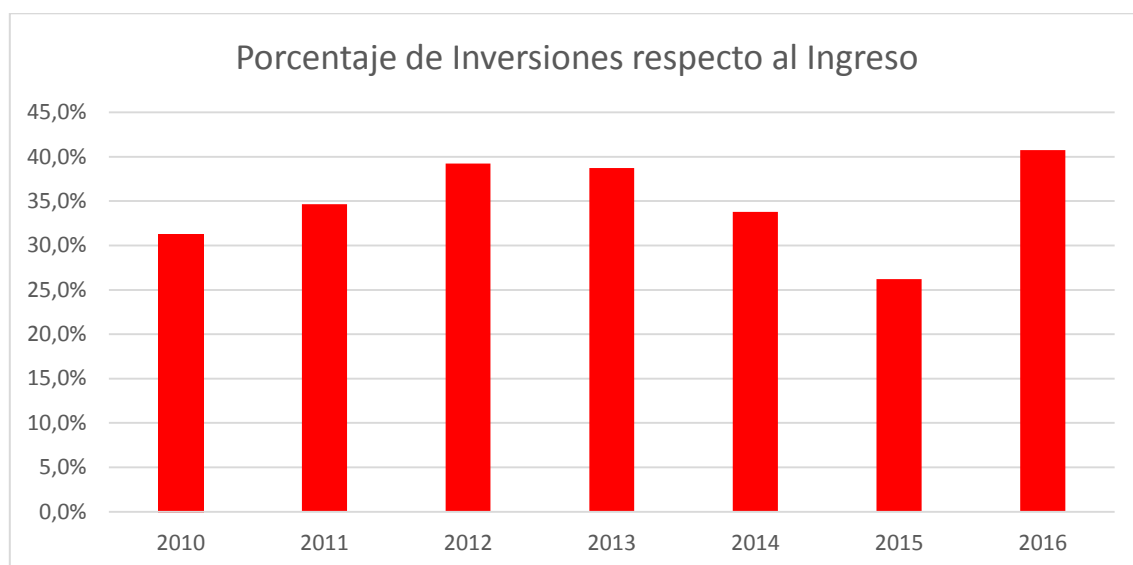


## LA INTENDENCIA DE SALTO PRESENTO RENDICIÓN 2016

Este viernes 30 de junio, presentamos en la Junta Departamental, la Rendición de Cuentas 2016 y la Modificación Presupuestal.

La primera señal que nos da el resultado 2016, es que se vienen cumpliendo los objetivos planificados por esta Administración desde el principio: Equilibrar las finanzas de la Intendencia de Salto, control del Grupo 0 (erogaciones en salarios) y bajar el déficit.

El equilibrio de la finanzas de la Intendencia no es solo decirlo, se palpa en el día a día, a través de las obras que se están realizando, el pago en tiempo y forma de las prestaciones salariales de los funcionarios municipales, el haber saldado la deuda millonaria que se tenía con proveedores del periodo anterior, el tener hoy estos pagos al día y también estar al día con el Estado. Respecto a las inversiones, se tiene el record histórico en los últimos 6 años, comparando la inversión con lo recaudado, según grafica adjunta.



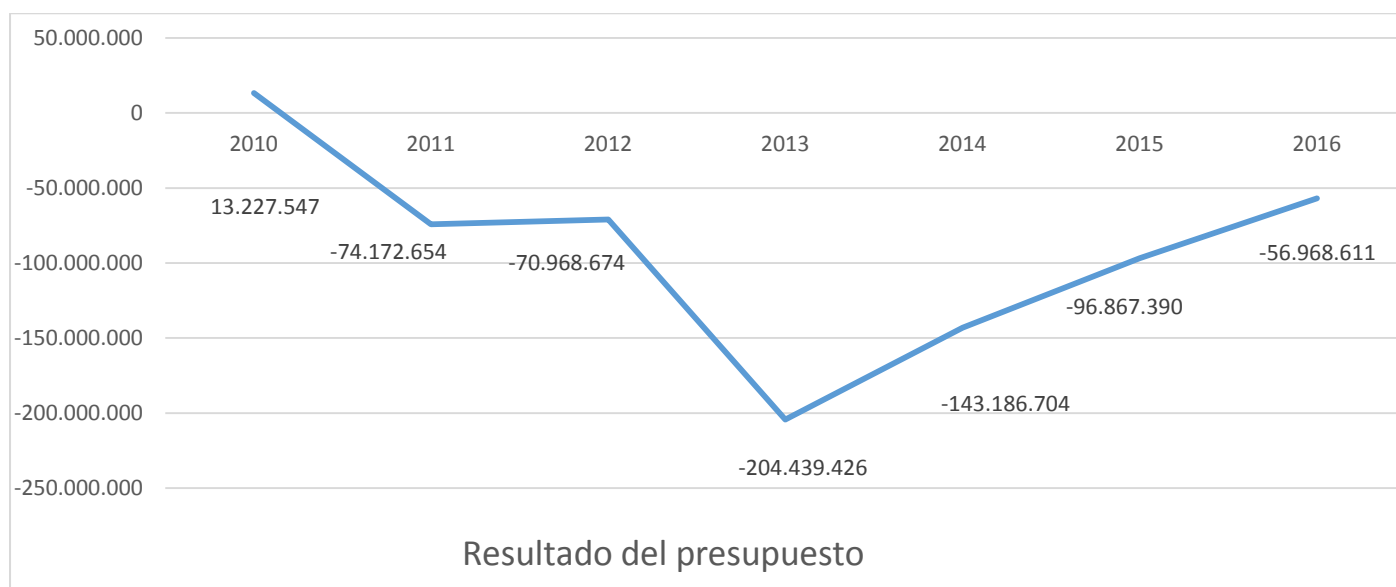
De los \$ 791.460.183 que se invirtieron en el 2016, se distribuyeron según el siguiente cuadro:

CAMINERIA RURAL	11,1%
MUNICIPIOS	2,3%
OBRAS DE DESARROLLO TURÍSTICO	0,9%
OBRAS DE INFRAESTRUCTURA URBANA	1,0%
OBRAS VIALES EN LA CIUDAD	50,5%
SEÑALIZACIÓN Y EQUIPAMIENTO VIAL	3,4%
ALUMBRADO PÚBLICO	1,5%
VIVENDA SOCIAL	10,5%
OBRAS DE SANEAMIENTO Y AGUA POTABLE	0,5%
OBRAS DE ARQUITECTURA Y ESPACIOS PUBLICOS	13,5%
CEMENTERIOS	0,4%
ADQUISICIÓN DE VEHÍCULOS MAQUINARIA Y EQUIPO	4,4%
OBRAS PARA PROYECTOS DE DESARROLLO ECONOMICO	0,1%

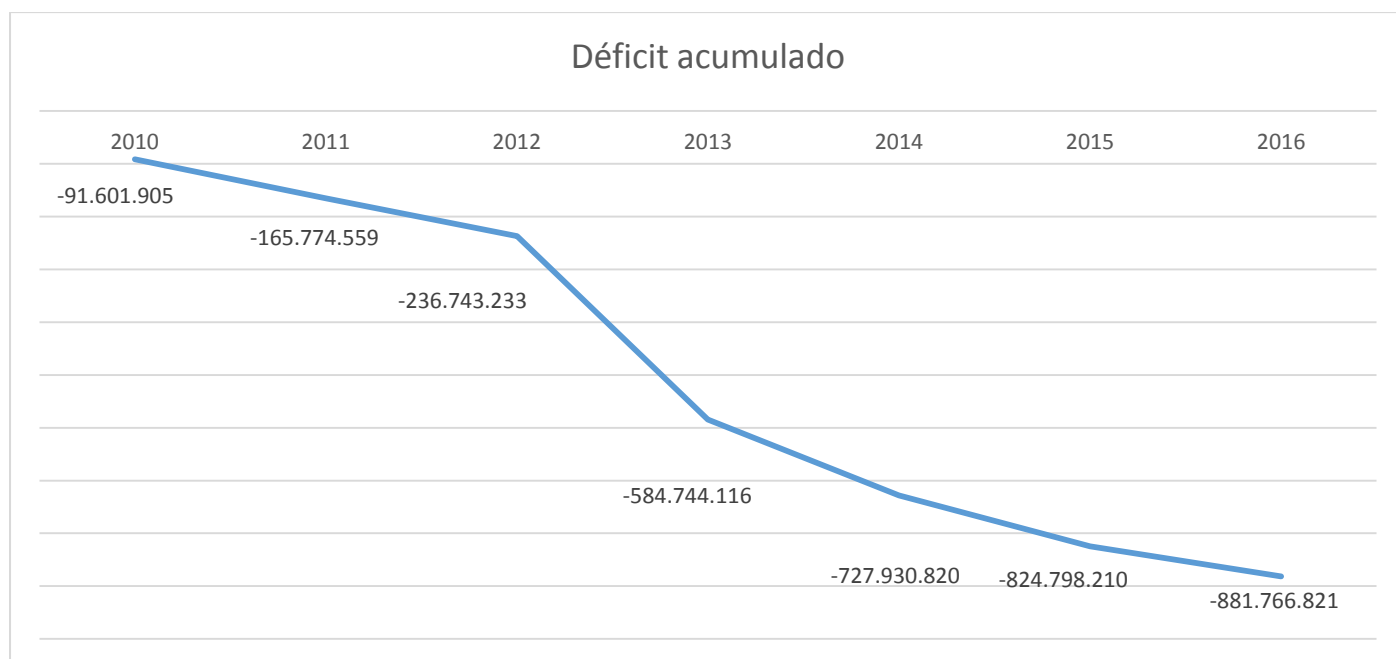
En esta Rendición también se evidencia un cuidadoso tratamiento y control del Grupo 0, dándose el menor porcentaje de incidencia del Grupo 0 sobre lo ejecutado, en los últimos 6 años y llegando a valores similares a 2010, cuando se lo calcula sobre lo Recaudado

	2010	2011	2012	2013	2014	2015	2016
% Grupo 0 sobre lo Ejecutado (Gastado)	62,3%	64,9%	66,0%	63,6%	67,9%	74,4%	61,1%
% Grupo 0 sobre lo Recaudado	62,6%	69,0%	79,0%	74,5%	74,2%	72,3%	62,7%

Por último, se está bajando el déficit interanual, registrándose el menor déficit de los últimos 5 años



Este resultado de 2016, tiende a frenar el incremento del déficit acumulado, que en los 5 años de gobierno anterior creció en \$ 733.196.305, según nos muestra la siguiente grafica



Esta Rendición 2016, muestra a una Administración comprometida y responsable, que luego de heredar una Intendencia prácticamente en bancarrota, en su primer año de gestión genuina y a pesar de no contar con su propio presupuesto (al no votar el presupuesto 2016-2020 la Junta Departamental, se ejecuta el presupuesto 2011-2015 ajustado a valores inflacionarios), ya muestra indicios de mejoramiento de los fondos públicos, llevando adelante una gestión austera y controlada, planificando el ahorro y el incremento de los ingresos con una mirada social, sabiendo que administramos el bien de todos los salteños y tenemos el compromiso de mejorar la calidad de vida de todos los salteños, a través de la inversión y las obras necesarias que Salto lo necesita.

Téc. Univ. Gustavo Chiriff

Director General Dpto. de Hacienda y Administración

Intendencia de Salto