



CRUCIJUEGOS®
Creamos diversión.



Catálogo Juegos de Integración

Nuestras obras en todo el país.

Las plazas de crucijuegos se encuentran a lo largo y a lo ancho de todo el país, cubriendo desde Ushuaia hasta la Quiaca.



LA MEJOR CALIDAD
AL MEJOR **PRECIO**.

Seguinos en:



Nuestra empresa, todo en un solo lugar

Crucijuegos cuenta con una producción propia de todos los juegos infantiles que se comercializan. Nuestra planta productora nos permite brindarle al cliente un producto de alta gama y una calidad insuperable, así como también tiempos de entrega ideales según las diferentes necesidades.

Todos nuestros productos son diseñados y elaborados ÚNICAMENTE en nuestra planta fabril, de esta manera ofrecemos el mejor precio del mercado.



Instalación y envíos
a todo el país.

info@crucijuegos.com - www.crucijuegos.com

Todos nuestros productos son diseñados y elaborados ÚNICAMENTE en nuestra planta fabril, de esta manera ofrecemos el mejor precio del mercado.



ÍNDICE

Juegos Integradores

• Intro	Pág.04	• Mangrullo Chico Rampa integrador	Pág.12
• Panel Ta-Te-Ti	Pág.06	• Mangrullo Chico Torre integrador	Pág.13
• Panel de señas		• Mangrullo Mediano integrador	Pág.14
• Panel de la memoria	Pág.07	• Mangrullo Super integrador	Pág.15
• Panel musical		• Mangrullo Gigante integrador	Pág.16
• Hamaca integradora	Pág.08	• Mangrullo Magnum integrador	Pág.17
• Calesita integradora con rampa			
• Sube y baja con sillas de ruedas	Pág.09		
• Kit de espejos			
• Pórtico triple integrador	Pág.10		
• Pórtico cuádruple integrador			
• Hamaca silla	Pág.11		
• Hamaca reposera PC			

Juegos de Integración



Pautas de Accesibilidad para Áreas de Juegos Infantiles según la ADA.

Las Áreas de Juegos Infantiles deben ser accesibles para niños con discapacidades.

El Acta para Estadunidenses con Discapacidades, (ADA, por sus siglas en inglés) es una ley de Derechos Humanos aprobada por el gobierno federal en 1990, y la misma requiere instalaciones públicas que provean acceso igualitario a aquellas personas con discapacidades. Esta ley contiene requerimientos de construcciones y diseños técnicos que deben ser respetados por diseñadores y fabricantes.(*)

Entrada Accesible

Un requerimiento principal de la ADA, es que las áreas de juegos infantiles cuenten con una entrada accesible. Como accesible se considera una entrada segura de al menos 1 metro de ancho y que tenga una subida de no más de 1:20 de radio. Una subida de más de 1:20 de radio se considera rampa y debe cumplir con los requisitos para rampas de la ADA. Esta entrada accesible debe conducir a un área de traslado dentro del área de juegos que permita que una persona se traslade desde una silla de ruedas hasta el juego sin problemas.

Piezas de los Juegos

El área de juegos debe ofrecer una amplia variedad de piezas que permitan que los niños disfruten distintos tipos de juegos. Muchos juegos cuentan con estructuras elevadas del

nivel del suelo a las que se accede desde una plataforma o tarima construida por encima del nivel del mismo. Los juegos que se encuentran a nivel del suelo se acceden comúnmente por una entrada fácil de acceder. Al menos una de las piezas del juego que se encuentra dentro del área de juegos infantiles, debe estar ubicada en un lugar fácil de acceder para alguien con una discapacidad. Por ejemplo, si hay hamacas y toboganes, al menos uno de ellos deben ser fáciles de acceder y utilizar para aquellos con discapacidades. Más específicamente, un grupo de juegos elevados del nivel del suelo (como puentes y plataformas de juego) deben contener un mínimo de piezas fáciles de acceder. Un juego con un conjunto de 20 o más piezas, debe tener por lo menos un 25% de esas piezas conectadas por rampas. Si un juego contiene menos de 20 piezas, el 50% de las mismas deben ser fáciles de

accede a través de plataformas de traslado.

Espacios Libres

Los espacios libres dentro y alrededor de la zona de juegos son espacios cruciales requeridos por la ADA para permitir a aquellas personas con discapacidades a que puedan utilizar dicha zona. Se requiere un espacio libre de 0.75 x 1.20 mts dentro de la zona de juegos con un buen acceso para permitir poner una silla de ruedas fija. A su vez, debe haber un radio de rotación de 1.50 mts de diámetro tanto a nivel del piso como para superficies elevadas que le permitan a la silla de ruedas girar de ser necesario. Debe haber por lo menos un espacio libre para poder girar al mismo nivel del piso que el del acceso a los juegos.

Superficie Accesible

La superficie de la zona de juegos y zonas que



rodean las entradas debe cumplir con los estándares mínimos que garantizan la seguridad y accesibilidad de y hacia las áreas de juego ofrecidas. Principalmente, la ADA impone un nivel máximo de esfuerzo requerido durante el recorrido y un nivel mínimo de blandura o "atenuación de impacto" a ser provisto en las superficies de acceso. Para cumplir con los estándares de la ADA, la fuerza requerida de dicho esfuerzo para recorrer y girar dentro y a lo largo del trayecto debe ser menor que la requerida para impulsar una silla de ruedas por una rampa con una elevación de 1:14. Además, las regulaciones de la ADA determinan que las superficies para acceder deben ser lo suficientemente blandas y resistentes para minimizar de manera adecuada las lesiones que pueden provocarse a raíz de una caída.





Art.4108

Panel Ta-Te-Ti

Contenido del juego

- Estructura Principal en Caño de 3 pulgadas por 2 mm de espesor.
- Caños secundario de 40 x 80mm.
- Cilindro en polietileno Roto-moldeado de alta densidad relieve apto para personas no videntes
- Preparado para empotrar no menor a 30 cm.



Pintura del juego

- Pintura epoxi electrostática en polvo poliuretánica
- Temperatura de adición al material 200° C.
- Resistente a una temperatura hasta a los 700° C.
- Altamente resistente a golpes y ralladuras.
- Bulonería anti-vandálica cabeza allen galvanizada.

Art.4110

Panel de señas

Contenido del juego

- Estructura Principal en Caño de 3 pulgadas por 2 mm.
- Estampa en vinilo impreso cubierto con lámina de acrílico, fijada a chapa de 2 mm.
- Preparado para empotrar no menor a 30 cm.



Pintura del juego

- Pintura epoxi electrostática en polvo poliuretánica
- Temperatura de adición al material 200° C.
- Resistente a una temperatura hasta a los 700° C.
- Altamente resistente a golpes y ralladuras.
- Bulonería anti-vandálica cabeza allen galvanizada.

Art.4108

Panel de la memoria

Contenido del juego

- Caños principales 3" 3,2 mm.
- Juego en Rotomoldeo
- Estampas en chapa



Pintura del juego

- Pintura epoxi electrostática en polvo poliuretánica
- Temperatura de adición al material 200° C.
- Resistente a una temperatura hasta a los 700° C.
- Altamente resistente a golpes y ralladuras.
- Bulonería anti-vandálica cabeza allen galvanizada.

Art.4131

Panel Musical

Contenido del juego

- Estructura Principal en Caño de 3 pulgadas por 2 mm.
- Estampa en vinilo impreso cubierto con lámina de acrílico, fijada a chapa de 2 mm.
- Preparado para empotrar no menor a 30 cm.



Pintura del juego

- Pintura epoxi electrostática en polvo poliuretánica
- Temperatura de adición al material 200° C.
- Resistente a una temperatura hasta a los 700° C.
- Altamente resistente a golpes y ralladuras.
- Bulonería anti-vandálica cabeza allen galvanizada.

Art.4101

Hamaca Integradora



Descripción

Estructura reforzada , ideal para que el niño por sus medios o con asistente acceda al juegos y tenga la facilidad necesaria para balancearse en el columpio.

Contenido del juego

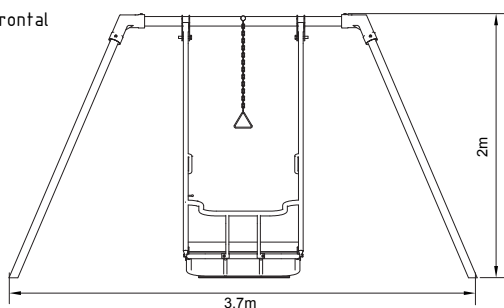
- Travesaño superior construido en caño de 3"
- Patas en caño 2 1/2" espesor 2,00 mm.
- Base para silla en caño 1 1/2".
- Estructura para agarre de sillas con caño 1 "
- Piso de metal desplegado 270-30-30, antideslizante
- Uniones de caños con nudos de acople de fundición de aluminio
- Movimiento: por medio de bujes.

DEBE CONTENER 2 AMORTIGUADORES DE GOMA PARA EVITAR ACCIDENTES

Pintura del juego


- Pintura epoxi electrostática en polvo poliuretánica
- Temperatura de adición al material 200° C.
- Resistente a una temperatura hasta a los 700° C.
- Altamente resistente a golpes y ralladuras.
- Bulonería anti-vandálica cabeza allen galvanizada.

Vista Frontal



Art.4129

Calesita integradora sin rampa



Descripción

Los niños pueden participar simultáneamente en uno de los juegos clásicos de plaza. Un juego reforzado anti-vandalismo adaptado para 2 sillas de ruedas y 6 niños adicionales. Un juego muy interesante y novedoso que su municipio no puede dejar de tener.

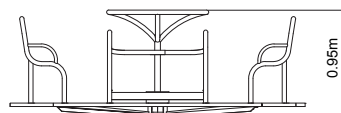
Contenido del juego

- Estructura construida en planchuelas 1 1/2", espesor 3/16".
- Estructura para agarre de sillas con caño 1 1/2".
- Piso de acero desplegado antideslizante
- Sin rampas de Acceso a nivel subterráneo adaptadas a sillas de ruedas.
- Eje central de hierro macizo de alta resistencia con protectores para evitar el atrapamiento de dedos.
- Sistema de giro eje central macizo montado sobre ruleman y rodamiento de alta resistencia.

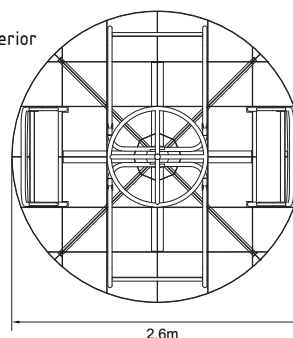
Pintura del juego

- Pintura epoxi electrostática en polvo poliuretánica
- Temperatura de adición al material 200° C.
- Resistente a una temperatura hasta a los 700° C.
- Altamente resistente a golpes y ralladuras.
- Bulonería anti-vandálica cabeza allen galvanizada.

Vista Frontal



Vista Superior



Art.4103

Sube y Baja para sillas de ruedas



Descripción

Dos Niños pueden participar simultáneamente en uno de los juegos clásicos de plaza. Un juego reforzado antia-vandalismo adaptado para 2 sillas de ruedas. Un juego muy interesante y novedoso que su municipio no puede dejar de tener.

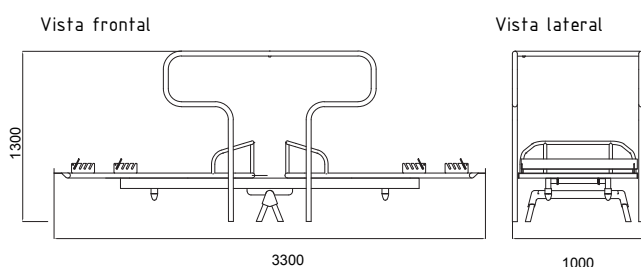
Contenido del juego

- Caño principal 40 x 120 x 2mm
- Patas en caño 2 1/2" espesor 2,00 mm.
- Base para silla en caño 1 1/2".
- Estructura para agarre de sillas con caño 1".
- Piso de metal desplegado 270-30-30, antideslizante.
- Uniones de caños con nudos de acople de fundición de aluminio.
- Movimiento: por medio de bujes

DEBE CONTENER 2 AMORTIGUADORES DE GOMA PARA EVITAR ACCIDENTES

Pintura del juego

- Pintura epoxi electrostática en polvo poliuretánica
- Temperatura de adición al material 200° C.
- Resistente a una temperatura hasta a los 700° C.
- Altamente resistente a golpes y ralladuras.
- Bulonería anti-vandálica cabeza allen galvanizada.



Art.4132

Kit de Espejos Deformantes

Descripción

Tres Espejos para la deformación del reflejo: Convexo, Cóncavo y Mixto

Contenido del juego

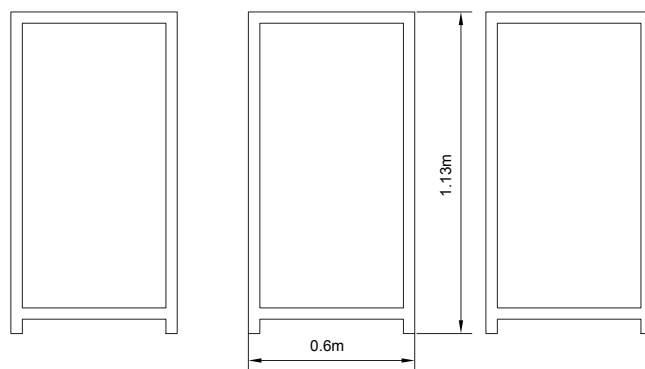
- Estructura 120mm x 40mm x 2mm.
- Espejo Aisi 420 Brillante
- Acrílico protector de 2mm.
- Planchuelas de 3"x3/16.
- Preparado para empotrar.

Pintura del juego

- Pintura epoxi electrostática en polvo poliuretánica
- Temperatura de adición al material 200° C.
- Resistente a una temperatura hasta a los 700° C.
- Altamente resistente a golpes y ralladuras.



Vista Frontal



Art.4102

Pórtico Triple Integrador



Descripción

Un juego clásico que le brinda al niño la posibilidad de hamacarse sobre asientos de goma anti-golpe.

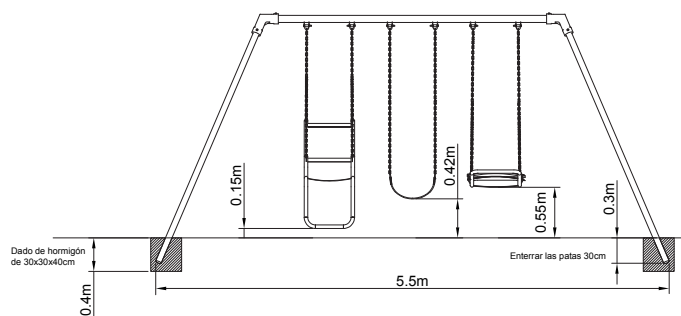
Contenido del juego

- Travesaño superior construido en caño de 3"
- Patas en caño 2 1/2" espesor 2,00 mm.
- Base para silla en caño 1 1/2".
- Piso de metal desplegado 270-30-30, antideslizante

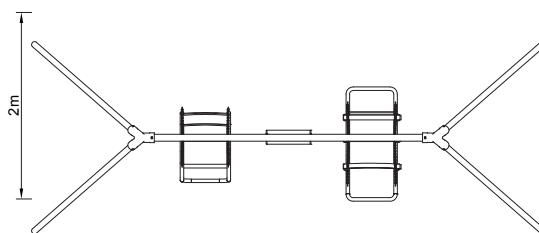
Pintura del juego

- Pintura epoxi electrostática en polvo poliuretánica
- Temperatura de adición al material 200° C.
- Resistente a una temperatura hasta a los 700° C.
- Altamente resistente a golpes y ralladuras.
- Bulonería anti-vandálica cabeza allen galvanizada.

Vista Frontal



Vista Superior

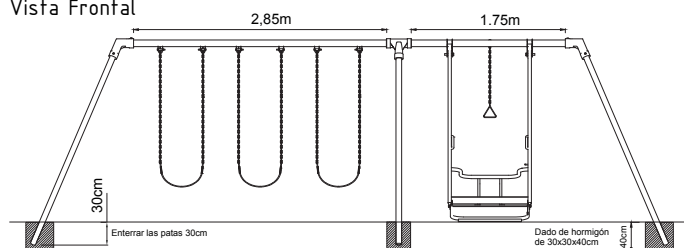


Art.4114

Pórtico cuádruple integrador



Vista Frontal



Descripción

El pórtico debe contener una Hamaca para silla de ruedas y tres hamacas tablas de goma.

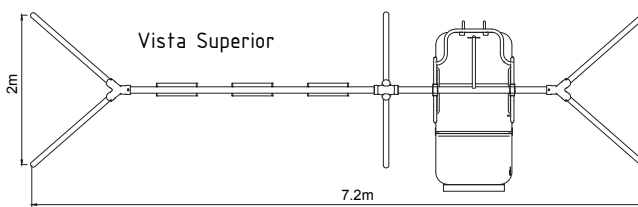
Contenido del juego

- Travesaño superior construido en caño de 3"
- Patas en caño 2 1/2" espesor 2,00 mm.
- Base para silla en caño 1 1/2".
- Piso de metal desplegado 270-30-30, antideslizante

Pintura del juego

- Pintura epoxi electrostática en polvo poliuretánica.
- Temperatura de adición al material 200° C.
- Resistente a una temperatura hasta a los 700° C.
- Altamente resistente a golpes y ralladuras.
- Bulonería anti-vandálica cabeza allen galvanizada.

Vista Superior



Art.4112

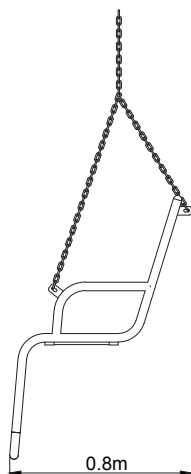
Hamaca silla**Descripción Técnica**

- Construido en caño curvado principal de 1 1/2 x 2mm
- Metal desplegado 270/30/30
- Cintos de seguridad antivandálicos

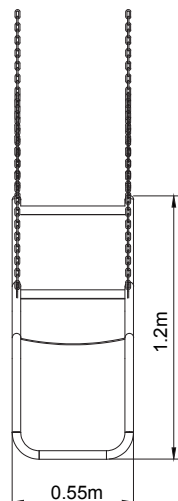
Pintura del juego

- Pintura epoxi electrostática en polvo poliuretánica
- Temperatura de adición al material 200° C.
- Resistente a una temperatura hasta a los 700° C.
- Altamente resistente a golpes y ralladuras.
- Bulonería anti-vandálica cabeza allen galvanizada.

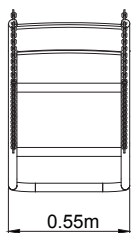
Vista Lateral



Vista Frontal



Vista Superior



Art.4113

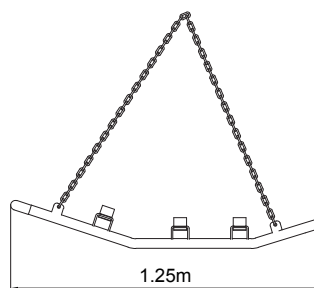
Hamaca reposera PC**Descripción Técnica**

- Caño Principal 1 1/2 pulgadas x 2 mm.
- Caños secundarios 1 , 1 1/2 y 2 pulgadas no menor a 2mm de espesor.
- Metal desplegado 270/30/30.
- Cintos de seguridad antivandálicos

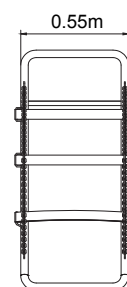
Pintura del juego

- Pintura epoxi electrostática en polvo poliuretánica
- Temperatura de adición al material 200° C.
- Resistente a una temperatura hasta a los 700° C.
- Altamente resistente a golpes y ralladuras.
- Bulonería anti-vandálica cabeza allen galvanizada.

Vista Lateral



Vista Superior



Art.4116

Mangrullo chico rampa integrador



Descripción

Juegos con accesibilidad para sillas de ruedas. Posee una rampa ADA de acceso con juegos, exágono de giro ADA, panel ta-te-ti, panel volante, pasamanos ADA, ingreso ADA.


Descripción Técnica

- Caños principales 3 " 2 mm.
- Patas secundarios 1 , 1 1/2 espesor 2,00 mm.
- Piso de metal desplegado 270-30-30, antideslizante.

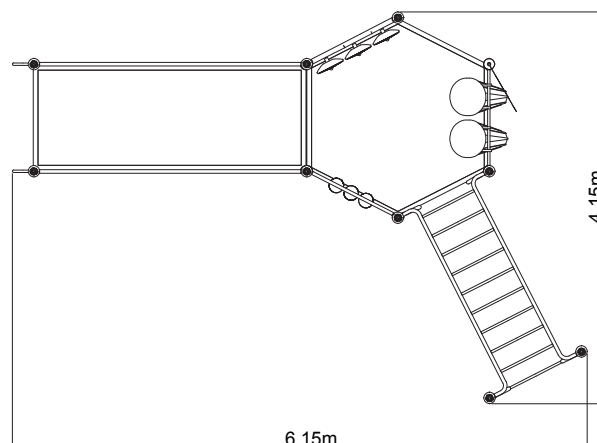
Pintura del juego

- Pintura epoxi electrostática en polvo poliuretánica
- Temperatura de adición al material 200° C.
- Resistente a una temperatura hasta a los 700° C.
- Altamente resistente a golpes y ralladuras.
- Bulonería anti-vandálica cabeza allen galvanizada.

Vista frontal



Vista superior





Comprá en nuestra tienda on-line

Hasta 15 medios
de pago.

Envíos a todo el país



Art.4104

Mangrullo Chico Torre Integrador



Descripción

Juego con accesibilidad para sillas de ruedas. Posee una plataforma de transferencia de acceso con juegos, tobogan, pasa manos. ¡Todos los niños juegan en este mangrullo integrador completo!

Descripción Técnica

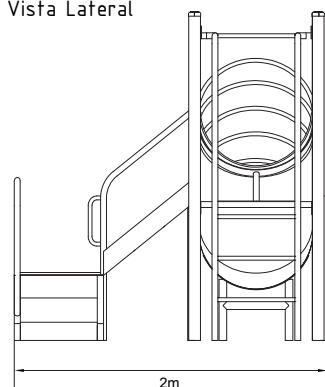
- Caños principales 3 " 2 mm.
- Patas secundarios 1 , 1 1/2 espesor 2,00 mm.
- Piso de metal desplegado 270-30-30, antideslizante.

Pintura del juego

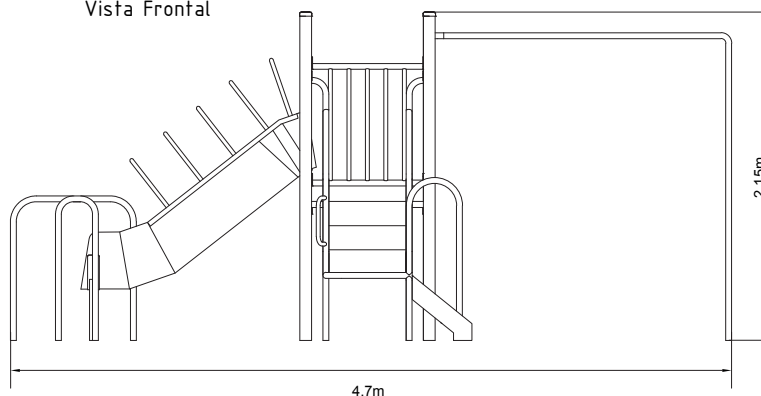
- Pintura epoxi electrostática en polvo poliuretánica
- Temperatura de adición al material 200° C.
- Resistente a una temperatura hasta a los 700° C.
- Altamente resistente a golpes y ralladuras.
- Bulonería anti-vandálica cabeza allen galvanizada.



Vista Lateral



Vista Frontal



Art.4105

Mangrullo Mediano Integrador



¡Todos los niños juegan en este mangrullo integrador completo!

Descripción

Juegos con accesibilidad para sillas de ruedas. Posee una rampa de acceso con juegos, toboganes, panel Ta-Te-Ti, volante de giro, pasa manos y escalera de transferencia.

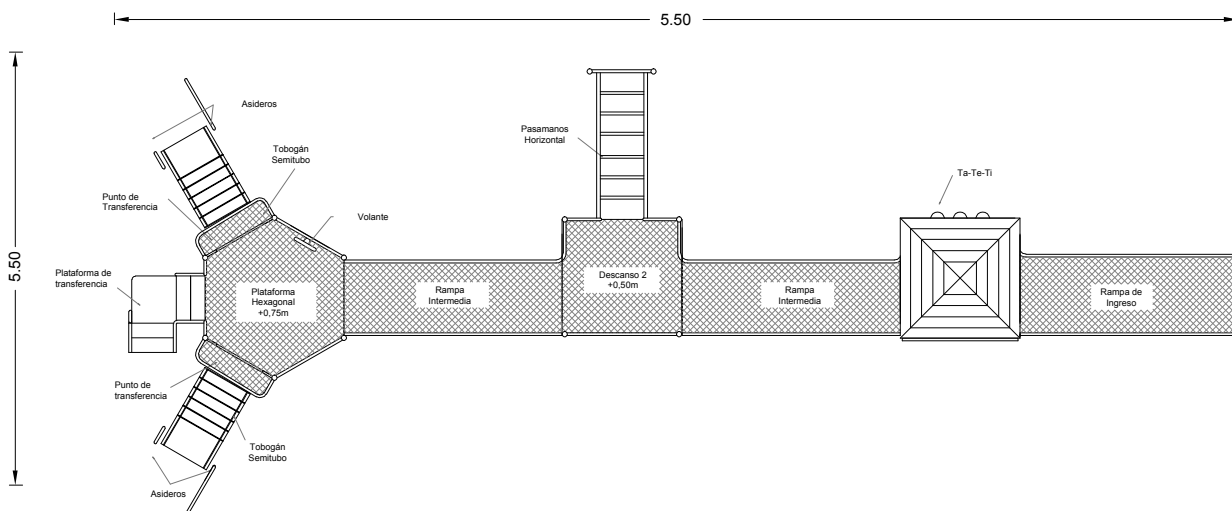
Descripción Técnica

- Caños principales 3 " 2 mm.
- Patas secundarios 1 , 1 1/2 espesor 2,00 mm.
- Piso de metal desplegado 270-30-30, antideslizante.
- Techos y toboganes 70cm de diametro en Polietileno rotomoldeado

Pintura del juego

- Pintura epoxi electrostática en polvo poliuretánica
- Temperatura de adición al material 200° C.
- Resistente a una temperatura hasta a los 700° C.
- Altamente resistente a golpes y ralladuras.
- Bulonería anti-vandálica cabeza allen galvanizada.

Vista Superior



Art.4106

Mangrullo Super Integrador



¡Es el juego más imponente del mercado! ¡250 m2 de integración!



Descripción

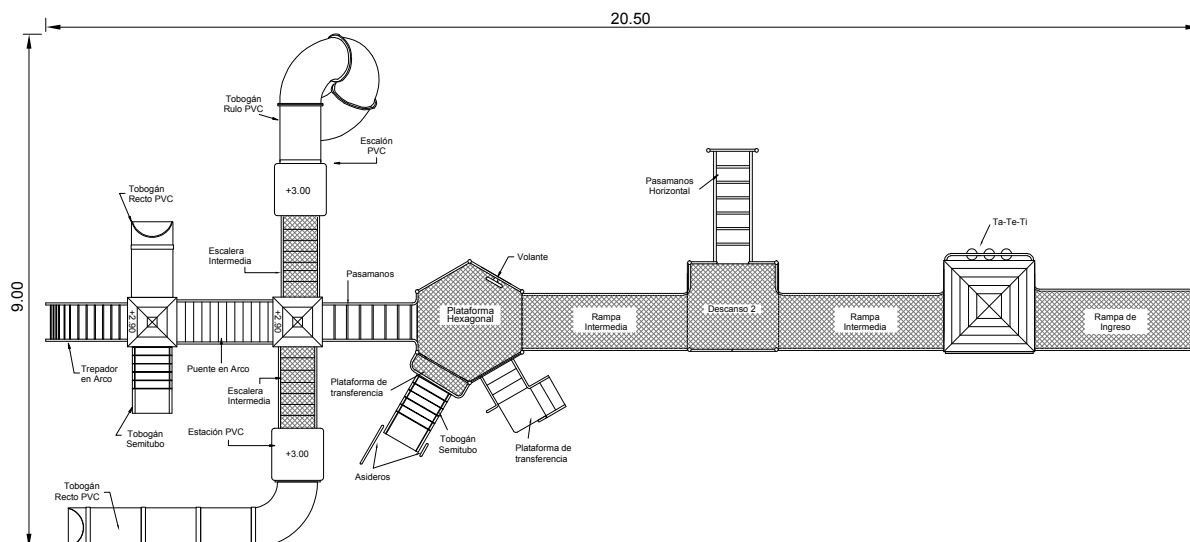
Rampa accesible con toboganes, panel Ta-Te-Ti, volante de giro, pasa manos y escalera de transferencia. Además anexo un Mangrullo Gigante clásico con toboganes chicos y grandes, torres, pasamanos, Tobogan recto gigante, súper rulo y cabinas de descanso.

Descripción Técnica

- Caños principales 3 " 2 mm.
- Patas secundarios 1, 1 1/2 espesor 2,00 mm.
- Piso de metal desplegado 270-30-30, antideslizante.
- Techos y toboganes 70cm de diametro en Polietileno rotomoldeado

Pintura del juego

- Pintura epoxi electrostática en polvo poliuretánica
- Temperatura de adición al material 200° C.
- Resistente a una temperatura hasta a los 700° C.
- Altamente resistente a golpes y ralladuras.
- Bulonería anti-vandálica cabeza allen galvanizada.



Art.4107

Mangrullo Gigante Integrador



Descripción

Rampa accesible con toboganes, panel Ta-Te-Ti, volante de giro, pasa manos y escalera de transferencia. Además anexo un mangrullo mediano clásico con toboganes chicos y grandes, torres, pasamanos y cabina de descanso. Juego con accesibilidad para sillas de ruedas. Posee una plataforma de transferencia de acceso con juegos, toboganes, pasa manos. Todos los niños juegan en este mangrullo integrador completo.

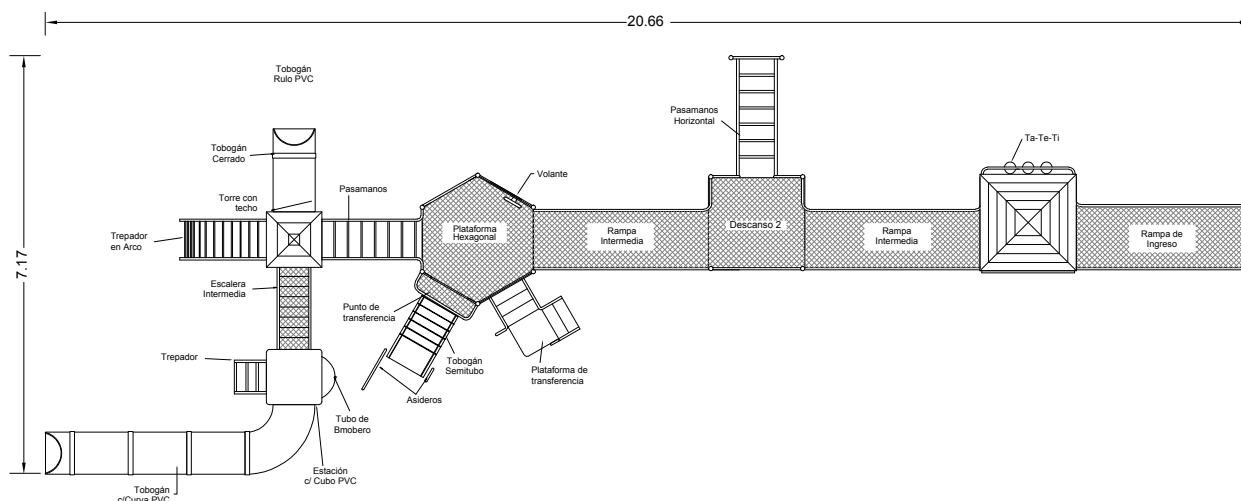
Descripción Técnica

- Caños principales 3 " 2 mm.
- Patas secundarios 1 , 1 1/2 espesor 2,00 mm.
- Piso de metal desplegado 270-30-30, antideslizante.
- Techos y toboganes 70cm de diámetro en Polietileno rotomoldeado.

Pintura del juego

- Pintura epoxi electrostática en polvo poliuretánica
- Temperatura de adición al material 200° C.
- Resistente a una temperatura hasta a los 700° C.
- Altamente resistente a golpes y ralladuras.
- Bulonería anti-vandálica cabeza allen galvanizada.

Todos los niños juegan en este mangrullo integrador completo



Mangrullo Magnum Integrador



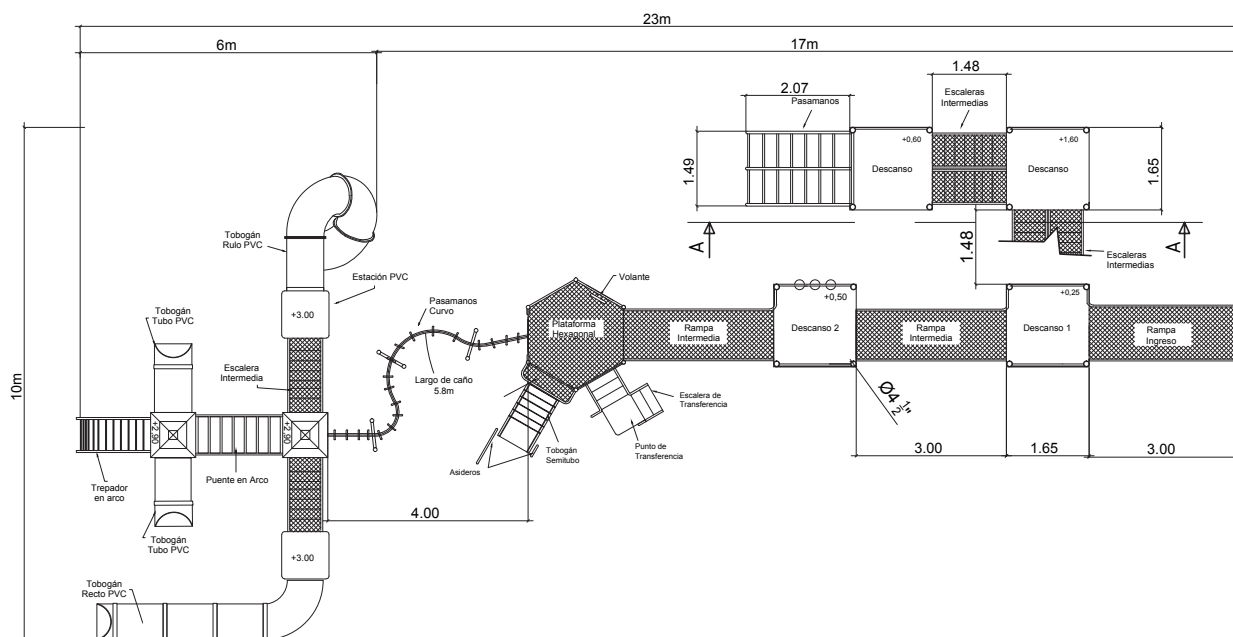
¡El mangrullo
más imponente!



Rampa accesible con toboganes, panel Ta-Te-Ti, volante de giro, pasa manos y escalera de transferencia. Además anexo un mangrullo mediano clásico con toboganes chicos y grandes, torres, pasamanos y cabina de descanso.

- Caños principales 3 " 2 mm.
- Patas secundarios 1 , 1 1/2 espesor 2,00 mm.
- Piso de metal desplegado 270-30-30, antideslizante.
- Techos y toboganes 70cm de diametro en Polietileno rotomoldeado

- Pintura epoxi electrostática en polvo poliuretánica
- Temperatura de adición al material 200° C.
- Resistente a una temperatura hasta a los 700° C.
- Altamente resistente a golpes y ralladuras.
- Bulonería anti-vandálica cabeza allen galvanizada.





TOTAL
TRANQUILIDAD

Contrato y Compromiso de Garantía

- CRUCIJUEGOS otorga a sus clientes un año de garantía desde la entrega de los bienes detallados en la orden de compra oficial o factura comercial. La cobertura de garantía extendida no podrá ser alegada por la compradora en casos de uso indebido o distinto a su finalidad, por uso abusivo o inadecuado que generen daños a los artículos.
- CRUCIJUEGOS fabrica toda su línea de juegos según Normas IRAM 3655 (1-2-3), 3583 (2-3-4), en tanto calidad como construcción de los mismos. Así mismo el propietario del terreno donde se instala el producto puede solicitar la certificación definitiva en las oficinas de: IRAM LITORAL - San Lorenzo 1333, 1° Piso - CP C2000CXH - Ciudad de Rosario, Pcia. de Santa Fe - Tel. +54 (0341) 4472888 - litoral@iram.org.ar
- CRUCIJUEGOS asegura la fabricación y provisión por el período de 10 años correspondiente a los repuestos y partes de los diferentes artículos adquiridos por los clientes desde la fecha de emisión de orden de compras o factura comercial.
- CRUCIJUEGOS Independientemente de que la garantía puede ofrecer un mantenimiento local, el mismo puede ser facturado según las reparaciones efectuadas o en forma mensual y/o fijo, incluyendo los gastos de repuestos y reparaciones.

Crucijuegos

Eva Perón 8989

Tel/Fax: +54 341 4520505 /
4510202 / 4520968

GARANTIA

Creamos Integración
Creamos Diversión.

Seguinos en:



Descargá nuestra aplicación:



Av. Eva Perón 8989 · Rosario - Argentina
Tel/Fax: +54 341 4520505 / 4510202 / 4520968
info@crucijuegos.com
www.crucijuegos.com.ar