



# RENDICIÓN DE CUENTAS



**GOBIERNO  
DEPARTAMENTAL**  
PERÍODO 2015 - 2020

**EJERCICIO  
2016**

**Intendencia de Salto**



**\*\*\* INTENDENCIA DE SALTO \*\*\***  
**RENDICION DE CUENTAS 2016**

**1 - INDICE**

	<i>Páginas</i>
<b>1 - INDICE</b>	1
<b>2 - TRÁMITE</b>	
2 1 - Oficio de Contaduría al Sr Intendente	2
<b>3 - ESTADOS</b>	
Inversiones	3
3 1 - Estado N° 1: Del Grado de Cumplimiento de los Objetivos y Metas	4 a 14
3 2 - Estado N° 2: Resultado del Ejercicio	14
3 3 1 - Ejecución Resumida a nivel de grupo	15
3 3 2 - Ejecución a nivel de objeto	16 a 39
3 3 3 - Ejecución por tipo de gastos	40
3 3 4 - Trasposiciones e Indexaciones	41 a 68
3 4 1 - Ejecución del Presupuesto en relación a los recursos	69 a 70
3 5 - Estado N° 5: Recursos con destino específico	71
3 6 1 - Movimientos de Fondos	72
3 6 2 - Descomposición del Saldo de Caja y Bancos	73
3 6 3 - Actas de arqueo y otros	74
3 6 4 - Detalle de los arqueos realizados durante el ejercicio	75 a 99
3 6 5 - Certificaciones	100 a 104
3 6 6 - Conciliaciones	105 a 119
3 8 1 - Evolución de las obligaciones presupuestales impagas	120
3 8 2 - Detalle de obligaciones presupuestales impagas	121 - 151
3 9 - Estado N° 9: Evolución del endeudamiento financiero	152
3 10 - Estado N° 10: Evolución de Convenios	153 a 158
3 11 - Estado N° 11: De la Deuda Pública	159
3 12 - Estado N° 12: Fondos Indisponibles	160 a 161
3 13 - Estado N° 13: Fondos Extrapresupuestales	162 a 164
3 14 - Estado N° 14: Resultado Acumulado	165
<b>4 - OTRAS INFORMACIONES</b>	166 - 185
<b>ANEXO - Copias de Contratos</b>	
Fideicomiso Salto VII	1 - 103
Fideicomiso Salto Arapey	104 - 163
Fideicomiso Salto Dayman	164 - 268

# INTENDENCIA MUNICIPAL DE SALTO

## RENDICION DE CUENTAS EJERCICIO 2016

(Importes en pesos uruguayos corrientes)

Salto, junio 2017.

**Sr. Intendente de Salto**  
**Dr. Andrés Lima Proserpio**  
**Presente**

Dando cumplimiento a lo dispuesto por el art. 44 inciso 'D' de la ley N° 9.515 y art. 214 de la Constitución de la República, se eleva a Usted por duplicado, a los efectos de ser remitida a la Junta Departamental, la Rendición de Cuentas del Ejercicio 2016

Seguidamente se formula un breve análisis de la misma:

### INGRESOS

Total Previsto	1.868.323.841
Total Recaudado	1.942.949.173
Déficit de Recaudación	74.625.332
Recaudado en menos	239.805.041
Recaudado en más	314.430.373
Superavit de Recaudación	74.625.332

### GASTOS

Total Autorizado	1.688.749.082
Total Gastado	1.993.001.740
Exceso de Gasto	-304.252.658
Economía en Gasto	436.758.773
Exceso de Gasto	741.011.432
Exceso de Gasto	-304.252.659

Recaudación	1.942.949.173
-------------	---------------

Gastado	1.993.001.740
---------	---------------

Resultado de Presupuesto	-50.052.567
--------------------------	-------------

Resultados Extrapresupuestales	-6.916.044
--------------------------------	------------

<b>RESULTADO DEL EJERCICIO :</b>	<b>-56.968.611</b>
----------------------------------	--------------------

El Resultado Acumulado al 31/12/2016 es de \$ **-881.766.821**  
 de acuerdo al "Estado Nro. 14 - Resultado Acumulado" de la Rendición de Cuentas  
 del ejercicio 2016.

Saluda a Usted muy atentamente,

**Tec. Gustavo Chiriff**  
**Dir. Gral. Dpto. de Hacienda y Administración**

**\*\*\* INTENDENCIA de SALTO \*\*\***  
**RENDICION DE CUENTAS EJERCICIO 2016**

(Importes en miles de pesos uruguayos corrientes)

INVERSIONES		
1-	CAMINERIA RURAL	87.612
2-	MUNICIPIOS	18.448
3-	OBRAS DE DESARROLLO TURÍSTICO	6.917
4-	OBRAS DE INFRAESTRUCTURA URBANA	7.596
5-	OBRAS VIALES EN LA CIUDAD	400.059
6-	SEÑALIZACIÓN Y EQUIPAMIENTO VIAL	27.068
7-	ALUMBRADO PÚBLICO	11.612
8-	VIVENDA SOCIAL	83.002
9-	OBRAS DE SANEAMIENTO Y AGUA POTABLE	4.093
10-	OBRAS DE ARQUITECTURA Y ESPACIOS PUBLICOS	106.500
11-	CEMENTERIOS	2.795
13-	ADQUISICIÓN DE VEHÍCULOS MAQUINARIA Y EQUIPO	34.856
15-	OBRAS PARA PROYECTOS DE DESARROLLO ECONOMICO	902
		<b>791.460</b>



**\*\*\* INTENDENCIA de SALTO \*\*\***  
**RENDICION DE CUENTAS EJERCICIO 2016**

(Importe en miles de pesos uruguayos corrientes)

**Estado Nº 1: Del Grado de Cumplimiento de los Objetivos y Metas**

RUBRO	DENOMINACION	(B) miles de \$	PROYECTADO 2011-2015	EJECUTADO	DESCRIPCION
<b>1</b>	<b>CAMINERÍA RURAL</b>				
<b>1.1</b>	<b>Vialidad Rural</b>				
<b>1.1.1</b>	<b>Mantenimiento de Caminería</b>				
1.1.1.2	Mantenimiento Ordinario Básico		35.424	76.156	
1.1.1.3	Perfilados		8.640		
1.1.1.4	Mantenimiento Extraordinario		84.000		
1.1.1.5	Señalización Vertical		3.750		
1.1.1.6	Ordinario c/Bacheo Mayor		18.600		
<b>1.1.2</b>	<b>Mantenimiento de Calles de Centros Poblados Rurales</b>				
1.1.2.1	Ordinario y Recargas en Centros Poblados y colaboración con MEVIR		5.900		
<b>1.1.3</b>	<b>Mantenimiento de Caminería Mediante Planes Especiales Para la Producción</b>				
1.1.3.1	Caminería Forestal		40.664		
<b>1.1.4</b>	<b>Mejoras en Infraestructuras de Productores</b>	8.500	8.500		Caños para Alcantarillas laterales, Tajamares y Caminos Internos.
<b>1.1.5</b>	<b>Rutas Departamentales Pavimentadas</b>				
1.1.5.1	Ruta de acceso a Villa Constitución		3.250		Mantenimiento vial (Bacheo 1500 m2 x \$1500), Mantenimiento
1.1.5.2	Ruta de acceso a Belén		4.250		Mantenimiento vial (Bacheo 2000 m2 x \$1500), Mantenimiento
1.1.5.3	Ruta de acceso a Termas del Arapey		2.900	10.911	Mantenimiento vial (Bacheo 1000 m2 x \$1500), Mantenimiento
1.1.5.4	Ruta de acceso a Colonia Lavalleja		6.455		Bacheo y recapado (84000 m2 x \$70), Señalización Vertical (200 x \$500)
	<b>SUB-TOTAL (1.1) :</b>	<b>8.500</b>	<b>222.333</b>	<b>87.067</b>	
<b>1.2</b>	<b>Obras de Arte Rurales</b>				
<b>1.2.1</b>	<b>Calzadas Mixtas</b>				
1.2.1.1	Paso Nuevo		12.000		Alcantarilla inundable de 100 m de largo aprox. Con
1.2.1.2	Paso de la Cadena		600		Construcción de losas de homigón en los accesos al
1.2.1.3	Paso El Charrúa		500		Alcantarilla de 5 m de ancho con 5 baterías de
1.2.1.4	Paso Levitán		400		Alcantarilla sumergible de 30 m de largo por 5 m de
1.2.1.5	Picada Pelería		200		Mantenimiento
<b>1.2.2</b>	<b>Reparación y Elevación de Niveles de Obras de Arte</b>				
1.2.2.1	Reparación Obras de Arte Tramo desde Casa Muguerza a Paso Cementerio		200		2 alcantarillas
1.2.2.2	Puente Arroyo Palomas		200		Mantenimiento
1.2.2.3	Paso de Las Cañas		850		Reparación de las obras y limpieza del cauce.
1.2.2.4	Paso Muñoz		6.000		Reubicando el puente en lugar más apropiado
1.2.2.5	Paso Potrero		13.000		Reparación.
<b>1.2.3</b>	<b>Alcantarillas de Boca y Caños y Badenes</b>				
1.2.3.1	Badenes de Hormigón		2.500		
1.2.3.2	Alcantarillas de 1 Fila de Caños		1.440	266	
1.2.3.3	Alcantarillas de 2 Fila de Caños		1.800	279	
1.2.3.4	Alcantarillas de más de 2 Filas de Caños		2.400		
1.2.3.5	Obras de arte Cuenca Hortifrutícola		3.500		
	<b>SUB-TOTAL (1.2) :</b>	<b>-</b>	<b>45.590</b>	<b>545</b>	
	<b>TOTAL GENERAL (1) :</b>	<b>8.500</b>	<b>267.923</b>	<b>87.612</b>	

**\*\*\* INTENDENCIA de SALTO \*\*\***  
**RENDICION DE CUENTAS EJERCICIO 2016**

(Importe en miles de pesos uruguayos corrientes)

**Estado Nº 1: Del Grado de Cumplimiento de los Objetivos y Metas**

RUBRO	DENOMINACION	(B) miles de \$	PROYECTADO 2011-2015	EJECUTADO	DESCRIPCION
<b>2</b>	<b>MUNICIPIOS</b>				
<b>2.1</b>	<b>Obras Viales, Cordón Cuneta y Obras de Arte</b>				
2.1.1	Municipio de Belén		3.200	2.341	Pavimentación, alcantarillas, badenes y cordón cuneta de acuerdo
2.1.2	Municipio de Villa Constitución		3.800	5.212	Pavimentación, alcantarillas, badenes y cordón cuneta de acuerdo
2.1.3	Municipio de San Antonio		4.100		Mantenimiento y nueva pavimentación, alcantarillas, badenes y
2.1.4	Municipio de Valentín		2.000	3.250	Pavimentación, alcantarillas, badenes y cordón cuneta de acuerdo
2.1.5	Municipio de Colonia Lavalleja		2.400	2.850	Pavimentación, alcantarillas, badenes y cordón cuneta de acuerdo
2.1.6	Municipio de Mataojo		3.400		Pavimentación, alcantarillas, badenes y cordón cuneta de acuerdo
	<b>SUB-TOTAL (2.1) :</b>		<b>18.900</b>	<b>13.653</b>	
<b>2.2</b>	<b>Iluminación Alcaldías</b>				
2.2.1	Municipio de Belén		1.080	131	Pueblo Belén y Chacras.
2.2.2	Municipio de Villa Constitución		1.320	498	Constitución, Palomas y Saucedo.
2.2.3	Municipio de San Antonio		480	104	San Antonio, Garibaldi y Albisu.
2.2.4	Municipio de Valentín		240	317	Rincón de Valentín, Biasini y Celeste.
2.2.5	Municipio de Colonia Lavalleja		600	38	Lavalleja, Migliaro, Olivera, Guaviyú de Arapey y Cuchilla de Guaviyú.
2.2.6	Municipio de Mataojo		360	216	Pueblo Fernandez, Sarandí de Arapey, Pepe Núñez, Quintana.
	<b>SUB-TOTAL (2.2) :</b>		<b>4.080</b>	<b>1.304</b>	
<b>2.3</b>	<b>Obras Civiles y de Arquitectura</b>				
2.3.1	Municipio de Belén	3.000	5.000	64	Construcción de piscina, reparaciones en cementerio, mejora de espacios costeros, construcción de veredas, equipamiento urbano y nomenclator.
2.3.2	Municipio de Villa Constitución	3.000	6.200	237	Construcción de piscina, reparación del edificio del Municipio y Museo histórico, mejoras en cementerio, ampliación de escenario, parquización y equipamiento de costaneras, servicios higiénicos, equipamiento urbano, nomenclator.

**\*\*\* INTENDENCIA de SALTO \*\*\***  
**RENDICION DE CUENTAS EJERCICIO 2016**

(Importe en miles de pesos uruguayos corrientes)

**Estado Nº 1: Del Grado de Cumplimiento de los Objetivos y Metas**

RUBRO	DENOMINACION	(B) miles de \$	PROYECTADO 2011-2015	EJECUTADO	DESCRIPCION
2.3.3	Municipio de San Antonio	3.000	4.800	45	Construcción de piscina, mejoras en cementerio, recuperación de espacios públicos, refacciones varias en instalaciones municipales, reparación de Salón Comunal en Garibaldi, equipamiento urbano, señalización horizontal y vertical.
2.3.4	Municipio de Valentín		1.500	98	Construcción de sala velatoria en Rincón de Valentín, ubicación y construcción de límites de predio para nuevo cementerio, reparaciones en cementerio Biassini, equipamiento urbano (garitas, señalización, nomenclator, etc.) Espacio recreativo sobre A° Valentín Gde.
2.3.5	Municipio de Colonia Lavalleja		1.800	89	Reparación de la Sede Social y Deportiva. Construcción de Salón Multiuso. Reparación de Sala Velatoria.
2.3.6	Municipio de Mataojo		1.600	14	Construcción de plaza recreativa, mejoras en cementerio, sala velatoria, equipamiento urbano, parquización.
<b>SUB-TOTAL (2.3) :</b>		<b>9.000</b>	<b>20.900</b>	<b>547</b>	
<b>2.4</b>	<b>Obras de Infraestructura de Agua Potable y Saneamiento</b>				
2.4.1	Municipio de Belén		800	1.702	Gestión de convenios con OSE. Apoyo a obras de agua potable y saneamiento.
2.4.2	Municipio de Villa Constitución		1.100	61	Mejora de la red de distribución de agua en barrio Hípico. Ampliación de red de saneamiento en Barrios El Cerro, Sur y Centro.
2.4.3	Municipio de San Antonio		500	408	Gestión de convenios con OSE. Apoyo a obras de agua potable y saneamiento.
2.4.4	Municipio de Valentín		650	183	Saneamiento en Biassini, reparaciones en otros pueblos.

**\*\*\* INTENDENCIA de SALTO \*\*\***  
**RENDICION DE CUENTAS EJERCICIO 2016**

(Importe en miles de pesos uruguayos corrientes)

**Estado Nº 1: Del Grado de Cumplimiento de los Objetivos y Metas**

RUBRO	DENOMINACION	(B) miles de \$	PROYECTADO 2011-2015	EJECUTADO	DESCRIPCION
2.4.5	Municipio de Colonia Lavalleja		900	590	Pozo semisurgente en Pueblo Lluberas, Zona Los Moras y Escuela 19, Pueblo Olivera y Amarales. Compra y mantenimiento de bombas, caños, torre y tanque de depósito. Saneamiento en centro de Colonia Lavalleja
2.4.6	Municipio de Mataojo		750		
	<b>SUB-TOTAL (2.4) :</b>	-	<b>4.700</b>	<b>2.944</b>	
	<b>TOTAL GENERAL (2) :</b>	<b>9.000</b>	<b>48.580</b>	<b>18.448</b>	
<b>3</b>	<b>OBRAS DE DESARROLLO TURISTICO</b>				
<b>3.1</b>	<b>Termas de Arapey</b>				
3.1.1	Reciclajes de Moteles B - H		1.200	3.036	Reparaciones
3.1.2	Hotel Municipal Termas Arapey		3.500		Acondicionamiento de
3.1.3	Reciclaje de Piscina Cerrada		7.500		Reforma y ampliación.
3.1.4	Reciclajes de Moteles A		6.000		Ampliación y
3.1.5	Predio Ferial		4.000		Creación de área
3.1.6	Reparaciones Varias		8.000	150	Reparación de piscinas, vestuarios, espacios públicos y otras instalaciones municipales
3.1.7	Pozo Termal	24.000	34.000		Nueva perforación Termal
	<b>SUB-TOTAL (3.1) :</b>	<b>24.000</b>	<b>64.200</b>	<b>3.186</b>	
<b>3.2</b>	<b>Termas de Daymán</b>				
3.2.1	Equipamiento		3.500		Equipamiento urbano, bancos, cestos de
3.2.2	Veredas y sendas peatonales		4.500	26	Construcción de sendas peatonales y ciclovías
3.2.3	Av. Costanera		6.000		Conformación y acondicionamiento del
3.2.4	Reparaciones y equipamientos varios en Predio Municipal		3.200	3.705	Reformas de vestuarios, piscinas, señalética,
	<b>SUB-TOTAL (3.2) :</b>	-	<b>17.200</b>	<b>3.731</b>	
<b>3.3</b>	<b>Ciudad de Salto y otros destinos</b>				
3.3.1	Calzada Aeróbica y ciclovías		3.500		
3.3.2	Playas		1.200		
	<b>SUB-TOTAL (3.3) :</b>	-	<b>4.700</b>	-	
	<b>TOTAL GENERAL (3) :</b>	<b>24.000</b>	<b>86.100</b>	<b>6.917</b>	
<b>4</b>	<b>OBRAS DE INFRAESTRUCTURA URBANA</b>				
<b>4.1</b>	<u>Contención de taludes en calle 25 de Mayo entre Rivera y Varela</u>		2.500		Contención del terraplén que separa calle 25 de Mayo de vía férrea
<b>4.2</b>	<u>Reparación de muros de piedra en Zona Portuaria y Costanera Norte</u>		5.500	5.027	Anclaje y restauración de antiguos muros de piedra afectados por erosión de la
<b>4.3</b>	<u>Restitución de terraplenes en Puente de alta creciente cota 15,20</u>		5.500		Reparación de cuarto de cono aguas abajo y taludes en margen
<b>4.4</b>	<u>Puentes Urbanos</u>		8.000	2.569	Reparaciones y ampliación de sección de desagüe. Puentes s/ arroyo Sauzal, en calle Osimani, Soca, G. de Asencio. 8 de Octubre.

**\*\*\* INTENDENCIA de SALTO \*\*\***  
**RENDICION DE CUENTAS EJERCICIO 2016**

(Importe en miles de pesos uruguayos corrientes)

**Estado Nº 1: Del Grado de Cumplimiento de los Objetivos y Metas**

RUBRO	DENOMINACION	(B) miles de \$	PROYECTADO 2011-2015	EJECUTADO	DESCRIPCION
	<b>TOTAL GENERAL (4) :</b>	<b>-</b>	<b>21.500</b>	<b>7.596</b>	
	<b>5 OBRAS VIALES EN LA CIUDAD DE SALTO</b>				
<b>5.1</b>	<b><u>VIALIDAD</u></b>				
<b>5.1.1</b>	<b><u>Av. Tránsito pesado y accesos</u></b>				
5.1.1.1	Reconstrucción Av. Oribe desde Av. Rodó hasta Ruta 3 - 31		32.000		Recomposición de pavimentos, desagües
5.1.1.2	Av. Patulé desde W. F. Aldunate hasta W. Beltrán		2.500	3.500	Ensanche. Sustitución y recarga de sub base y
5.1.1.3	Av. Patulé desde W. Beltrán hasta Av. Solari.		2.000	8.576	Bacheo. Tratamiento bituminoso doble con
5.1.1.4	Av. Apolón desde Ruta 3 hasta Av. Concordia		4.800	1.200	Recarga de base. Tratamiento bituminoso
5.1.1.5	Av. Rodó desde Batlle y Ordóñez hasta Apolón		6.800	2.500	Sustitución y recarga de sub base y base 50 %.
5.1.1.6	Av. Rodó desde Apolón hasta Trillo		2.600		Sustitución y recarga de sub base y base.
5.1.1.7	Av. Concordia desde Av. Oribe hasta Av. Apolón		2.700		Extracción de troncos. Reposición de sub base y
5.1.1.8	Acceso Ruta 3 Sur - Desde Pascual Harriague hasta Latorre.		7.700		Reposición de base y tratamiento bituminoso
5.1.1.9	Av. Reyes		8.417	496	Reposición de base y tratamiento bituminoso
5.1.1.10	Av. Pascual Harriague. Acceso Turístico a la ciudad - Entre Ruta 3 y Av. Solari		4.800		Sustitución y recarga de sub base y base 50%.
<b>5.1.2</b>	<b><u>Pavimentaciones y recapados bituminosos</u></b>				
5.1.2.1	Av. Viera entre Av. Barbieri y Maciel		4.500	3.500	Sustitución y recarga de sub base y base en 50 %.
5.1.2.2	Av. E. Amorín entre Gaurón y Av. Concordia		1.800		Recarga extraordinaria, armado de base y
5.1.2.3	Av. Paraguay entre Viera y Asencio		1.200	2.800	Restitución de base. Tratamiento bituminoso
5.1.2.4	Washington Beltrán - Unidad Barrial Ceibal		1.200		Restituir sub base y base. Tratamiento bituminoso
5.1.2.5	Instrucciones del Año XIII - B° Artigas		2.000	1.100	Restituir sub base y base. Tratamiento bituminoso
5.1.2.6	Manuela Villagrán de Artigas - B° Artigas		3.800		Restituir sub base y base. Tratamiento bituminoso
5.1.2.7	Av. Garibaldi desde S. Ribes hasta Cno. del Exodo - Entre Batlle Berres y Rodó		1.500		Reposición de Sub base y base. Tratamiento
<b>5.1.3</b>	<b><u>Ejecución de pavimentos bituminosos en calles de base granular</u></b>				
5.1.3.1	Unidad Barrial Cerro		10.130	14.805	Restituir base. Tratamiento bituminoso doble en
5.1.3.2	Unidad Barrial Parque Solari		9.367	2.467	Restituir base. Tratamiento bituminoso doble en
5.1.3.3	Unidad Barrial Matadero		4.884		Restituir base. Tratamiento bituminoso doble en
5.1.3.4	Unidad Barrial Centro		5.594		Restituir base. Tratamiento bituminoso doble en
5.1.3.5	Unidad Barrial Zona Este		7.541	7.403	Restituir base. Tratamiento bituminoso doble en
5.1.3.6	Unidad Barrial Costanera Sur		6.192	3.455	Restituir base. Tratamiento bituminoso doble en
5.1.3.7	Unidad Barrial Salto Nuevo		7.437	8.883	Restituir base. Tratamiento bituminoso doble en

**\*\*\* INTENDENCIA de SALTO \*\*\***  
**RENDICION DE CUENTAS EJERCICIO 2016**

(Importe en miles de pesos uruguayos corrientes)

**Estado Nº 1: Del Grado de Cumplimiento de los Objetivos y Metas**

RUBRO	DENOMINACION	(B) miles de \$	PROYECTADO 2011-2015	EJECUTADO	DESCRIPCION
5.1.3.8	Unidad Barrial Ceibal		7.155	12.337	Restituir base. Tratamiento bituminoso doble en sectores a definir.
<b>5.1.4</b>	<b><u>Pavimentación en hormigón armado</u></b>				
5.1.4.1	Av. Juan Harriague		3.000	25.831	Desde Morquio a W. Beltrán en las dos vías y
5.1.4.2	Calles de la Ciudad de Salto		45.000	6.441	Diversas cuadras.
5.1.4.3	Paradas de Omnibus		4.000	10	33 paradas de 100 m2 c/u
<b>5.1.5</b>	<b><u>Apertura de calles de base granular</u></b>				
5.1.5.1	San Martín		350		Entre Guaviyú y Patulé
5.1.5.2	Ituzaingó		350		Entre Barrios S. Piñeyro y Los Ingleses
5.1.5.3	Barrio Ayuí - calle Rpta. Argentina		650		Entre Apolón y Nicanor Amaro
5.1.5.4	Av. Enrique Amorín		1.800		Desde San Martín a Av. Concordia
5.1.5.5	Av. Gaurtrón		850		Entre Av. Amorín y Av. Gaboto
5.1.5.6	Av. Gaboto		850		Entre Arenal Grande y Av. Gaurtrón
5.1.5.7	Otras		2.800		A ejecutar de acuerdo a Plan de Ordenamiento
<b>5.1.6</b>	<b><u>Mantenimiento en calles</u></b>				
5.1.6.1	Mantenimiento Pavimentos de Hormigón		8.000	47.867	Sellado de Juntas, rajaduras, grietas y fisuras.
5.1.6.2	Mantenimiento Pavimentos de Carpeta Asfáltica		7.500	103.892	Sellado de grietas o restitucion total con emulsión asfáltica
5.1.6.3	Mantenimiento Pavimentos de Tratamiento Bituminoso		33.500	74.024	Bacheo, recapado o restitución total.
5.1.6.4	Mantenimiento Pavimentos de Base Granular		35.000	45.017	Bacheo, sustitución y recarga, perfilado y limpieza de cunetas. Aplacador de polvo.
5.1.6.5	Mantenimiento de Calles de Adoquines		5.000		
5.1.6.6	Bacheos con Hormigón Armado		31.500	5.192	Restitución total de paños.
5.1.6.7	Bacheos con Emulsión en Frío		34.000	1.008	Incluye recarga de bache con RC2 y canto rodado
	<b>SUB-TOTAL (5.1) :</b>	<b>-</b>	<b>362.766</b>	<b>382.304</b>	
<b>5.2</b>	<b><u>Obras de Arte</u></b>				
5.2.1	Alcantarilla de boca en calle San Martín		850		Apertura de calle entre Guaviyú y Patulé
5.2.2	Alcantarilla de boca en calle Rca. Argentina		1.200		Apertura de calle entre Nicanor Amaro y Av.
5.2.3	Calzada de caños con badén en Av. Gaboto		1.500		Apertura de calle entre Av. Gaurtrón y Arenal Grande
5.2.4	Alcantarillas y Badenes en diferentes Barrios		9.000	12.567	Construcción de alcantarillas y badenes nuevos y reparación de los existentes
5.2.5	Calzada de caños con badén en Av. Enrique Amorín		1.200		Apertura de calle entre San Martín y Av.
5.2.6	Alcantarilla de boca en calle Chiazzaro		1.200		Apertura de Calle entre Av. Apolón y Nicanor Amaro
5.2.7	Alcantarilla en Costanera sur		2.400		Reconstrucción de terraplen, muro de
	<b>SUB-TOTAL (5.2) :</b>	<b>-</b>	<b>17.350</b>	<b>12.567</b>	

**\*\*\* INTENDENCIA de SALTO \*\*\***  
**RENDICION DE CUENTAS EJERCICIO 2016**

(Importe en miles de pesos uruguayos corrientes)

**Estado Nº 1: Del Grado de Cumplimiento de los Objetivos y Metas**

RUBRO	DENOMINACION	(B) miles de \$	PROYECTADO 2011-2015	EJECUTADO	DESCRIPCION
<b>5.3</b>	<b>Obras de Cordón Cuneta</b>				
5.3.1	Unidad Barrial Nº 1 Cerro		6.930		Bo. Cerro y Cerro Noroeste.
5.3.2	Unidad Barrial Nº 2 Parque Solari		20.669	20	Bo. Arralde, Gallino, Delgue, Independencia y Víctor Lima.
5.3.3	Unidad Barrial Nº 3 Matadero		15.523		Bo Artigas, Nuevo Uruguay y Andresito.
5.3.4	Unidad Barrial Nº 5 Zona Este		17.325	4.592	Bo. Umpierre, Dickinson, Federico Moreira, Sofildo Piñeyro y Caballero Viejo.
5.3.5	Unidad Barrial Nº 6 Costanera Sur		7.484		Bo. Los Olivos y Constitución.
5.3.6	Unidad Barrial Nº 7 Salto Nuevo		13.640		Bo. Salto Nuevo Este y Minervine
5.3.7	Unidad Barrial Nº 8 Ceibal		17.879		Bo. Ceibal y Los Ingleses.
5.3.8	Tapas de Canales por veredas existentes		4.100		
	<b>SUB-TOTAL (5.3) :</b>	-	<b>103.551</b>	<b>4.612</b>	
<b>5.4</b>	<b>Reparaciones varias</b>				
	Infraestructura urbana		5.000	576	Reparaciones del Equipamiento Urbano
	<b>SUB-TOTAL (5.4):</b>	-	<b>5.000</b>	<b>576</b>	
	<b>TOTAL GENERAL (5) :</b>	-	<b>488.667</b>	<b>400.059</b>	
	<b>6 SEÑALIZACION Y EQUIPAMIENTO VIAL</b>				
6.1	<u>Nomenclator Urbano y Suburbano</u>		4.500	209	Señalización de esquinas en calles y avenidas
6.2	<u>Señalización Vertical</u>		2.500	23.606	Señalización informativa y reglamentaria
6.3	<u>Señalización Horizontal - Mantenimiento y Ampliación</u>		4.000	2.786	Señalización reglamentaria. Cruces peatonales, cebras, etc.
6.4	<u>Ampliación de la semaforización</u>		5.000	46	Ampliación de la red de semáforos en diferentes intersecciones. Mantenimiento
6.5	<u>Canalizadores de Tránsito</u>		2.500	90	Costanera Sur, Costanera Norte, C. Harriague de Castagno, Patulé.
6.6	<u>Equipamiento Urbano</u>		4.500	331	Refugios peatonales, reductores de velocidad, barandas, bancos, etc.
	<b>TOTAL GENERAL (6) :</b>	-	<b>23.000</b>	<b>27.068</b>	
	<b>7 ALUMBRADO PUBLICO</b>				
7.1	<u>Construcción de Nuevas Redes, Ampliaciones y Mejoras de Alumbrados en Unidades Barriales.</u>		22.950	655	
7.2	<u>Construcción de Nuevas Redes, Ampliaciones y Mejoras de Alumbrados en Avenidas.</u>		49.500	10.928	Av. Patulé 100 focos, Av. Pascual Harriague 180 focos, renovación Av. Barbieri y Av. Batlle 230

**\*\*\* INTENDENCIA de SALTO \*\*\***  
**RENDICION DE CUENTAS EJERCICIO 2016**

(Importe en miles de pesos uruguayos corrientes)

**Estado Nº 1: Del Grado de Cumplimiento de los Objetivos y Metas**

RUBRO	DENOMINACION	(B) miles de \$	PROYECTADO 2011-2015	EJECUTADO	DESCRIPCION
7.3	<u>Construcción de Redes de Alumbrado en Complejos Habitacionales y Cooperativas.</u>		1.600	29	En los entornos de Cooperativas y Complejos Habitacionales
	<b>TOTAL GENERAL (7) :</b>	<b>-</b>	<b>74.050</b>	<b>11.612</b>	
	<b>8 VIVIENDA SOCIAL</b>				
8.1	<u>Construcción de Viviendas de Interés Social</u>	26.600	26.601	82.846	Política de erradicación de asentamientos. En
8.2	<u>Banco de Materiales.</u>		10.000	156	Materiales y herramientas para autoconstrucción de viviendas
	<b>TOTAL GENERAL (8) :</b>	<b>26.600</b>	<b>36.601</b>	<b>83.002</b>	
	<b>9 OBRAS DE SANEAMIENTO Y AGUA POTABLE</b>				
9.1	<u>Saneamiento</u>				
	Construcción y mejora de Redes		2.000	2.050	Convenios con OSE
	<b>SUB-TOTAL (9.1) :</b>	<b>-</b>	<b>2.000</b>	<b>2.050</b>	
9.2	<u>Agua Potable</u>				
	Ampliación y Mejoras Redes de Agua Potable		800	2.043	Convenios con OSE
	<b>SUB-TOTAL (9.2) :</b>	<b>-</b>	<b>800</b>	<b>2.043</b>	
	<b>TOTAL GENERAL (9) :</b>	<b>-</b>	<b>2.800</b>	<b>4.093</b>	
	<b>10 OBRAS DE ARQUITECTURA Y ESPACIOS PUBLICOS</b>				
10.1	<u>Remodelación Plazas y Parques</u>		8.000	4.528	Recuperación de diferentes espacios en la
10.2	<u>Creación Parques y Plazas</u>		5.000		Creación de nuevos espacios de uso público en la ciudad
10.3	<u>Construcción de baños Públicos</u>		4.000		Construcción de baterías de baños públicos en las
10.4	<u>Costanera Sur</u>		19.500	18	Equipamientos colectivos, servicios al turismo,
10.5	<u>Proyecto de recuperación del área central y comercial</u>		18.000	6.050	Construcción de vía peatonal a lo largo de 3
10.6	<u>Costanera Norte</u>		26.000	13.646	Pavimentación de costanera entre Parador
10.7	<u>Recuperación Salas Culturales</u>		20.000	2.352	Remodelación Ateneo. Reparaciones varias,
10.8	<u>Reforma, Ampliación y Mantenimiento de Edificios Mpales.</u>		31.500	18.273	Gramon - Acondicionamiento de sala para armado de motores,
10.9	<u>Apoyos al Deporte - Piscinas Barriales</u>		15.000	30.604	Construcción de piscinas en diferentes barrios de la ciudad.
10.10	<u>Policlínicas, SUM y CAIF</u>		8.500	24	Equipamientos sociales en diferentes barrios.
10.11	<u>Plazas y Plazoletas</u>		4.000	5.514	Recuperación de espacios públicos barriales
10.12	<u>Reformas Casa de Salto - Montevideo</u>		2.000		Reformas
10.13	<u>Hogar de ancianos</u>		3.500	463	Reforma y ampliación. Mejora del acceso y espacios exteriores.
10.14	<u>Veredas en espacios públicos</u>		3.500	767	Construcción de nuevas sendas peatonales



**\*\*\* INTENDENCIA de SALTO \*\*\***  
**RENDICION DE CUENTAS EJERCICIO 2016**

(Importe en miles de pesos uruguayos corrientes)

**Estado Nº 1: Del Grado de Cumplimiento de los Objetivos y Metas**

RUBRO	DENOMINACION	(B) miles de \$	PROYECTADO 2011-2015	EJECUTADO	DESCRIPCION
10.15	<u>Ampliación y Mejoras del Zoológico</u>		1.000	24.261	Nuevo cercado, Miradores, Ampliación de Recintos,
	<b>TOTAL GENERAL (10) :</b>	-	<b>169.500</b>	<b>106.500</b>	
<b>11</b>	<b>CEMENTERIOS</b>				
11.1	<u>Cementerio Central</u>		4.500	2.684	Recuperación de drenajes, caminería y obras
11.2	<u>Cementerios Bº Artigas y Corralito</u>		1.200	111	Reparaciones de la infraestructura existente y
	<b>TOTAL GENERAL (11) :</b>	-	<b>5.700</b>	<b>2.795</b>	
<b>12</b>	<b>ADQUISICION DE TIERRAS</b>				
12.1	<u>Cartera de Tierras para construcción de viviendas de Interés Social</u>		3.500		Compra de predios para la construcción de viviendas
12.2	<u>Compra de predios para ampliaciones de vías de circulación y mejora del espacio público</u>		11.000		Ampliación de vías de comunicación existentes y
12.3	<u>Compra de Predios para Canteras de Material para Obra Pública</u>		2.000		Extracción de material para construcción de calles
12.4	<u>Compra de Predio para unificación de Talleres y Depósitos</u>		3.000		Reubicación de almacenes y Talleres
	<b>TOTAL GENERAL (12) :</b>	-	<b>19.500</b>	-	
<b>13</b>	<b>ADQUISICION DE VEHICULOS, MAQUINARIAS Y EQUIPOS</b>				
13.1	<u>Compra</u>				
13.1.1	<u>Camiones</u>				
	Camión tractor con chata vial		4.000		
	Regadores		3.200	2.452	
	Capacidad 6 m3		4.250		
	Capacidad 10 m3		7.600	6.360	
	Camión Mixer para Hormigón 7 m3		5.400		
	Recolectoras		10.000	12.975	
13.1.2	<u>Maquinaria</u>				
	Mini Cargador		2.600		
	Palas Cargadoras		3.600	4.409	
	Motoniveladoras		3.600		
	Excavadora neumática		4.000		
	Excavadora de banda		4.200		
	Cilindros Compactadores lisos		2.200	2.549	
	Cilindros Compactadores pata de cabra c/cuchilla		2.300		
	Compactadores con Rueda de Goma		2.000		
	Retroexcavadoras medianas		1.600		
	Cepillo barredor con soplador		600		
	Gravillera		500		
	Terminadora de pavimentos asfálticos		3.800		
	Hidroelevador		1.061		
13.1.3	<u>Equipos y Herramientas</u>				
	Cordonera		516		
	Tunelera		100		
	Compresores		480	190	
	Martillos Neumáticos		180		
	Vibradores para hormigón		80		
	Martillos Taladro		40	70	
	Selladora de juntas		2.200		
	Vibroapisonadores Manuales		200	266	
	Plancha vibradora		100		
	Torno mecánico		244		

**\*\*\* INTENDENCIA de SALTO \*\*\***  
**RENDICION DE CUENTAS EJERCICIO 2016**

(Importe en miles de pesos uruguayos corrientes)

**Estado Nº 1: Del Grado de Cumplimiento de los Objetivos y Metas**

RUBRO	DENOMINACION	(B) miles de \$	PROYECTADO 2011-2015	EJECUTADO	DESCRIPCION
	Equipo de corte plasma 30 mm.		105		
	Soldadora portátil 55/190 amp		8	115	
	Sierra vaivén		32		
	Gato carro		20		
	Equipo para soldadura TIG		28		
	Compresor de 400 lts.		62		
	Gato chapista hidráulico para 4000 Kg		5		
	Máquina para cilindrar chapa		120		
	Desenllantadora automática de 14 a 26"		115		
	Máquina para prensar mangueras hidráulicas		300		
13.1.4	<u>Compra de Vehículos</u>		8.356		Renovación Flota Liviana
13.1.5	<u>Compra de Omnibus</u>		10.000		
13.1.6	<u>Compra de equipos y herramientas menores</u>		8.188	4.125	Equipo medico,Aires acondicionados, termofones,telefonos, camaras digitales,sopladoras, mobiliario de oficina
13.1.7	<u>Compra de Equipamientos para la Seguridad Laboral</u>		4.500,00		Incluye equipamiento general de seguridad e higiene para los operarios
13.1.8	<u>Compra de Equipamientos Informático</u>		2.980	1.345	Actualización y compra de equipos y softwares
	<b>TOTAL GENERAL (13) :</b>	<b>-</b>	<b>105.470</b>	<b>34.856</b>	
	<b>14 OBRAS PARA LA RECUPERACIÓN DE COSTAS</b>				
14.1	<u>Obras para recuperación de las riberas</u>				
14.1.1	Costa del Río Uruguay		8.000		Conformación y protección de riberas
	<b>SUB TOTAL (14.1) :</b>	<b>-</b>	<b>8.000</b>	<b>-</b>	
14.2	<u>Regularización de crecida de arroyos</u>	20.000	22.600		Proyecto para el control de enchorradas
	<b>SUB TOTAL (14.2) :</b>	<b>20.000</b>	<b>22.600</b>	<b>-</b>	
	<b>TOTAL GENERAL (14) :</b>	<b>20.000</b>	<b>30.600</b>	<b>-</b>	
	<b>15 OBRAS PARA PROYECTOS DE DESARROLLO ECONOMICO</b>				
15.1	<u>Parque Agroindustrial</u>		11.500	902	Conformación de calles, cordón cuneta y
15.2	<u>Central de Cargas</u>		3.000		Playa de cargas, suministro energía eléctrica, iluminación exterior
	<b>TOTAL GENERAL (15) :</b>	<b>-</b>	<b>14.500</b>	<b>902</b>	
	<b>16 ORDENAMIENTO TERRITORIAL</b>				
16.1	<u>Urbanización 4 Bocas</u>		3.600		Apertura de calles, conformación de cunetas,
	<b>TOTAL GENERAL (16) :</b>	<b>-</b>	<b>3.600</b>	<b>-</b>	
	<b>17 GESTIÓN AMBIENTAL</b>				
17.1	<u>Obras de Mantenimiento de Arroyos y Drenajes Urbanos</u>	10.000	12.800		Limpieza de cauces y riberas de arroyos y
	<b>TOTAL GENERAL (17) :</b>	<b>10.000</b>	<b>12.800</b>	<b>-</b>	
	<b>TOTAL</b>	<b>98.100</b>	<b>1.410.891</b>	<b>791.460</b>	

**\*\*\* INTENDENCIA de SALTO \*\*\***  
**RENDICION DE CUENTAS EJERCICIO 2016**

(Importes en pesos uruguayos corrientes)

**3.2.- ESTADO Nº 2 - RESULTADO DEL EJERCICIO**

Total efectivamente recaudado en el ejercicio		1.942.949.173
Recursos de origen departamental	1.011.430.142	
Recursos de origen nacional	931.519.031	
Total gastado en el ejercicio		1.993.001.740
Retribuciones Personales	849.780.740	
Gastos de Funcionamiento	305.989.377	
Inversiones	791.460.183	
Junta Departamental	45.771.440	
Resultados Extrapresupuestales		-6.916.044

**RESULTADO DEL EJERCICIO :**

**-6.968.611**

Se expresa constancia que las retribuciones personales correspondientes a Inversiones están incluidas en dicho concepto.

Téc. Gustavo Chiriff  
Dpto. de Hacienda y Administración

**\*\*\* INTENDENCIA de SALTO \*\*\***  
**RENDICION DE CUENTAS EJERCICIO 2016**

(Importes en pesos uruguayos corrientes)

3.3.1- ESTADO Nº 2 - EJECUCION RESUMIDA A NIVEL GRUPO (Total Ejecutado)												
Prog.	Descripcion	G0	G1	G2	G3	G4	G5	G6	G7	G8	G9	Total
10	INTENDENTE	31.409.661										31.409.661
11	SECRETARIO	33.740.889	2.543.794	8.098.563	195.166		3.386.238		2.035.286			49.999.936
12	UNIDAD CONTRALOR Y VIGILANCIA	60.526.824	298.489	2.245.654			2.154.515					65.225.482
13	DEPTO. GESTION ADMINISTRATIVA	27.890.498	46.543	1.161.692	8.644		1.062.257					30.169.633
14	DEPTO.GRAL. PROY. ESPECIALES	6.300.586	29.824	391.603								6.722.014
15	DEPTO. DE TURISMO	98.183.596	6.210.146	14.524.574	4.221.121	57.094	790.854					123.987.385
16	DEPTO.GRAL. HACIENDA Y ADM.	70.087.976	4.167.059	15.064.171	674.680		2.393.356					92.387.243
17	DEPTO.GRAL. DE OBRAS	215.849.138	200.080.398	13.750.800	225.325.827		5.498.461					660.504.625
18	DEPTO. DE SERVICIOS PUB.	156.671.818	34.105.732	85.473.387	8.735.631		4.509.510					289.496.077
19	DEPTO. DE TRANSITO	37.089.442	1.886.760	2.049.172	64.703							41.090.076
20	DEPTO. DE SALUD E HIGIENE	33.325.792	791.408	5.550.919	668.494		1.279.050					41.615.664
21	DEPTO. DE DESARROLLO SOCIAL	48.641.700	1.221.195	12.602.591	344.797		1.662.259					64.472.542
22	DEPTO. DE CULTURA	46.522.848	576.187	4.891.128	17.680		1.198.197					53.206.039
23	AUDITORIA INTERNA	1.304.495	11.695	67.143								1.383.333
24	UNIDAD DE OMNIBUS	96.461.919	35.685.399	8.038.765	95.976		1.621.626					141.903.685
25	UNIDAD DE RECOLECCION	80.868.162	1.406.258	1.941.360	38.241		641.159					84.895.180
26	UNIDAD DE VIVIENDA	9.320.980	20.720	102.212								9.443.913
27	DEPTO. DE COMUNICACIONES	5.893.967	549.850	11.689.503	353.115		8.050					18.494.485
28	DEPTO. DE GESTION HUMANA	4.906.444		90.741	23.187							5.020.373
29	DEPTO. DE COMISIONES VECIANLES	3.026.603	8.657	276.772			244.650					3.556.682
30	DEPTO. DE JUVENTUD	4.163.811	207.127	1.126.925	10.170							5.508.033
31	DEPTO. DE DEPORTES	25.960.391	627.735	1.842.525	39.970		160.535					28.631.155
32	DEPTO. DE DESCENTRALIZACION	82.257.221	184.823	688.377	74.401		764.714					83.969.537
33	MUNICIPIO DE BELEN		796.072	1.486.246	10.297		539.818					2.832.433
34	MUNICIPIO DE LAVALLEJA		1.019.809	1.465.874	240.429		75.300					2.801.412
35	MUNICIPIO DE CONSTITUCION		1.153.960	1.372.916	14.480		754.529					3.295.885
36	MUNICIPIO DE MATAOJO		367.396	1.011.843	31.834		70.000					1.481.073
37	MUNICIPIO DE VALENTIN		467.802	979.029	17.220		80.185					1.544.237
38	MUNICIPIO DE SAN ANTONIO		525.810	1.317.260	300.440		39.000					2.182.509
80	JUNTA DEPARTAMENTAL	37.320.159	2.663.481	5.458.942	205.600		58.284		64.973			45.771.440
		1.217.724.918	297.654.130	204.760.687	241.712.104	57.094	28.992.548	-	2.100.259	-	-	1.993.001.740

**\*\*\* INTENDENCIA de SALTO \*\*\***  
**RENDICION DE CUENTAS EJERCICIO 2016**

(Importes en pesos uruguayos corrientes)

**3.3.2- ESTADO Nº 2 - EJECUCION A NIVEL DE OBJETO**

Prog. Rub.	Nombre	Objeto	Credito Ajustado	Ejecutado Pagado	Ejecutado Pendie	Total Ejecutado	Gastado en mas	Gastado en menos
10	0 SUELDO BASICO DE CARGOS	11	32.390.400	21.587.273	-	21.587.273		10.803.127
10	0 INCREMENTO POR MAYOR HORARIO	12	-	96.549	-	96.549	-96.549	
10	0 POR GASTOS DE REP.EN EL PAIS	15	1.821.199	2.331.505	-	2.331.505	-510.306	
10	0 COMPENSACIONES	42	-	4.656	-	4.656	-4.656	
10	0 SUELDO ANUAL COMPLEMENTARIO	59	2.891.641	2.050.543	-	2.050.543		841.098
10	0 CONTRIBUCIONES POR ASISTENCIA M?D	64	708.390	21.434	-	21.434		686.956
10	0 HOGAR CONSTITUIDO	72	1.422.735	570.837	-	570.837		851.898
10	0 PRESTACIONES POR HIJO	74	618.864	168.284	-	168.284		450.579
10	0 PRESTACIONES POR SALARIO VACACION	78	2.126.521	614.241	-	614.241		1.512.281
10	0 APOORTE PATRONAL SISTEMA SEG.SOCIA	81	6.161.428	3.273.684	464.123	3.737.807		2.423.621
10	0 OTROS APORTES PATRONALES SOBRE RE	82	58.970	198.404	28.128	226.532	-167.562	
<b>Total 0</b>			<b>48.200.148</b>	<b>30.917.410</b>	<b>492.251</b>	<b>31.409.661</b>	<b>-779.073</b>	<b>17.569.560</b>
<b>Total 10</b>			<b>48.200.148</b>	<b>30.917.410</b>	<b>492.251</b>	<b>31.409.661</b>	<b>-779.073</b>	<b>17.569.560</b>
11	0 SUELDO BASICO DE CARGOS	11	8.728.445	10.084.912	-	10.084.912	-1.356.467	
11	0 INCREMENTO POR MAYOR HORARIO PERM	12	1.238.732	428.231	-	428.231		810.502
11	0 SUELDO BASICO DE FUNCIONES CONTRA	21	11.922.188	7.526.690	35.316	7.562.007		4.360.181
11	0 INCREMENTO POR MAYOR HORARIO PERM	22	1.839.616	557.084	3	557.086		1.282.529
11	0 RETRIBUCIONES ZAFRALES	31	3.062.952	146.086	-	146.086		2.916.866
11	0 COMPENSACIONES	42	2.243.379	953.113	-	953.113		1.290.266
11	0 QUEBRANTOS DE CAJA	45	19.361	4.686	-	4.686		14.675
11	0 HORAS EXTRAS	58	174.300	165.573	-	165.573		8.727
11	0 SUELDO ANUAL COMPLEMENTARIO	59	2.456.199	1.682.238	2.359	1.684.597		771.602
11	0 CONTRIBUCIONES POR ASISTENCIA M?D	64	2.140.560	1.197.840	325.840	1.523.680		616.880
11	0 PRIMA MATRIMONIO	71	-	17.639	-	17.639	-17.639	
11	0 HOGAR CONSTITUIDO	72	2.735.244	2.616.826	-	2.616.826		118.418
11	0 PRIMA POR NACIMIENTO	73	-	17.174	-	17.174	-17.174	
11	0 PRESTACIONES POR HIJO	74	1.152.508	2.657.018	-	2.657.018	-1.504.510	
11	0 PRESTACIONES POR FALLECIMIENTO	75	133.053	-	-	-		133.053
11	0 PRESTACIONES POR SALARIO VACACION	78	1.837.202	1.486.491	58.461	1.544.952		292.250
11	0 APOORTE PATRONAL SISTEMA SEG.SOCIA	81	5.216.197	3.110.684	450.779	3.561.463		1.654.734
11	0 OTROS APORTES PATRONALES SOBRE RE	82	49.609	188.526	27.321	215.847	-166.238	
<b>Total 0</b>			<b>44.949.545</b>	<b>32.840.811</b>	<b>900.079</b>	<b>33.740.890</b>	<b>-3.062.028</b>	<b>14.270.683</b>
11	1 ALIMENTOS PARA PERSONAS	111	184.643	118.109	9.922	128.031		56.612
11	1 OTROS PROD.ALIMENT.AGROP. Y FORES	119	4.868	-	-	-		4.868
11	1 PRENDAS DE VESTIR	122	3.162.223	2.032.246	43.943	2.076.189		1.086.034
11	1 PRODUCTOS DE ARTES GRAFICAS	134	-	3.200	-	3.200	-3.200	
11	1 OTROS PROD. DE PAPEL LIBROS E IMP	139	19.471	-	-	-		19.471
11	1 COMBUSTIBLES DERIVADOS DEL PETROL	141	189.651	5.702	-	5.702		183.950
11	1 SUPERGAS	143	6.392	2.406	180	2.586		3.806
11	1 LUBRICANTES Y OTROS DERIV.DEL PET	151	11.358	-	2.126	2.126		9.232
11	1 PRODUCTOS MEDICINALES Y FARMACEUT	152	12.899	2.090	-	2.090		10.809
11	1 COMPUESTOS QUIMICOS, TINTAS Y PIN	154	17.092	10.861	-	10.861		6.231
11	1 PRODUCTOS PLASTICOS, ACRIL.Y SIMI	156	34.583	15.440	-	15.440		19.143
11	1 PRODUCTOS DE VIDRIO	162	-	530	-	530	-530	
11	1 ACCESORIOS METALICOS	173	25.694	1.173	2.904	4.076		21.618
11	1 HERRAMIENTAS MENORES	186	-	-	-	-		-
11	1 UTILES DE OFICINA	191	27.013	43.809	6.148	49.957	-22.944	
11	1 ELEMENTOS DE LIMPIEZA Y DE ASEO	192	92.429	727	-	727		91.702
11	1 ARTICULOS Y ACCESORIOS ELECTRICOS	193	13.857	12.084	1.110	13.194		663
11	1 REPUESTOS Y ACCESORIOS	198	1.559	5.627	-	5.627	-4.068	
11	1 OTROS BIENES DE CONSUMO	199	74.777	214.945	8.513	223.458	-148.681	
<b>Total 1</b>			<b>3.878.509</b>	<b>2.468.949</b>	<b>74.846</b>	<b>2.543.794</b>	<b>-179.423</b>	<b>1.514.139</b>
11	2 TELEFONO, TELEGRAFO Y SIMILARES	211	1.207.884	1.152.433	178.491	1.330.924	-123.040	
11	2 AGUA	212	393.606	708.134	157.101	865.235	-471.629	
11	2 ELECTRICIDAD	213	-	2.100.986	160.110	2.261.096	-2.261.096	
11	2 PUBLICIDAD	221	45.021	46.000	-	46.000	-979	
11	2 IMPRESIONES, REPRODUCC.Y ENCUADER	223	22.318	18.085	7.564	25.649	-3.331	
11	2 PASAJES DENTRO DEL PAIS	231	834.579	494.883	118.200	613.083		221.496
11	2 PASAJES AL EXT. CONTRAT.EN EL PAI	232	40.565	-	-	-		40.565
11	2 VIATICOS DENTRO DEL PAIS	234	338.769	457.419	2.384	459.803	-121.034	
11	2 VIATICOS FUERA DEL PAIS	235	368.329	24.211	-	24.211		344.119
11	2 CORRESPOND. ENCOMIENDAS EN EL PAI	247	282.556	428.532	5.265	433.797	-151.241	
11	2 ARRENDAMIENTO DE INMUEBLES	251	-	200.000	25.000	225.000	-225.000	
11	2 PRIMAS OTROS GAST.SEGURO EN EL PA	264	249.553	232.253	48.599	280.852	-31.300	
11	2 DE LIMPIEZA, ASEO Y FUMIGACION	278	48.678	-	4.392	4.392		44.286
11	2 OTROS SERV.MANT.REPAR.MEN. Y LIMP	279	76.927	75.047	5.901	80.948	-4.022	

**\*\*\* INTENDENCIA de SALTO \*\*\***  
**RENDICION DE CUENTAS EJERCICIO 2016**

(Importes en pesos uruguayos corrientes)

<b>3.3.2- ESTADO Nº 2 - EJECUCION A NIVEL DE OBJETO</b>								
Prog. Rub.	Nombre	Objeto	Credito Ajustado	Ejecutado Pagado	Ejecutado Pendie	Total Ejecutado	Gastado en mas	Gastado en menos
11	2 SERVICIOS INFORMATICOS Y ANEXOS	285	533.864	73.750	-	73.750		460.114
11	2 OTROS SERV.TECNIVOS,PROF.Y ARTIST	289	644.293	240.157	29.289	269.445		374.847
11	2 OTROS SERVICIOS NO PERSONALES	299	630.943	1.044.301	60.076	1.104.377	-473.434	
<b>Total 2</b>			<b>5.717.885</b>	<b>7.296.191</b>	<b>802.372</b>	<b>8.098.562</b>	<b>-3.866.106</b>	<b>1.485.427</b>
11	3 EQUIPOS ELECTRICOS DE USO DOMESTICO	325	-	78.293	13.000	91.293	-91.293	
11	3 MOBILIARIO DE OFICINA	326	13.506	88.453	15.420	103.873	-90.367	
<b>Total 3</b>			<b>13.506</b>	<b>166.746</b>	<b>28.420</b>	<b>195.166</b>	<b>-181.660</b>	<b>-</b>
11	5 TRANSF.CAPITAL A OTRAS INST.S/F L	569	2.055.454	1.857.461	92.282	1.949.743		105.711
11	5 TRANSFERENCIAS POR CESE	576	506.065	1.436.495	-	1.436.495	-930.430	
<b>Total 5</b>			<b>2.561.519</b>	<b>3.293.956</b>	<b>92.282</b>	<b>3.386.238</b>	<b>-930.430</b>	<b>105.711</b>
11	7 SENTENCIAS JUDICIALES	711	513.239	2.035.286	-	2.035.286	-1.522.047	
11	7 GASTOS EXTRAORDINARIOS	721	19.471	-	-	-		19.471
<b>Total 7</b>			<b>532.710</b>	<b>2.035.286</b>	<b>-</b>	<b>2.035.286</b>	<b>-1.522.047</b>	<b>19.471</b>
<b>Total 11</b>			<b>57.653.674</b>	<b>48.101.939</b>	<b>1.897.999</b>	<b>49.999.936</b>	<b>-9.741.694</b>	<b>17.395.431</b>
12	0 SUELDO BASICO DE CARGOS	11	4.637.115	8.710.014	-	8.710.014	-4.072.899	
12	0 INCREMENTO POR MAYOR HORARIO PERM	12	942.592	729.581	-	729.581		213.010
12	0 SUELDO BASICO DE FUNCIONES CONTRA	21	16.677.913	23.650.683	-	23.650.683	-6.972.770	
12	0 INCREMENTO POR MAYOR HORARIO PERM	22	3.205.524	2.199.333	-	2.199.333		1.006.192
12	0 RETRIBUCIONES ZAFRALES	31	6.335.778	65.535	-	65.535		6.270.243
12	0 COMPENSACIONES	42	19.509	1.359.975	-	1.359.975	-1.340.466	
12	0 HORAS EXTRAS	58	7.010.562	3.052.415	-	3.052.415		3.958.147
12	0 SUELDO ANUAL COMPLEMENTARIO	59	2.708.570	3.297.505	-	3.297.505	-588.935	
12	0 CONTRIBUCIONES POR ASISTENCIA M?D	64	2.302.886	1.163.078	22.400	1.185.478		1.117.408
12	0 PRIMA POR MATRIMONIO	71	57.743	43.940	-	43.940		13.803
12	0 HOGAR CONSTITUIDO	72	3.931.802	4.091.664	-	4.091.664	-159.861	
12	0 PRIMA POR NACIMIENTO	73	24.134	17.639	-	17.639		6.495
12	0 PRESTACIONES POR HIJO	74	1.711.604	1.797.713	-	1.797.713	-86.109	
12	0 PRESTACIONES POR FALLECIMIENTO	75	161.235	43.587	-	43.587		117.649
12	0 PRESTACIONES POR SALARIO VACACION	78	2.104.231	2.622.689	1	2.622.690	-518.459	
12	0 APOORTE PATRONAL SISTEMA SEG.SOCIA	81	5.703.221	6.388.878	832.534	7.221.412	-1.518.191	
12	0 OTROS APORTES PATRONALES SOBRE RE	82	54.025	387.204	50.457	437.661	-383.636	
<b>Total 0</b>			<b>57.588.444</b>	<b>59.621.433</b>	<b>905.392</b>	<b>60.526.825</b>	<b>-15.641.326</b>	<b>12.702.947</b>
12	1 ALIMENTOS PARA PERSONAS	111	-	1.995	-	1.995	-1.995	
12	1 OTROS PRODUCTOS ALIMENTICIOS AGROPE	119	-	4.495	-	4.495	-4.495	
12	1 COMBUSTIBLES DERIVADOS DEL PETROLEO	141	-	1.700	1.935	3.635	-3.635	
12	1 TINTAS PINTURAS Y COLORANTES	154	-	360	-	360	-360	
12	1 MATERIALES DE CONSTRUCCION	163	-	-	-	-		-
12	1 PRODUCTOS BASICOS DE HIERRO Y ACE	171	38.642	4.044	-	4.044		34.599
12	1 ACCESORIOS METALICOS	173	-	246	-	246	-246	
12	1 UTILES DE OFICINA	191	3.001	26.147	3.659	29.806	-26.805	
12	1 ARTICULOS Y ACCESORIOS ELECTRICOS	193	-	4.194	-	4.194	-4.194	
12	1 OTROS BIENES DE CONSUMO	199	9.004	61.859	187.856	249.715	-240.710	
<b>Total 1</b>			<b>50.647</b>	<b>105.040</b>	<b>193.450</b>	<b>298.490</b>	<b>-282.440</b>	<b>34.599</b>
12	2 TELEFONO, TELEGRAFO Y SIMILARES	211	89.670	160.358	11.442	171.800	-82.130	
12	2 VIATICOS DENTRO DEL PAIS	234	22.511	85.007	13.745	98.752	-76.242	
12	2 PRIMAS OTROS GAST.SEGURO EN EL PA	264	735.207	477.017	62.160	539.177		196.030
12	2 OTROS SERV.MANT.REPAR.MEN. Y LIMP	279	4.700	411.494	196.338	607.832	-603.131	
12	2 SERVICIO DE VIGILANCIA	291	-	132.053	24.522	156.575	-156.575	
12	2 OTROS SERVICIOS CONTRATADOS	299	-	589.596	81.923	671.518	-671.518	
<b>Total 2</b>			<b>852.088</b>	<b>1.855.525</b>	<b>390.130</b>	<b>2.245.654</b>	<b>-1.589.596</b>	<b>196.030</b>
12	5 TRANSFERENCIAS POR CESE	576	1.822.564	2.154.515	-	2.154.515	-331.951	
<b>Total 5</b>			<b>1.822.564</b>	<b>2.154.515</b>	<b>-</b>	<b>2.154.515</b>	<b>-331.951</b>	<b>-</b>
<b>Total 12</b>			<b>60.313.743</b>	<b>63.736.513</b>	<b>1.488.972</b>	<b>65.225.484</b>	<b>-17.845.313</b>	<b>12.933.576</b>
13	0 SUELDO BASICO DE CARGOS	11	2.546.688	10.957.824	38.695	10.996.519	-8.449.832	
13	0 INCREMENTO POR MAYOR HORARIO PERM	12	407.429	704.190	-	704.190	-296.762	
13	0 SUELDO BASICO DE FUNCIONES CONTRA	21	3.488.868	5.135.975	-15.371	5.120.604	-1.631.737	
13	0 INCREMENTO POR MAYOR HORARIO PERM	22	185.320	346.013	-	346.013	-160.693	
13	0 RETRIBUCIONES ZAFRALES	31	838.882	-	-	-		838.882
13	0 COMPENSACIONES	42	-	1.485.467	-	1.485.467	-1.485.467	
13	0 HORAS EXTRAS	58	42.592	50.084	-	50.084	-7.493	
13	0 SUELDO ANUAL COMPLEMENTARIO	59	640.178	1.517.756	7.733	1.525.488	-885.310	
13	0 CONTRIBUCIONES POR ASISTENCIA M?D	64	419.037	470.958	31.380	502.338	-83.301	
13	0 PRIMA POR MATRIMONIO	71	-	-	-	-		-
13	0 HOGAR CONSTITUIDO	72	677.974	1.445.413	-	1.445.413	-767.439	
13	0 PRIMA POR NACIMIENTO	73	16.226	-	-	-		16.226
13	0 PRESTACIONES POR HIJO	74	392.629	834.653	-	834.653	-442.024	

**\*\*\* INTENDENCIA de SALTO \*\*\***  
**RENDICION DE CUENTAS EJERCICIO 2016**

(Importes en pesos uruguayos corrientes)

3.3.2- ESTADO Nº 2 - EJECUCION A NIVEL DE OBJETO									
Prog.	Rub.	Nombre	Objeto	Credito Ajustado	Ejecutado Pagado	Ejecutado Pendie	Total Ejecutado	Gastado en mas	Gastado en menos
13	0	PRESTACIONES POR FALLECIMIENTO	75	-	-	-	-		-
13	0	PRESTACIONES POR SALARIO VACACION	78	507.237	1.315.217	13.646	1.328.863	-821.626	
13	0	APORTE PATRONAL SISTEMA SEG.SOCIA	81	1.330.236	2.949.885	398.074	3.347.959	-2.017.723	
13	0	OTROS APORTES PATRONALES SOBRE RE	82	13.506	178.780	24.125	202.905	-189.399	
Total 0				11.506.802	27.392.215	498.282	27.890.496	-17.238.806	855.108
13	1	ALIMENTO PARA PERSONAS	111	-	-	-	-		-
13	1	PRENDAS DE VESTIR	122	7.639	5.832	-	5.832		1.808
13	1	PAPELES DE OFICINA	131	3.245	870	-	870		2.375
13	1	PRODUCTOS ARTES GRAFICAS	134	-	620	-	620	-620	
13	1	LIBROS, REVISTAS Y OTRAS PUBLICAC	135	245.012	750	-	750		244.262
13	1	ESPECIES TIMBRADAS Y VALORADAS	136	77.415	25.000	-	25.000		52.415
13	1	PRODUCTOS PLASTICOS, ACRIL.Y SIMI	156	3.245	-	-	-		3.245
13	1	UTILES DE OFICINA	191	7.995	10.150	-	10.150	-2.155	
13	1	ARTICULOS Y ACCESORIOS ELECTRICOS	193	1.513	2.173	-	2.173	-660	
13	1	OTROS BIENES DE CONSUMO	199	63.281	660	488	1.148		62.133
Total 1				409.345	46.055	488	46.543	-3.435	366.238
13	2	TELEFONO, TELEGRAFO Y SIMILARES	211	923.601	475.256	42.486	517.742		405.859
13	2	AGUA	212	175.240	-	-	-		175.240
13	2	ELECTRICIDAD	213	1.932.511	-	-	-		1.932.511
13	2	IMPRESIONES, REPRODUCC.Y ENCUADER	223	323.479	83.861	7.473	91.333		232.145
13	2	PASAJES DENTRO DEL PAIS	231	8.108	3.408	-	3.408		4.700
13	2	VIATICOS DENTRO DEL PAIS	234	203.334	70.981	-	70.981		132.353
13	2	VIATICOS FUERA DEL PAIS	235	9.736	-	-	-		9.736
13	2	CORRESPOND. ENCOMIENDAS EN EL PAI	247	1.329.614	52.527	-	52.527		1.277.087
13	2	PRIMAS OTROS GAST.SEGURO EN EL PA	264	202.501	220.249	29.722	249.971	-47.470	
13	2	DE LIMPIEZA, FUMIGACION Y ASEO	278	-	-	-	-		-
13	2	OTROS SERV.MANT.REPAR.MEN. Y LIMP	279	108.714	1.550	-	1.550		107.164
13	2	SERVICIOS INFORMATICOS Y ANEXOS	285	6.003	26.504	3.451	29.955	-23.952	
13	2	OTROS SERV.TECNIVOS,PROF.Y ARTIST	289	236.110	58.163	-	58.163		177.947
13	2	OTROS SERVICIOS NO PERSONALES	299	10.505	86.061	-	86.061	-75.556	
Total 2				5.469.456	1.078.560	83.132	1.161.691	-146.978	4.454.742
13	3	EQUIPOS DE INFORMATICA	323	-	-	4.309	4.309	-4.309	
13	3	MOBILIARIO DE OFICINA	326	32.452	-	4.335	4.335		28.117
13	3	EQUIPOS COMUNICACIONES	358	21.094	-	-	-		21.094
Total 3				53.546	-	8.644	8.644	-4.309	49.211
13	5	TRANSFERENCIA POR CESE	576	-	1.062.257	-	1.062.257	-1.062.257	
Total 5				-	1.062.257	-	1.062.257	-1.062.257	-
Total 13				17.439.149	29.579.087	590.546	30.169.631	-18.455.785	5.725.299
14	0	SUELDO BASICO DE CARGOS	11	-	2.378.437	-	2.378.437	-2.378.437	
14	0	INCREMENTO POR MAYOR HORARIO PERM	12	-	255.192	-	255.192	-255.192	
14	0	SUELDO BASICO DE FUNCIONES CONTRA	21	2.486.675	1.425.496	-	1.425.496		1.061.179
14	0	INCREMENTO POR MAYOR HORARIO PERM	22	334.780	13.512	-	13.512		321.267
14	0	RETRIBUCIONES ZAFRALES	31	601.983	-	-	-		601.983
14	0	COMPENSACIONES	42	-	192.773	-	192.773	-192.773	
14	0	HORAS EXTRAS	58	-	3.287	-	3.287	-3.287	
14	0	SUELDO ANUAL COMPLEMENTARIO	59	285.148	335.090	-	335.090	-49.942	
14	0	CONTRIBUCIONES POR ASISTENCIA M?D	64	213.699	118.108	18.470	136.578		77.121
14	0	PRIMA POR MATRIMONIO	71	-	-	-	-		-
14	0	HOGAR CONSTITUIDO	72	513.451	276.806	-	276.806		236.645
14	0	PRIMA POR NACIMIENTO	73	-	-	-	-		-
14	0	PRESTACIONES POR HIJO	74	196.051	152.360	-	152.360		43.691
14	0	PRESTACIONES POR SALARIO VACACION	78	233.823	283.765	-	283.765	-49.941	
14	0	APORTE PATRONAL SISTEMA SEG.SOCIA	81	595.270	768.843	30.031	798.874	-203.604	
14	0	OTROS APORTES PATRONALES SOBRE RE	82	6.003	46.597	1.820	48.417	-42.414	
Total 0				5.466.883	6.250.266	50.321	6.300.587	-3.175.590	2.341.886
14	1	ALIMENTOS PARA PERSONAS	111	9.613	2.480	122	2.602		7.011
14	1	ESPECIES TIMBRADAS Y VALORADAS	136	3.245	-	-	-		3.245
14	1	COMBUSTIBLES DERIVADOS DEL PETROL	141	45.000	15.424	3.098	18.522		26.478
14	1	OTROS BIENES DE CONSUMO	199	-	8.701	-	8.701	-8.701	
Total 1				57.858	26.605	3.220	29.825	-8.701	36.734
14	2	TELEFONO, TELEGRAFO Y SIMILARES	211	447.729	8.702	1.635	10.337		437.392
14	2	ELECTRICIDAD	213	777.223	-	-	-		777.223
14	2	IMPRESIONES, REPRODUCC.Y ENCUADER	223	77.005	12.454	1.159	13.613		63.392
14	2	PASAJES DENTRO DEL PAIS	231	73.017	2.354	983	3.337		69.680
14	2	VIATICOS DENTRO DEL PAIS	234	118.580	108.408	-	108.408		10.172
14	2	VIATICOS FUERA DEL PAIS	235	157.392	-	-	-		157.392

**\*\*\* INTENDENCIA de SALTO \*\*\***  
**RENDICION DE CUENTAS EJERCICIO 2016**

(Importes en pesos uruguayos corrientes)

<b>3.3.2- ESTADO Nº 2 - EJECUCION A NIVEL DE OBJETO</b>								
Prog. Rub. Nombre	Objeto	Credito Ajustado	Ejecutado Pagado	Ejecutado Pendie	Total Ejecutado	Gastado en mas	Gastado en menos	
14 2 PRIMAS OTROS GAST.SEGURO EN EL PA	264	58.081	57.406	2.242	59.648	-1.567		
14 2 OTROS SERV.TECNIVOS,PROF.Y ARTIST	289	246.856	66.152	52.245	118.397			128.459
14 2 OTROS SERVICIOS NO PERSONALES	299	66.349	70.712	7.151	77.863	-11.514		
<b>Total 2</b>		<b>2.022.232</b>	<b>326.188</b>	<b>65.415</b>	<b>391.603</b>	<b>-13.081</b>		<b>1.643.710</b>
<b>Total 14</b>		<b>7.546.973</b>	<b>6.603.059</b>	<b>118.956</b>	<b>6.722.015</b>	<b>-3.197.372</b>		<b>4.022.330</b>
15 0 SUELDO BASICO DE CARGOS	11	9.464.915	30.207.140	-	30.207.140	-20.742.225		
15 0 INCREMENTO POR MAYOR HORARIO PERM	12	1.808.251	4.301.836	-	4.301.836	-2.493.585		
15 0 SUELDO BASICO DE FUNCIONES CONTRA	21	21.774.225	16.130.491	-	16.130.491			5.643.734
15 0 INCREMENTO POR MAYOR HORARIO PERM	22	3.804.247	2.296.895	-	2.296.895			1.507.352
15 0 RETRIBUCIONES ZAFRALES	31	5.287.056	1.533.618	-	1.533.618			3.753.438
15 0 COMPENSACIONES	42	1.408.811	4.306.376	-	4.306.376	-2.897.565		
15 0 QUEBRANTOS DE CAJA	45	401.311	572.341	-	572.341	-171.030		
15 0 HORAS EXTRAS	58	2.311.078	5.063.407	-	5.063.407	-2.752.329		
15 0 SUELDO ANUAL COMPLEMENTARIO	59	3.701.868	5.356.819	-	5.356.819	-1.654.950		
15 0 CONTRIBUCIONES POR ASISTENCIA M?D	64	3.064.149	2.126.827	227.110	2.353.937			710.212
15 0 PRIMA POR MATRIMONIO	71	13.941	26.000	-	26.000	-12.059		
15 0 HOGAR CONSTITUIDO	72	5.807.841	6.643.997	-	6.643.997	-836.156		
15 0 PRIMA POR NACIMIENTO	73	15.393	16.873	-	16.873	-1.480		
15 0 PRESTACIONES POR HIJO	74	2.170.359	3.223.312	-	3.223.312	-1.052.953		
15 0 PRESTACIONES POR FALLECIMIENTO	75	-	-	-	-			-
15 0 PRESTACIONES POR SALARIO VACACION	78	2.851.790	3.918.999	-	3.918.999	-1.067.209		
15 0 APOORTE PATRONAL SISTEMA SEG.SOCIA	81	7.778.374	10.202.008	1.330.607	11.532.615	-3.754.241		
15 0 OTROS APORTES PATRONALES SOBRE RE	82	75.035	618.297	80.643	698.940	-623.905		
<b>Total 0</b>		<b>71.738.644</b>	<b>96.545.236</b>	<b>1.638.360</b>	<b>98.183.596</b>	<b>-38.059.687</b>		<b>11.614.736</b>
15 1 ALIMENTOS PARA PERSONAS	111	96.045	239.016	4.218	243.234	-147.189		
15 1 OTROS PROD.ALIMENT.AGROP. Y FORES	119	808.196	79.039	31.708	110.747			697.449
15 1 HILADOS Y TELAS	121	158.212	59.898	-	59.898			98.314
15 1 PRENDAS DE VESTIR	122	277.062	215.723	35.670	251.394			25.668
15 1 PAPELES DE OFICINA	131	26.266	34.835	3.934	38.769	-12.503		
15 1 PRODUCTOS DE PAPEL Y CARTON	132	12.006	98.184	-	98.184	-86.179		
15 1 PRODUCTOS DE ARTES GRAFICAS	134	79.507	-	-	-			79.507
15 1 COMBUSTIBLES DERIVADOS DEL PETROL	141	65.966	44.474	4.300	48.774			17.193
15 1 SUPERGAS	143	51.949	29.209	7.822	37.031			14.917
15 1 LUBRICANTES	151	-	3.659	299	3.958	-3.958		
15 1 PRODUCTOS MEDICINALES Y FARMACEUT	152	23.477	12.690	1.539	14.230			9.247
15 1 COMPUESTOS QUIMICOS, TINTAS Y PIN	154	336.431	499.103	11.358	510.461	-174.031		
15 1 ABONOS, FERTILIZANTES, FUMIGANTES	155	22.274	12.303	7.710	20.013			2.261
15 1 PRODUCTOS PLASTICOS, ACRIL.Y SIMI	156	821.038	567.183	77.421	644.603			176.434
15 1 ARTICULOS DE CAUCHO	157	4.502	91.206	43.313	134.519	-130.017		
15 1 OTROS PROD.QUIMICOS Y DERIV.PETRO	159	52.657	24.772	4.245	29.018			23.639
15 1 PRODUCTOS DE LOZA,CERAMICA Y SIMI	161	416.479	22.478	-	22.478			394.001
15 1 PRODUCTOS DE VIDRIO	162	159.567	31.136	-	31.136			128.430
15 1 MATERIALES DE CONSTRUCCION	163	1.998.484	43.533	-	43.533			1.954.951
15 1 PRODUCTOS BASICOS DE HIERRO Y ACE	171	388.317	52.923	3.836	56.759			331.558
15 1 ACCESORIOS METALICOS	173	410.115	287.723	6.864	294.587			115.528
15 1 HERRAMIENTAS MENORES	176	229.965	305.445	2.576	308.022	-78.057		
15 1 OTROS PRODUCTOS METALICOS	179	78.571	17.889	-	17.889			60.683
15 1 UTILES DE OFICINA	191	69.029	59.051	2.343	61.393			7.636
15 1 ELEMENTOS DE LIMPIEZA Y DE ASEO	192	1.429.090	1.634.885	222.393	1.857.278	-428.188		
15 1 ARTICULOS Y ACCESORIOS ELECTRICOS	193	987.778	558.569	84.742	643.311			344.467
15 1 ARTICULOS MENORES MEDICO QUIRURGI	194	4.868	-	-	-			4.868
15 1 ARTICULOS EDUC.,CULT. DEPORT. Y R	195	59.857	2.209	-	2.209			57.648
15 1 UTILES DE COCINA Y COMEDOR	196	90.392	60.619	3.159	63.778			26.614
15 1 REPUESTOS Y ACCESORIOS	198	69.191	81.242	3.886	85.128	-15.936		
15 1 OTROS BIENES DE CONSUMO	199	130.038	405.535	72.278	477.814	-347.775		
<b>Total 1</b>		<b>9.357.329</b>	<b>5.574.531</b>	<b>635.614</b>	<b>6.210.148</b>	<b>-1.423.833</b>		<b>4.571.013</b>
15 2 TELEFONO, TELEGRAFO Y SIMILARES	211	715.077	523.001	48.478	571.479			143.597
15 2 AGUA	212	31.136	49.471	4.164	53.635	-22.499		
15 2 ELECTRICIDAD	213	6.408.875	6.588.567	482.897	7.071.464	-662.589		
15 2 PUBLICIDAD	221	269.802	109.904	54.964	164.868			104.934
15 2 IMPRESIONES, REPRODUCC.Y ENCUADER	223	777.000	635.572	95.677	731.250			45.751
15 2 PASAJES DENTRO DEL PAIS	231	91.904	612.372	655	613.026	-521.122		
15 2 PASAJES AL EXTERIOR	232	-	-	-	-			-
15 2 VIATICOS DENTRO DEL PAIS	234	121.244	302.759	341	303.100	-181.856		
15 2 VIATICOS FUERA DEL PAIS	235	115.674	144.034	-	144.034	-28.360		
15 2 CORRESPOND. ENCOMIENDAS EN EL PAI	247	17.567	5.587	133	5.720			11.847



**\*\*\* INTENDENCIA de SALTO \*\*\***  
**RENDICION DE CUENTAS EJERCICIO 2016**

(Importes en pesos uruguayos corrientes)

<b>3.3.2- ESTADO Nº 2 - EJECUCION A NIVEL DE OBJETO</b>								
Prog. Rub.	Nombre	Objeto	Credito Ajustado	Ejecutado Pagado	Ejecutado Pendie	Total Ejecutado	Gastado en mas	Gastado en menos
15	2 OTROS ARRENDAMIENTOS	259	-	39.695	-	39.695	-39.695	
15	2 PRIMAS OTROS GAST.SEGURO EN EL PA	264	819.437	696.764	81.435	778.199		41.238
15	2 DE MAQUINAS Y EQUIPOS INDUSTRIALE	272	4.756	5.358	-	5.358	-602	
15	2 DE LIMPIEZA, ASEO Y FUMIGACION	278	120.867	271.672	22.575	294.248	-173.380	
15	2 OTROS SERV.MANT.REPAR.MEN. Y LIMP	279	123.057	171.976	16.557	188.533	-65.476	
15	2 OTROS SERV.TECNIVOS,PROF.Y ARTIST	289	486.802	159.500	-	159.500		327.302
15	2 OTROS SERVICIOS NO PERSONALES	299	10.105.208	3.035.574	421.985	3.457.559		6.647.649
<b>Total 2</b>			<b>20.208.406</b>	<b>13.351.806</b>	<b>1.229.861</b>	<b>14.581.668</b>	<b>-1.695.579</b>	<b>7.322.318</b>
15	3 OTROS MAQUINARIAS Y EQUIPOS DE PR	319	114.283	92.951	13.235	106.186		8.097
15	3 EQUIPOS DE INFORMATICA	323	44.390	180.643	6.702	187.345	-142.956	
15	3 EQUIPOS ELECTICOS DE USO DOMESTIC	325	201.863	439.858	9.324	449.182	-247.319	
15	3 MOBILIARIO OFICINA	326	-	194.872	-	194.872	-194.872	
15	3 OTROS	329	-	28.672	-	28.672	-28.672	
15	3 MEDICOS QUIRURGICOS DE LAB. Y OTROS DE SA	331	-	-	-	-		-
15	3 CAMIONES	352	-	3.254.863	-	3.254.863	-3.254.863	
15	3 OTROS VEHICULOS AUTOMOVILES	353	-	-	-	-		-
15	3 EQUIPOS COMUNICACIONES	358	80.639	-	-	-		80.639
<b>Total 3</b>			<b>441.175</b>	<b>4.191.859</b>	<b>29.261</b>	<b>4.221.120</b>	<b>-3.868.682</b>	<b>88.736</b>
15	5 TRANSFERENCIAS POR CESE	576	910.874	790.854	-	790.854		120.020
<b>Total 5</b>			<b>910.874</b>	<b>790.854</b>	<b>-</b>	<b>790.854</b>	<b>-</b>	<b>120.020</b>
<b>Total 15</b>			<b>102.656.428</b>	<b>120.454.286</b>	<b>3.533.096</b>	<b>123.987.386</b>	<b>-45.047.781</b>	<b>23.716.823</b>
16	0 SUELDO BASICO DE CARGOS	11	13.003.608	31.369.294	-	31.369.294	-18.365.686	
16	0 INCREMENTO POR MAYOR HORARIO PERM	12	1.785.457	1.743.358	-	1.743.358		42.099
16	0 SUELDO BASICO DE FUNCIONES CONTRA	21	16.592.334	9.037.883	-	9.037.883		7.554.452
16	0 INCREMENTO POR MAYOR HORARIO PERM	22	2.434.074	604.601	-	604.601		1.829.473
16	0 RETRIBUCIONES ZAFRALES	31	4.374.047	344.293	1	344.294		4.029.754
16	0 COMPENSACIONES	42	49.523	1.770.662	-	1.770.662	-1.721.139	
16	0 QUEBRANTOS DE CAJA	45	611.634	571.535	-	571.535		40.099
16	0 HORAS EXTRAS	58	216.101	647.109	-	647.109	-431.008	
16	0 SUELDO ANUAL COMPLEMENTARIO	59	3.248.354	3.865.135	-	3.865.135	-616.781	
16	0 CONTRIBUCIONES POR ASISTENCIA M?D	64	2.166.177	1.370.835	147.130	1.517.965		648.212
16	0 PRIMA POR MATRIMONIO	71	-	26.561	-	26.561	-26.561	
16	0 HOGAR CONSTITUIDO	72	3.601.693	4.051.192	-	4.051.192	-449.499	
16	0 PRIMA POR NACIMIENTO	73	13.506	40.029	-	40.029	-26.523	
16	0 PRESTACIONES POR HIJO	74	1.460.990	2.079.989	-	2.079.989	-618.999	
16	0 PRESTACIONES POR FALLECIMIENTO	75	-	-	-	-		-
16	0 PRESTACIONES POR SALARIO VACACION	78	2.644.094	3.167.531	1	3.167.532	-523.438	
16	0 APOORTE PATRONAL SISTEMA SEG.SOCIA	81	6.837.109	7.675.529	1.046.682	8.722.211	-1.885.102	
16	0 OTROS APORTES PATRONALES SOBRE RE	82	66.031	465.189	63.436	528.625	-462.594	
<b>Total 0</b>			<b>59.104.732</b>	<b>68.830.725</b>	<b>1.257.250</b>	<b>70.087.975</b>	<b>-25.127.330</b>	<b>14.144.089</b>
16	1 HILADOS Y TELAS	121	60.398	53.640	-	53.640		6.758
16	1 PRENDAS DE VESTIR	122	140.001	250.797	42.622	293.419	-153.417	
16	1 PAPELES DE OFICINA	131	654.206	399.394	1.280	400.674		253.532
16	1 PRODUCTOS DE PAPEL Y CARTON	132	175.685	48.283	11.769	60.052		115.633
16	1 VEERR	133	-	-	-	-		-
16	1 PRODUCTOS DE ARTES GRAFICAS	134	16.213	560	-	560		15.653
16	1 ESPECIES TIMBRADAS Y VALORADAS	136	21.935	26.350	-	26.350	-4.415	
16	1 OTROS PROD. DE PAPEL LIBROS E IMP	139	1.585	5.175	-	5.175	-3.590	
16	1 COMBUSTIBLES DERIVADOS DEL PETROL	141	12.006	88.356	-	88.356	-76.350	
16	1 SUPERGAS	143	1.585	4.550	-	4.550	-2.965	
16	1 PRODUCTOS MEDICINALES Y FARMACEUT	152	27.076	32.647	-	32.647	-5.571	
16	1 ABONOS, FERTILIZANTES, FUMIGANTES	155	136.298	13.254	-	13.254		123.044
16	1 PRODUCTOS PLASTICOS, ACRIL.Y SIMI	156	267.125	923.976	65.660	989.636	-722.511	
16	1 ACCESORIOS METALICOS	173	15.202	39.928	7.000	46.928	-31.726	
16	1 UTILES DE OFICINA	191	1.364.274	954.824	103.625	1.058.449		305.825
16	1 ELEMENTOS DE LIMPIEZA Y DE ASEO	192	709.272	455.020	115.522	570.542		138.730
16	1 ARTICULOS Y ACCESORIOS ELECTRICOS	193	72.034	121.754	-	121.754	-49.720	
16	1 OTROS BIENES DE CONSUMO	199	115.554	353.212	47.862	401.074	-285.520	
<b>Total 1</b>			<b>3.790.449</b>	<b>3.771.720</b>	<b>395.340</b>	<b>4.167.060</b>	<b>-1.335.785</b>	<b>959.175</b>
16	2 TELEFONO, TELEGRAFO Y SIMILARES	211	146.485	249.115	21.816	270.931	-124.446	
16	2 ELECTRICIDAD	213	1.822.175	753.432	68.200	821.632		1.000.543
16	2 IMPRESIONES, REPRODUCC.Y ENCUADER	223	2.336.577	228.713	79.706	308.419		2.028.158
16	2 PASAJES DENTRO DEL PAIS	231	9.521	8.074	-	8.074		1.447
16	2 VIATICOS DENTRO DEL PAIS	234	88.383	228.015	-	228.015	-139.632	
16	2 CORRESPOND. ENCOMIENDAS EN EL PAI	247	161.580	31.716	7.570	39.286		122.294
16	2 OTROS ARRENDAMIENTOS	259	-	167	701	868	-868	

**\*\*\* INTENDENCIA de SALTO \*\*\***  
**RENDICION DE CUENTAS EJERCICIO 2016**

(Importes en pesos uruguayos corrientes)

<b>3.3.2- ESTADO Nº 2 - EJECUCION A NIVEL DE OBJETO</b>								
Prog. Rub.	Nombre	Objeto	Credito Ajustado	Ejecutado Pagado	Ejecutado Pendie	Total Ejecutado	Gastado en mas	Gastado en menos
16	2 PRIMAS OTROS GAST.SEGURO EN EL PA	264	494.567	628.228	78.151	706.379	-211.812	
16	2 COMISIONES BANCARIAS EN EL PAIS	266	164.211	301.809	4.856	306.665	-142.454	
16	2 OTROS TRIBUTOS,SEGUROS Y COMISION	269	2.916.557	3.413.939	259.178	3.673.118	-756.560	
16	2 LIMPIEZA, ASEO Y FUMIGACION	278	-	-	-	-		-
16	2 OTROS SERV.MANT.REPAR.MEN. Y LIMP	279	220.010	131.731	-	131.731		88.279
16	2 SERVICIOS INFORMATICOS Y ANEXOS	285	43.520	2.546.300	254.170	2.800.470	-2.756.950	
16	2 OTROS SERV.TECNIVOS,PROF.Y ARTIST	289	405.189	1.186.591	47.934	1.234.525	-829.336	
16	2 SERVICIOS DE VIGILANCIA Y CUSTODI	291	186.598	117.195	41.206	158.401		28.197
16	2 OTROS SERVICIOS NO PERSONALES	299	606.283	4.158.199	217.458	4.375.657	-3.769.374	
<b>Total 2</b>			<b>9.601.656</b>	<b>13.983.224</b>	<b>1.080.946</b>	<b>15.064.171</b>	<b>-8.731.432</b>	<b>3.268.918</b>
16	3 EQUIPOS DE INFORMATICA	323	287.277	301.213	58.485	359.698	-72.421	
16	3 EQUIPOS DE IMPRENTA, FOTOCOP.Y SI	324	164.881	95.603	-	95.603		69.278
16	3 EQUIPOS ELECTRICOS DE USO DOMESTICO	325	-	26.230	-	26.230	-26.230	
16	3 MOBILIARIO DE OFICINA	326	144.651	172.617	10.780	183.397	-38.746	
16	3 EQUIPOS AUDIOVIS.,FOTOGRAF. Y SIM	341	141.011	6.586	-	6.586		134.425
16	3 EQUIPOS COMUNICACIONES	358	921.560	3.167	-	3.167		918.393
<b>Total 3</b>			<b>1.659.380</b>	<b>605.416</b>	<b>69.265</b>	<b>674.681</b>	<b>-137.397</b>	<b>1.122.096</b>
16	5 TRANSFERENCIAS POR CESE	576	1.632.693	2.393.356	-	2.393.356	-760.663	
<b>Total 5</b>			<b>1.632.693</b>	<b>2.393.356</b>	<b>-</b>	<b>2.393.356</b>	<b>-760.663</b>	<b>-</b>
<b>Total 16</b>			<b>75.788.910</b>	<b>89.584.441</b>	<b>2.802.801</b>	<b>92.387.243</b>	<b>-36.092.607</b>	<b>19.494.278</b>
17	0 SUELDO BASICO DE CARGOS	11	26.349.077	66.580.826	55.496	66.636.322	-40.287.245	
17	0 INCREMENTO POR MAYOR HORARIO PERM	12	3.740.601	8.056.070	-	8.056.070	-4.315.469	
17	0 SUELDO BASICO DE FUNCIONES CONTRA	21	71.406.338	41.093.472	-	41.093.472		30.312.866
17	0 INCREMENTO POR MAYOR HORARIO PERM	22	7.532.553	4.989.871	2.805	4.992.676		2.539.876
17	0 RETRIBUCIONES ZAFRALES	31	12.181.734	5.057.954	1.131	5.059.085		7.122.649
17	0 COMPENSACIONES	42	5.925.595	13.040.033	-	13.040.033	-7.114.438	
17	0 QUEBRANTOS DE CAJA	45	1.623	-	-	-		1.623
17	0 HORAS EXTRAS	58	7.804.549	5.937.703	-	5.937.703		1.866.846
17	0 SUELDO ANUAL COMPLEMENTARIO	59	10.802.585	12.120.855	25.313	12.146.168	-1.343.583	
17	0 CONTRIBUCIONES POR ASISTENCIA M?D	64	8.091.631	4.233.008	525.940	4.758.948		3.332.683
17	0 PRIMA POR MATRIMONIO	71	38.243	42.395	8.156	50.551	-12.308	
17	0 HOGAR CONSTITUIDO	72	14.447.680	11.487.177	-	11.487.177		2.960.503
17	0 PRIMA POR NACIMIENTO	73	86.160	94.956	8.922	103.878	-17.718	
17	0 PRESTACIONES POR HIJO	74	7.732.534	7.264.498	89	7.264.586		467.947
17	0 PRESTACIONES POR FALLECIMIENTO	75	796.694	-	-	-		796.694
17	0 PRESTACIONES POR SALARIO VACACION	78	7.952.510	8.157.128	44.041	8.201.169	-248.659	
17	0 APOORTE PATRONAL SISTEMA SEG.SOCIA	81	22.811.552	22.342.175	3.135.048	25.477.223	-2.665.671	
17	0 OTROS APORTES PATRONALES SOBRE RE	82	217.602	1.354.071	190.004	1.544.075	-1.326.474	
<b>Total 0</b>			<b>207.919.261</b>	<b>211.852.192</b>	<b>3.996.945</b>	<b>215.849.136</b>	<b>-57.331.565</b>	<b>49.401.687</b>
17	1 ALIMENTOS PARA PERSONAS	111	355.730	45.623	780	46.403		309.328
17	1 OTROS PROD.ALIMENT.AGROP. Y FORES	119	808.057	132.651	9.790	142.441		665.616
17	1 PRENDAS DE VESTIR	122	420.196	728.742	689.850	1.418.591	-998.395	
17	1 CUERO, PIELS Y SIMILARES	124	76.262	-	-	-		76.262
17	1 PRODUCTOS DE PAPEL Y CARTON	132	9.512	12.600	-	12.600	-3.088	
17	1 FORMULARIOS , IMPRESOS Y SIMILAR	133	19.471	-	-	-		19.471
17	1 ESPECIES TIMBRADAS Y VALORADAS	136	35.697	1.120	-	1.120		34.577
17	1 COMBUSTIBLES DERIVADOS DEL PETROL	141	46.562.755	40.176.936	8.785.775	48.962.711	-2.399.956	
17	1 SUPERGAS	143	91.245	19.362	1.950	21.312		69.933
17	1 CARBON MINERAL	144	22.530	20.520	7.632	28.152	-5.622	
17	1 PRODUCTOS ENERGETICOS DE ORIGEN V	145	19.471	-	-	-		19.471
17	1 OTROS	149	19.471	-	-	-		19.471
17	1 LUBRICANTES Y OTROS DERIV.DEL PET	151	1.146.537	695.980	237.956	933.936		212.601
17	1 PRODUCTOS MEDICINALES Y FARMACEUT	152	30.549	9.282	6.500	15.782		14.767
17	1 COMPUESTOS QUIMICOS, TINTAS Y PIN	154	3.583.842	2.345.181	168.901	2.514.081		1.069.760
17	1 PRODUCTOS PLASTICOS, ACRIL.Y SIMI	156	1.010.698	897.355	2.893.033	3.790.389	-2.779.690	
17	1 ARTICULOS DE CAUCHO	157	2.744.284	3.008.871	989.497	3.998.368	-1.254.084	
17	1 OTROS PROD.QUIMICOS Y DERIV.PETRO	159	26.536.878	54.879.605	29.452.159	84.331.764	-57.794.886	
17	1 PRODUCTOS DE LOSA, CERAMICAS Y SIMI	161	-	132.333	17.719	150.052	-150.052	
17	1 PRODUCTOS DE VIDRIO	162	35.042	163.973	22.550	186.523	-151.481	
17	1 MATERIALES DE CONSTRUCCION	163	41.732.189	31.297.993	8.875.721	40.173.714		1.558.476
17	1 OTROS PRODUCTOS MINERALES	169	19.471	-	84.180	84.180	-64.709	
17	1 PRODUCTOS BASICOS DE HIERRO Y ACE	171	6.525.121	3.697.601	524.963	4.222.564		2.302.557
17	1 PRODUCTOS BASICOS METAL.NO FERROS	172	19.456	639	-	639		18.817
17	1 ACCESORIOS METALICOS	173	255.796	267.171	37.801	304.972	-49.176	
17	1 ESTRUCTURAS METALICAS ACABADAS	174	428.769	531.404	137.928	669.332	-240.562	
17	1 HERRAMIENTAS MENORES	176	489.947	482.985	101.949	584.934	-94.987	

**\*\*\* INTENDENCIA de SALTO \*\*\***  
**RENDICION DE CUENTAS EJERCICIO 2016**

(Importes en pesos uruguayos corrientes)

<b>3.3.2- ESTADO Nº 2 - EJECUCION A NIVEL DE OBJETO</b>								
<b>Prog. Rub.</b>	<b>Nombre</b>	<b>Objeto</b>	<b>Credito Ajustado</b>	<b>Ejecutado Pagado</b>	<b>Ejecutado Pendie</b>	<b>Total Ejecutado</b>	<b>Gastado en mas</b>	<b>Gastado en menos</b>
17	1 UTILES DE OFICINA	191	62.074	45.579	-	45.579		16.495
17	1 ELEMENTOS DE LIMPIEZA Y DE ASEO	192	112.553	157.438	41.066	198.504	-85.952	
17	1 ARTICULOS Y ACCESORIOS ELECTRICOS	193	2.700.957	369.469	75.315	444.784		2.256.172
17	1 ARTICULOS MENORES MEDICO QUIRURGI	194	6.490	4.929	-	4.929		1.561
17	1 UTILES DE COCINA Y COMEDOR	196	101.481	34.584	-	34.584		66.897
17	1 REPUESTOS Y ACCESORIOS	198	8.032.025	4.378.910	733.345	5.112.255		2.919.770
17	1 OTROS BIENES DE CONSUMO	199	381.839	1.443.462	201.743	1.645.204	-1.263.366	
<b>Total 1</b>			<b>144.396.395</b>	<b>145.982.298</b>	<b>54.098.103</b>	<b>200.080.399</b>	<b>-67.336.006</b>	<b>11.652.002</b>
17	2 TELEFONO, TELEGRAFO Y SIMILARES	211	790.943	230.330	14.990	245.320		545.623
17	2 AGUA	212	388.940	1.119.920	96.589	1.216.509	-827.569	
17	2 ELECTRICIDAD	213	844.066	294.784	27.550	322.334		521.732
17	2 IMPRESIONES, REPRODUCC.Y ENCUADER	223	144.815	36.348	13.672	50.020		94.795
17	2 VIATICOS DENTRO DEL PAIS	234	6.651.304	3.781.105	38.443	3.819.548		2.831.755
17	2 VIATICOS FUERA DEL PAIS	235	126.562	-	-	-		126.562
17	2 FLETES Y OTROS GASTOS CONT.EN PAI	245	3.158.520	1.046.912	216.330	1.263.242		1.895.278
17	2 CORRESP. ENCOM. CONT.FUERA DEL PA	248	19.471	-	-	-		19.471
17	2 DE EQUIPOS DE COMPUTACION	253	19.471	-	-	-		19.471
17	2 DE MAQUINAS Y EQUIPOS DE CONSTRUC	256	11.946.995	1.060.028	-	1.060.028		10.886.967
17	2 PRIMAS OTROS GAST.SEGURO EN EL PA	264	1.877.765	1.805.352	234.075	2.039.427	-161.662	
17	2 OTROS TRIBUTOS,SEGUROS Y COMISION	269	129.642	76.113	-	76.113		53.529
17	2 MANTENIMIENTO DE INMUEBLES	271	-	-	-	-		-
17	2 DE MAQUINAS Y EQUIPOS INDUSTRIALE	272	2.054.001	726.418	330.634	1.057.052		996.949
17	2 DE AUTOMOTORES	273	152.590	239.690	22.855	262.545	-109.955	
17	2 OTROS SERV.MANT.REPAR.MEN. Y LIMP	279	263.530	220.055	63.606	283.661	-20.132	
17	2 OTROS SERV.TECNIVOS,PROF.Y ARTIST	289	1.786.833	118.288	-	118.288		1.668.545
17	2 OTROS SERVICIOS NO PERSONALES	299	309.144	1.414.512	522.203	1.936.715	-1.627.571	
<b>Total 2</b>			<b>30.664.592</b>	<b>12.169.855</b>	<b>1.580.947</b>	<b>13.750.802</b>	<b>-2.746.889</b>	<b>19.660.677</b>
17	3 AGROPECUARIA, MINERIA ETC	311	19.471	-	-	-		19.471
17	3 DE INDUSTRIA MANUFACTURERA	312	19.471	-	-	-		19.471
17	3 DE ELECTRICIDAD, GAS Y AGUA	313	19.471	-	-	-		19.471
17	3 DE CONSTRUCCION	314	1.946.408	4.408.770	2.346.840	6.755.610	-4.809.202	
17	3 OTROS MAQUINARIAS Y EQUIPOS DE PR	319	714.876	1.380.451	188.436	1.568.887	-854.011	
17	3 MAQUINAS DE ESCRIBIR Y CALCULAR	321	19.471	-	-	-		19.471
17	3 EQUIPOS DE TELEFONIA Y SIMILAR	322	19.471	-	-	-		19.471
17	3 EQUIPOS ELECTICOS DE USO DOMESTIC	325	45.241	74.639	12.432	87.071	-41.830	
17	3 TECNICO Y CIENTIFICO	332	19.471	-	-	-		19.471
17	3 EQUIPOS AUDIOVIS.,FOTOGRAF. Y SIM	341	19.471	-	-	-		19.471
17	3 CAMIONES	352	-	5.557.191	5.650.565	11.207.756	-11.207.756	
17	3 EQUIPOS COMUNICACIONES	358	42.187	-	-	-		42.187
17	3 TIERRAS Y TERRENOS	371	17.848.545	-	-	-		17.848.545
17	3 VIVIENDAS	381	4.218.747	-	-	-		4.218.747
17	3 OTRAS EDIFICACIONES	382	341.990	-	-	-		341.990
17	3 OBRAS HIDRAULICA, HIDROELECTRICAS Y	383	-	-	-	-		-
17	3 VIAS DE COMUNICACI?N	387	28.513.300	191.376.977	14.329.526	205.706.503	-177.193.203	
<b>Total 3</b>			<b>53.807.591</b>	<b>202.798.028</b>	<b>22.527.799</b>	<b>225.325.827</b>	<b>-194.106.002</b>	<b>22.587.766</b>
17	5 TRANSFERENCIAS POR CESE	576	2.329.974	5.498.461	-	5.498.461	-3.168.488	
<b>Total 5</b>			<b>2.329.974</b>	<b>5.498.461</b>	<b>-</b>	<b>5.498.461</b>	<b>-3.168.488</b>	<b>-</b>
<b>Total 17</b>			<b>439.117.813</b>	<b>578.300.834</b>	<b>82.203.794</b>	<b>660.504.625</b>	<b>-324.688.950</b>	<b>103.302.132</b>
18	0 SUELDO BASICO DE CARGOS	11	16.759.367	49.488.926	3	49.488.929	-32.729.562	
18	0 INCREMENTO POR MAYOR HORARIO PERM	12	2.654.888	4.880.788	-	4.880.788	-2.225.900	
18	0 SUELDO BASICO DE FUNCIONES CONTRA	21	49.687.703	28.955.794	-	28.955.794		20.731.909
18	0 INCREMENTO POR MAYOR HORARIO PERM	22	7.186.829	3.063.791	-	3.063.791		4.123.037
18	0 RETRIBUCIONES ZAFRALES	31	6.502.913	2.654.267	2	2.654.269		3.848.644
18	0 COMPENSACIONES	42	1.935.903	9.509.418	-	9.509.418	-7.573.515	
18	0 HORAS EXTRAS	58	5.471.445	4.040.277	-	4.040.277		1.431.168
18	0 SUELDO ANUAL COMPLEMENTARIO	59	7.294.250	8.514.637	2.751	8.517.387	-1.223.137	
18	0 CONTRIBUCIONES POR ASISTENCIA M?D	64	5.640.885	3.406.378	503.000	3.909.378		1.731.507
18	0 PRIMA POR MATRIMONIO	71	46.462	60.239	-	60.239	-13.777	
18	0 HOGAR CONSTITUIDO	72	10.945.802	10.116.716	-	10.116.716		829.086
18	0 PRIMA POR NACIMIENTO	73	101.686	78.138	-	78.138		23.548
18	0 PRESTACIONES POR HIJO	74	5.378.312	5.870.726	-	5.870.726	-492.414	
18	0 PRESTACIONES POR FALLECIMIENTO	75	212.106	25.565	-	25.565		186.541
18	0 PRESTACIONES POR SALARIO VACACION	78	5.495.650	6.370.747	6	6.370.753	-875.103	
18	0 APORTE PATRONAL SISTEMA SEG.SOCIA	81	15.392.508	15.890.852	2.145.672	18.036.524	-2.644.016	
18	0 OTROS APORTES PATRONALES SOBRE RE	82	147.069	963.084	130.040	1.093.124	-946.055	
<b>Total 0</b>			<b>140.853.778</b>	<b>153.890.343</b>	<b>2.781.474</b>	<b>156.671.816</b>	<b>-48.723.479</b>	<b>32.905.440</b>

**\*\*\* INTENDENCIA de SALTO \*\*\***  
**RENDICION DE CUENTAS EJERCICIO 2016**

(Importes en pesos uruguayos corrientes)

<b>3.3.2- ESTADO Nº 2 - EJECUCION A NIVEL DE OBJETO</b>								
<b>Prog. Rub. Nombre</b>	<b>Objeto</b>	<b>Credito Ajustado</b>	<b>Ejecutado Pagado</b>	<b>Ejecutado Pendie</b>	<b>Total Ejecutado</b>	<b>Gastado en mas</b>	<b>Gastado en menos</b>	
18	1 ALIMENTOS PARA PERSONAS	111	3.970.783	2.619.944	246.688	2.866.632		1.104.151
18	1 OTROS PROD.ALIMENT.AGROP. Y FORES	119	3.896.114	2.039.915	288.597	2.328.512		1.567.602
18	1 HILADOS Y TELAS	121	63.794	38.113	-	38.113		25.681
18	1 PRENDAS DE VESTIR	122	255.119	605.248	61.563	666.811	-411.692	
18	1 COMBUSTIBLES DERIVADOS DEL PETROL	141	3.595.209	984.009	51.799	1.035.808		2.559.401
18	1 SUPERGAS	143	3.182	3.330	-	3.330	-148	
18	1 CARBON MINERAL	144	35.467	9.800	-	9.800		25.667
18	1 LUBRICANTES Y OTROS DERIV.DEL PET	151	2.149.156	1.303.320	334.284	1.637.604		511.552
18	1 PRODUCTOS MEDICINALES Y FARMACEUT	152	134.067	20.117	20.940	41.057		93.010
18	1 COMPUESTOS QUIMICOS, TINTAS Y PIN	154	1.060.315	608.431	101.559	709.991		350.324
18	1 ABONOS, FERTILIZANTES, FUMIGANTES	155	229.278	21.190	4.244	25.434		203.844
18	1 PRODUCTOS PLASTICOS, ACRIL.Y SIMI	156	1.954.968	810.069	52.082	862.151		1.092.817
18	1 ARTICULOS DE CAUCHO	157	1.292.510	1.513.382	542.212	2.055.594	-763.084	
18	1 MUNICIONES Y EXPLOSIVOS	158	34.075	-	-	-		34.075
18	1 OTROS PROD.QUIMICOS Y DERIV.PETRO	159	287.560	142.116	24.869	166.985		120.575
18	1 PRODUCTOS DE LOZA,CERAMICA Y SIMI	161	64.872	1.368	-	1.368		63.504
18	1 PRODUCTOS DE VIDRIO	162	387.286	28.561	38.440	67.001		320.285
18	1 MATERIALES DE CONSTRUCCION	163	1.357.567	29.280	-	29.280		1.328.287
18	1 PRODUCTOS BASICOS DE HIERRO Y ACE	171	4.523.092	1.414.711	283.496	1.698.207		2.824.885
18	1 ACCESORIOS METALICOS	173	1.659.383	1.141.505	131.158	1.272.663		386.721
18	1 ESTRUCTURAS METALICAS ACABADAS	174	53.495	2.140	-	2.140		51.355
18	1 HERRAMIENTAS MENORES	176	1.174.780	534.961	124.253	659.214		515.567
18	1 UTILES DE OFICINA	191	12.611	36.450	-	36.450	-23.838	
18	1 ELEMENTOS DE LIMPIEZA Y DE ASEO	192	114.083	91.160	1.750	92.910		21.173
18	1 ARTICULOS Y ACCESORIOS ELECTRICOS	193	9.321.715	8.000.601	3.699.404	11.700.004	-2.378.289	
18	1 REPUESTOS Y ACCESORIOS	198	9.207.218	4.293.716	607.202	4.900.918		4.306.299
18	1 OTROS BIENES DE CONSUMO	199	235.610	1.129.042	68.715	1.197.757	-962.147	
<b>Total 1</b>			<b>47.073.309</b>	<b>27.422.479</b>	<b>6.683.255</b>	<b>34.105.734</b>	<b>-4.539.198</b>	<b>17.506.775</b>
18	2 TELEFONO, TELEGRAFO Y SIMILARES	211	851.318	266.970	21.628	288.598		562.720
18	2 AGUA	212	2.195.853	2.868.496	259.476	3.127.972	-932.119	
18	2 ELECTRICIDAD	213	94.668.948	67.456.111	5.227.298	72.683.409		21.985.539
18	2 IMPRESIONES, REPRODUCC.Y ENCUADER	223	60.005	6.296	840	7.136		52.869
18	2 PASAJES DENTRO DEL PAIS	231	11.097	38.560	4.000	42.560	-31.463	
18	2 VIATICOS DENTRO DEL PAIS	234	759.217	834.993	7.399	842.392	-83.176	
18	2 VIATICOS FUERA DEL PAIS	235	24.339	2.477	-	2.477		21.862
18	2 PRIMAS OTROS GAST.SEGURO EN EL PA	264	4.155.707	2.923.526	546.774	3.470.300		685.407
18	2 DE MAQUINAS Y EQUIPOS INDUSTRIALE	272	235.046	22.809	-	22.809		212.237
18	2 DE AUTOMOTORES	273	3.582.063	3.513.301	421.432	3.934.733	-352.670	
18	2 DE LIMPIEZA, ASEO Y FUMIGACION	278	9.736	-	-	-		9.736
18	2 OTROS SERV.MANT.REPAR.MEN. Y LIMP	279	1.451.689	566.706	157.600	724.306		727.383
18	2 OTROS SERV.TECNIVOS,PROF.Y ARTIST	289	175.240	-	-	-		175.240
18	2 OTROS SERVICIOS NO PERSONALES	299	304.796	326.080	615	326.695	-21.899	
<b>Total 2</b>			<b>108.485.054</b>	<b>78.826.325</b>	<b>6.647.062</b>	<b>85.473.387</b>	<b>-1.421.327</b>	<b>24.432.993</b>
18	3 OTROS MAQUINARIAS Y EQUIPOS DE PR	319	549.932	920.609	385.294	1.305.903	-755.971	
18	3 EQUIPOS DE INFORMATICA	323	93.279	60.728	-	60.728		32.551
18	3 EQUIPOS ELECTICOS DE USO DOMESTIC	325	77.172	19.766	21.784	41.550		35.622
18	3 MOBILIARIO DE OFICINA	326	-	3.089	-	3.089	-3.089	
18	3 EQUIPOS TECNICOS Y CIENTIFICOS	332	-	-	-	-		-
18	3 CAMIONES	352	-	7.324.362	-	7.324.362	-7.324.362	
18	3 OTROS VEHICULOS AUTOMOVILES	353	-	-	-	-		-
18	3 EQUIPOS COMUNICACIONES	358	22.716	-	-	-		22.716
<b>Total 3</b>			<b>743.099</b>	<b>8.328.554</b>	<b>407.078</b>	<b>8.735.632</b>	<b>-8.083.422</b>	<b>90.889</b>
18	5 TRANSF.A OTRAS INST. S/FINES LUCR	559	369.952	-	-	-		369.952
18	5 TRANSF.CAPITAL A OTRAS INST.S/F L	569	202.824	-	-	-		202.824
18	5 TRANSFERENCIAS POR CESE	576	4.233.915	4.509.510	-	4.509.510	-275.595	
<b>Total 5</b>			<b>4.806.691</b>	<b>4.509.510</b>	<b>-</b>	<b>4.509.510</b>	<b>-275.595</b>	<b>572.776</b>
<b>Total 18</b>			<b>301.961.931</b>	<b>272.977.211</b>	<b>16.518.869</b>	<b>289.496.079</b>	<b>-63.043.021</b>	<b>75.508.873</b>
19	0 SUELDO BASICO DE CARGOS	11	1.455.679	5.583.594	-	5.583.594	-4.127.915	
19	0 INCREMENTO POR MAYOR HORARIO PERM	12	142.567	749.483	-	749.483	-606.916	
19	0 SUELDO BASICO DE FUNCIONES CONTRA	21	10.010.741	13.264.059	-	13.264.059	-3.253.318	
19	0 INCREMENTO POR MAYOR HORARIO PERM	22	1.176.564	1.429.830	-	1.429.830	-253.266	
19	0 RETRIBUCIONES ZAFRALES	31	5.732.628	82.823	-	82.823		5.649.805
19	0 COMPENSACIONES	42	-	1.258.493	-	1.258.493	-1.258.493	
19	0 HORAS EXTRAS	58	322.651	1.320.206	-	1.320.206	-997.556	
19	0 SUELDO ANUAL COMPLEMENTARIO	59	1.572.326	1.951.575	-	1.951.575	-379.248	
19	0 CONTRIBUCIONES POR ASISTENCIA M?D	64	1.308.634	825.487	126.280	951.767		356.867

**\*\*\* INTENDENCIA de SALTO \*\*\***  
**RENDICION DE CUENTAS EJERCICIO 2016**

(Importes en pesos uruguayos corrientes)

**3.3.2- ESTADO Nº 2 - EJECUCION A NIVEL DE OBJETO**

Prog. Rub. Nombre	Objeto	Credito Ajustado	Ejecutado Pagado	Ejecutado Pendie	Total Ejecutado	Gastado en mas	Gastado en menos
19 0 PRIMA POR MATRIMONIO	71	6.341	17.434	-	17.434	-11.093	
19 0 HOGAR CONSTITUIDO	72	2.911.671	3.150.010	-	3.150.010	-238.339	
19 0 PRIMA POR NACIMIENTO	73	22.511	68.450	-	68.450	-45.940	
19 0 PRESTACIONES POR HIJO	74	1.086.348	1.382.601	-	1.382.601	-296.253	
19 0 SUBSIDIO POR FALLECIMIENTO	75	-	-	-	-		-
19 0 PRESTACIONES POR SALARIO VACACION	78	1.200.256	1.356.378	-	1.356.378	-156.123	
19 0 APOORTE PATRONAL SISTEMA SEG.SOCIA	81	3.311.191	3.749.400	514.894	4.264.294	-953.103	
19 0 OTROS APORTES PATRONALES SOBRE RE	82	31.515	227.237	31.206	258.443	-226.928	
<b>Total 0</b>		<b>30.291.623</b>	<b>36.417.060</b>	<b>672.380</b>	<b>37.089.440</b>	<b>-12.804.491</b>	6.006.672
19 1 PRENDAS DE VESTIR	122	482.607	537.484	64.855	602.339	-119.732	
19 1 PAPELES DE OFICINA	131	-	26.230	-	26.230	-26.230	
19 1 PRODUCTOS DE PAPEL Y CARTON	132	-	-	-	-		-
19 1 COMBUSTIBLE DERIVADOS DEL PETROLEO	141	-	2.915	1.000	3.915	-3.915	
19 1 PRODUCTOS FARMACEUTICOS	152	-	20.006	-	20.006	-20.006	
19 1 COMPUESTOS QUIMICOS, TINTAS Y PINTU	154	-	4.206	-	4.206	-4.206	
19 1 PRODUCTOS PLASTICOS, ACRIL.Y SIMI	156	19.509	463.264	244.281	707.545	-688.036	
19 1 PRODUCTOS BASICOS DE ACERO Y HIERRO	171	-	16.330	-	16.330	-16.330	
19 1 HERRAMIENTAS MENORES	176	22.438	25.278	-	25.278	-2.841	
19 1 UTILES DE OFICINA	191	10.505	30.254	3.462	33.716	-23.211	
19 1 ARTICULOS Y ACCESORIOS ELECTRICOS	193	-	55.329	923	56.253	-56.253	
19 1 REPUESTOS Y ACCESORIOS	198	10.657	17.390	6.694	24.084	-13.428	
19 1 OTROS BIENES DE CONSUMO	199	51.024	293.629	73.230	366.859	-315.835	
<b>Total 1</b>		<b>596.740</b>	<b>1.492.315</b>	<b>394.445</b>	<b>1.886.761</b>	<b>-1.290.023</b>	-
19 2 TELEFONOS, TELEGRAFOS Y SIMILARES	211	-	113.019	9.815	122.834	-122.834	
19 2 AGUA	212	64.797	263.853	32.684	296.537	-231.740	
19 2 ELECTRICIDAD	213	-	63.803	3.946	67.749	-67.749	
19 2 IMPRESIONES, REPRODUCC.Y ENCUADER	223	13.607	26.327	23.145	49.472	-35.865	
19 2 PASAJES	231	-	38.903	14.041	52.944	-52.944	
19 2 VIATICOS DENTRO DEL PAIS	234	1.501	139.972	-	139.972	-138.471	
19 2 VIATICOS AL EXTERIOR	235	-	-	-	-		-
19 2 PRIMAS OTROS GAST.SEGURO EN EL PA	264	230.244	279.944	38.444	318.388	-88.144	
19 2 OTROS SERV.MANT.REPAR.MEN. Y LIMP	279	4.657	3.150	-	3.150		1.507
19 2 OTROS SERV.TECNIVOS,PROF.Y ARTIST	289	195.876	76.450	-	76.450		119.426
19 2 SERVICIOS DE VIGILANCIA Y CUSTODI	291	331.009	-	-	-		331.009
19 2 OTROS SERVICIOS NO PERSONALES	299	24.011	822.341	99.335	921.676	-897.665	
<b>Total 2</b>		<b>865.702</b>	<b>1.827.762</b>	<b>221.410</b>	<b>2.049.172</b>	<b>-1.635.412</b>	<b>451.942</b>
19 3 MOBILIARIO DE OFICINA	326	-	50.923	8.880	59.803	-59.803	
19 3 EQUIPOS AUDIOVISUALES	341	-	-	-	-		-
19 3 OTROS VEHICULOS AUTOMOVILES	353	-	-	-	-		-
19 3 EQUIPOS DE COMUNICACION	358	-	-	-	-		-
19 3 OTROS	399	-	4.900	-	4.900	-4.900	
<b>Total 3</b>		<b>-</b>	<b>55.823</b>	<b>8.880</b>	<b>64.703</b>	<b>-64.703</b>	<b>-</b>
<b>Total 19</b>		<b>31.754.065</b>	<b>39.792.960</b>	<b>1.297.115</b>	<b>41.090.076</b>	<b>-15.794.629</b>	<b>6.458.614</b>
20 0 SUELDO BASICO DE CARGOS	11	4.867.370	13.322.680	-	13.322.680	-8.455.310	
20 0 INCREMENTO POR MAYOR HORARIO PERM	12	528.373	542.886	-	542.886	-14.513	
20 0 SUELDO BASICO DE FUNCIONES CONTRA	21	9.614.081	5.301.861	25.954	5.327.815		4.286.266
20 0 INCREMENTO POR MAYOR HORARIO PERM	22	727.643	359.791	-	359.791		367.851
20 0 RETRIBUCIONES ZAFRALES	31	2.514.080	392.372	836	393.208		2.120.872
20 0 COMPENSACIONES	42	521.433	1.541.797	-	1.541.797	-1.020.364	
20 0 QUEBRANTOS DE CAJA	45	36.193	17.983	-	17.983		18.210
20 0 HORAS EXTRAS	58	330.154	588.165	-	588.165	-258.011	
20 0 SUELDO ANUAL COMPLEMENTARIO	59	1.595.999	1.830.139	3.018	1.833.157	-237.158	
20 0 CONTRIBUCIONES POR ASISTENCIA M?D	64	1.204.221	653.010	64.850	717.860		486.361
20 0 HOGAR CONSTITUIDO	72	2.302.174	1.720.501	-	1.720.501		581.673
20 0 PRIMA POR NACIMIENTO	73	-	32.447	-	32.447	-32.447	
20 0 PRESTACIONES POR HIJO	74	1.294.628	1.147.659	2	1.147.661		146.967
20 0 PRESTACIONES POR FALLECIMIENTO	75	308.293	-	-	-		308.293
20 0 PRESTACIONES POR SALARIO VACACION	78	1.231.657	1.563.584	1.893	1.565.477	-333.820	
20 0 APOORTE PATRONAL SISTEMA SEG.SOCIA	81	3.362.698	3.497.116	476.425	3.973.541	-610.843	
20 0 OTROS APORTES PATRONALES SOBRE RE	82	31.515	211.950	28.873	240.823	-209.308	
<b>Total 0</b>		<b>30.470.512</b>	<b>32.723.941</b>	<b>601.851</b>	<b>33.325.792</b>	<b>-11.171.774</b>	<b>8.316.493</b>
20 1 ALIMENTOS PARA PERSONAS	111	142.654	1.300	-	1.300		141.354
20 1 PRENDAS DE VESTIR	122	56.748	57.319	47.326	104.645	-47.897	
20 1 SUPERGAS	143	3.213	1.365	-	1.365		1.848
20 1 PRODUCTOS MEDICINALES Y FARMACEUT	152	192.258	135.207	49.320	184.527		7.731
20 1 COMPUESTOS QUIMICOS, TINTAS Y PIN	154	9.608	1.815	4.480	6.295		3.313

**\*\*\* INTENDENCIA de SALTO \*\*\***  
**RENDICION DE CUENTAS EJERCICIO 2016**

(Importes en pesos uruguayos corrientes)

<b>3.3.2- ESTADO Nº 2 - EJECUCION A NIVEL DE OBJETO</b>								
Prog. Rub.	Nombre	Objeto	Credito Ajustado	Ejecutado Pagado	Ejecutado Pendie	Total Ejecutado	Gastado en mas	Gastado en menos
20	1 ABONOS, FERTILIZANTES, FUMIGANTES	155	508.125	16.866	-	16.866		491.259
20	1 PRODUCTOS PLASTICOS, ACRIL.Y SIMI	156	69.485	36.600	10.175	46.774		22.711
20	1 PRODUCTOS DE VIDRIO	162	14.511	3.933	-	3.933		10.578
20	1 MATERIALES DE CONSTRUCCION	163	206.070	-	-	-		206.070
20	1 PRODUCTOS BASICOS DE HIERRO Y ACERO	171	-	5.198	-	5.198	-5.198	
20	1 HERRAMIENTAS MENORES	176	1.501	3.780	-	3.780	-2.279	
20	1 UTILES DE OFICINA	191	4.756	33.275	1.815	35.090	-30.334	
20	1 ELEMENTOS DE LIMPIEZA Y DE ASEO	192	4.756	26.525	6.234	32.759	-28.003	
20	1 ARTICULOS MENORES MEDICO QUIRURGI	194	38.942	29.820	62.010	91.830	-52.888	
20	1 REPUESTOS Y ACCESORIOS	198	1.623	70.310	-	70.310	-68.687	
20	1 OTROS BIENES DE CONSUMO	199	50.664	178.318	8.419	186.737	-136.072	
<b>total 1</b>			<b>1.304.914</b>	<b>601.631</b>	<b>189.779</b>	<b>791.409</b>	<b>-371.358</b>	<b>884.864</b>
20	2 TELEFONO, TELEGRAFO Y SIMILARES	211	86.854	31.076	2.718	33.794		53.060
20	2 AGUA	212	898.406	482.525	30.102	512.627		385.779
20	2 ELECTRICIDAD	213	2.611.072	2.346.716	186.704	2.533.420		77.652
20	2 IMPRESIONES, REPRODUCC.Y ENCUADER	223	223.004	22.276	980	23.256		199.748
20	2 PASAJES DENTRO DEL PAIS	231	25.720	21.341	2.321	23.662		2.058
20	2 VIATICOS DENTRO DEL PAIS	234	121.636	116.104	-	116.104		5.531
20	2 FLETES Y OTROS GASTOS CONT.EN PAI	245	25.512	7.320	-	7.320		18.192
20	2 PRIMAS OTROS GAST.SEGURO EN EL PA	264	256.538	261.109	35.572	296.681	-40.143	
20	2 OTROS SERVICIOS MANTENIMIENTO, REP.	279	-	4.950	-	4.950	-4.950	
20	2 OTROS SERV.TECNIVOS,PROF.Y ARTIST	289	784.616	344.748	-	344.748		439.868
20	2 OTROS SERVICIOS NO PERSONALES	299	30.014	1.382.842	271.515	1.654.357	-1.624.343	
<b>Total 2</b>			<b>5.063.372</b>	<b>5.021.007</b>	<b>529.912</b>	<b>5.550.919</b>	<b>-1.669.436</b>	<b>1.181.888</b>
20	3 EQUIPOS ELECTICOS DE USO DOMESTIC	325	135.406	71.740	-	71.740		63.666
20	3 MOBILIARIO DE OFICINA	326	-	52.265	17.950	70.215	-70.215	
20	3 MEDICOS, QUIRURGICOS,LABORAT.Y OT	331	222.296	68.606	457.933	526.539	-304.244	
<b>Total 3</b>			<b>357.702</b>	<b>192.611</b>	<b>475.883</b>	<b>668.494</b>	<b>-374.459</b>	<b>63.666</b>
20	5 TRANSF.CAPITAL A OTRAS INST.S/F L	569	1.905.592	807.774	170.652	978.426		927.166
20	5 TRANSFERENCIAS POR CESE	576	2.075.451	300.624	-	300.624		1.774.827
<b>Total 5</b>			<b>3.981.043</b>	<b>1.108.398</b>	<b>170.652</b>	<b>1.279.050</b>	<b>-</b>	<b>2.701.993</b>
<b>Total 20</b>			<b>41.177.543</b>	<b>39.647.588</b>	<b>1.968.077</b>	<b>41.615.664</b>	<b>-13.587.027</b>	<b>13.148.904</b>
21	0 SUELDO BASICO DE CARGOS	11	3.086.940	13.073.505	-	13.073.505	-9.986.565	
21	0 INCREMENTO POR MAYOR HORARIO PERM	12	280.036	940.988	-	940.988	-660.952	
21	0 SUELDO BASICO DE FUNCIONES CONTRA	21	10.091.361	13.962.172	7.529	13.969.701	-3.878.340	
21	0 INCREMENTO POR MAYOR HORARIO PERM	22	1.197.108	889.174	-	889.174		307.934
21	0 RETRIBUCIONES ZAFRALES	31	5.936.180	299.245	-	299.246		5.636.934
21	0 COMPENSACIONES	42	24.011	1.367.218	-	1.367.218	-1.343.207	
21	0 HORAS EXTRAS	58	373.674	969.619	2	969.621	-595.947	
21	0 SUELDO ANUAL COMPLEMENTARIO	59	1.752.212	2.633.552	1.830	2.635.382	-883.170	
21	0 CONTRIBUCIONES POR ASISTENCIA M?D	64	1.549.734	987.217	236.720	1.223.937		325.797
21	0 PRIMA POR MATRIMONIO	71	6.490	8.922	-	8.922	-2.432	
21	0 HOGAR CONSTITUIDO	72	2.570.778	3.582.331	-	3.582.331	-1.011.552	
21	0 PRIMA POR NACIMIENTO	73	6.490	17.844	-	17.844	-11.354	
21	0 PRESTACIONES POR HIJO	74	1.092.022	1.838.612	-	1.838.612	-746.590	
21	0 PRESTACIONES POR SALARIO VACACION	78	1.353.207	1.866.596	4.986	1.871.582	-518.375	
21	0 AORTE PATRONAL SISTEMA SEG.SOCIA	81	3.680.268	4.942.565	670.862	5.613.427	-1.933.159	
21	0 OTROS APORTES PATRONALES SOBRE RE	82	36.017	299.551	40.659	340.210	-304.193	
<b>Total 0</b>			<b>33.036.528</b>	<b>47.679.111</b>	<b>962.588</b>	<b>48.641.700</b>	<b>-21.875.836</b>	<b>6.270.665</b>
21	1 ALIMENTOS PARA PERSONAS	111	546.647	681.707	3.367	685.074	-138.427	
21	1 MATERIAS PRIMAS AGROP. Y FORESTAL	115	3.245	-	-	-		3.245
21	1 OTROS PROD.ALIMENT.AGROP. Y FORES	119	1.623	1.100	-	1.100		523
21	1 HILADOS Y TELAS	121	1.549	12.384	-	12.384	-10.835	
21	1 PRENDAS DE VESTIR	122	10.768	53.557	14.628	68.185	-57.417	
21	1 PAPELES DE OFICINA	131	1.623	-	-	-		1.623
21	1 COMBUSTIBLES DERIVADOS DEL PETROL	141	3.054	4.647	-	4.647	-1.593	
21	1 SUPERGAS	143	54.186	24.979	-	24.979		29.207
21	1 PRODUCTOS MEDICINALES Y FARMACEUT	152	8.031	1.670	-	1.670		6.361
21	1 COMPUESTOS QUIMICOS, TINTAS Y PIN	154	25.515	8.071	-	8.071		17.444
21	1 PRODUCTOS PLASTICOS, ACRIL.Y SIMI	156	48.252	16.731	5.902	22.633		25.619
21	1 OTROS	159	-	11.150	-	11.150	-11.150	
21	1 PRODUCTOS DE VIDRIO	162	15.768	6.195	-	6.195		9.573
21	1 PRODUCTOS BASICOS DE HIERRO Y ACE	171	46.562	21.000	-	21.000		25.562
21	1 ACCESORIOS METALICOS	173	18.972	15.777	-	15.777		3.195
21	1 HERRAMIENTAS MENORES	176	-	7.463	-	7.463	-7.463	
21	1 UTILES DE OFICINA	191	28.422	32.426	-	32.426	-4.004	

**\*\*\* INTENDENCIA de SALTO \*\*\***  
**RENDICION DE CUENTAS EJERCICIO 2016**

(Importes en pesos uruguayos corrientes)

<b>3.3.2- ESTADO Nº 2 - EJECUCION A NIVEL DE OBJETO</b>								
<b>Prog. Rub. Nombre</b>	<b>Objeto</b>	<b>Credito Ajustado</b>	<b>Ejecutado Pagado</b>	<b>Ejecutado Pendie</b>	<b>Total Ejecutado</b>	<b>Gastado en mas</b>	<b>Gastado en menos</b>	
21 1 ELEMENTOS DE LIMPIEZA Y DE ASEO	192	43.786	32.253	5.919	38.172			5.614
21 1 ARTICULOS Y ACCESORIOS ELECTRICOS	193	12.739	5.725	-	5.725			7.014
21 1 ARTICULOS MENORES MEDICO QUIRURGI	194	9.647	4.043	-	4.043			5.604
21 1 ARTICULOS EDUC.,CULT. DEPORT. Y R	195	420.252	3.882	2.650	6.532			413.720
21 1 UTILES DE COCINA Y COMEDOR	196	1.558	794	-	794			764
21 1 REPUESTOS Y ACCESORIOS	198	1.550	9.645	2.010	11.655	-10.105		
21 1 OTROS BIENES DE CONSUMO	199	54.674	180.882	50.638	231.520	-176.846		
<b>Total 1</b>		<b>1.358.423</b>	<b>1.136.081</b>	<b>85.114</b>	<b>1.221.195</b>	<b>-417.840</b>		<b>555.068</b>
21 2 TELEFONO, TELEGRAFO Y SIMILARES	211	823.098	454.156	43.333	497.489			325.609
21 2 AGUA	212	3.424.268	2.360.706	276.813	2.637.519			786.749
21 2 ELECTRICIDAD	213	1.451.281	1.422.367	136.064	1.558.431	-107.149		
21 2 IMPRESIONES, REPRODUCC.Y ENCUADER	223	69.415	60.578	23.092	83.670	-14.255		
21 2 PASAJES DENTRO DEL PAIS	231	23.558	22.520	846	23.366			193
21 2 VIATICOS DENTRO DEL PAIS	234	228.689	280.868	2.456	283.324	-54.635		
21 2 FLETES Y OTROS GASTOS CONTRATADOS D	245	-	135	-	135	-135		
21 2 CORRESPOND. ENCOMIENDAS EN EL PAIS	247	-	-	-	-			-
21 2 DE INMUEBLES CONTR.DENTRO DEL PAI	251	951.961	452.410	32.364	484.774			467.187
21 2 PRIMAS OTROS GAST.SEGURO EN EL PA	264	294.646	369.030	50.090	419.120	-124.474		
21 2 DE LIMPIEZA, ASEO Y FUMIGACION	278	148.443	90.230	15.160	105.390			43.053
21 2 OTROS SERV.MANT.REPAR.MEN. Y LIMP	279	29.686	49.488	-	49.488	-19.802		
21 2 OTROS SERV.TECNIVOS,PROF.Y ARTIST	289	27.070	14.118	8.000	22.118			4.952
21 2 OTROS SERVICIOS NO PERSONALES	299	3.733.847	6.271.784	165.984	6.437.768	-2.703.921		
<b>Total 2</b>		<b>11.205.962</b>	<b>11.848.390</b>	<b>754.202</b>	<b>12.602.592</b>	<b>-3.024.371</b>		<b>1.627.743</b>
21 3 MAQUINAS Y EQUIPOS DE PRODUCCION	319	-	12.500	-	12.500	-12.500		
21 3 EQUIPOS ELECTRICOS DE USO DOMESTICO	325	-	210.540	2.048	212.588	-212.588		
21 3 MOBILIARIO DE OFICINA	326	4.502	104.559	15.150	119.709	-115.207		
<b>Total 3</b>		<b>4.502</b>	<b>327.599</b>	<b>17.198</b>	<b>344.797</b>	<b>-340.295</b>		<b>-</b>
21 5 TRANSF.A OTRAS INST. S/FINES LUCR	559	496.514	-	-	-			496.514
21 5 TRANSF.CAPITAL A OTRAS INST.S/F L	569	6.212.490	810.826	87.588	898.414			5.314.076
21 5 TRANSFERENCIAS POR CESE	576	1.033.593	763.845	-	763.845			269.748
<b>Total 5</b>		<b>7.742.597</b>	<b>1.574.671</b>	<b>87.588</b>	<b>1.662.259</b>	<b>-</b>		<b>6.080.338</b>
<b>Total 21</b>		<b>53.348.012</b>	<b>62.565.852</b>	<b>1.906.690</b>	<b>64.472.543</b>	<b>-25.658.342</b>		<b>14.533.814</b>
22 0 SUELDO BASICO DE CARGOS	11	3.321.049	15.643.256	-	15.643.256	-12.322.207		
22 0 INCREMENTO POR MAYOR HORARIO PERM	12	270.202	834.148	-	834.148	-563.946		
22 0 SUELDO BASICO DE FUNCIONES CONTRA	21	12.797.253	10.675.725	52.371	10.728.096			2.069.157
22 0 INCREMENTO POR MAYOR HORARIO PERM	22	1.227.090	236.145	-	236.145			990.945
22 0 RETRIBUCIONES ZAFRALES	31	2.908.819	1.235.051	74.985	1.310.037			1.598.782
22 0 COMPENSACIONES	42	244.614	1.119.499	-	1.119.499	-874.885		
22 0 HORAS EXTRAS	58	345.070	391.944	-	391.944	-46.874		
22 0 SUELDO ANUAL COMPLEMENTARIO	59	1.758.686	2.565.115	11.488	2.576.603	-817.917		
22 0 CONTRIBUCIONES POR ASISTENCIA M?D	64	1.494.898	949.820	88.160	1.037.980			456.918
22 0 PRIMA POR MATRIMONIO	71	-	8.717	-	8.717	-8.717		
22 0 HOGAR CONSTITUIDO	72	2.318.823	3.297.300	-	3.297.300	-978.477		
22 0 PRIMA POR NACIMIENTO	73	35.354	14.603	-	14.603			20.751
22 0 PRESTACIONES POR HIJO	74	1.006.009	1.543.072	-	1.543.072	-537.063		
22 0 PRESTACIONES POR FALLECIMIENTO	75	283.954	-	-	-			283.954
22 0 PRESTACIONES POR SALARIO VACACION	78	1.367.138	1.851.141	102.758	1.953.899	-586.761		
22 0 APORTE PATRONAL SISTEMA SEG.SOCIA	81	3.699.422	4.814.379	680.177	5.494.556	-1.795.134		
22 0 OTROS APORTES PATRONALES SOBRE RE	82	36.017	291.771	41.223	332.994	-296.977		
<b>Total 0</b>		<b>33.114.398</b>	<b>45.471.686</b>	<b>1.051.162</b>	<b>46.522.849</b>	<b>-18.828.958</b>		<b>5.420.507</b>
22 1 ALIMENTOS PARA PERSONAS	111	9.500	46.286	19.600	65.886	-56.386		
22 1 HILADOS Y TELAS	121	3.171	7.458	-	7.458	-4.287		
22 1 PRENDAS DE VESTIR	122	8.094	88.670	18.900	107.570	-99.476		
22 1 LIBROS, REVISTAS Y OTRAS PUBLICAC	135	70.896	49.984	47.950	97.934	-27.038		
22 1 COMBUSTIBLES	141	-	10.883	-	10.883	-10.883		
22 1 SUPERGAS	143	14.593	1.192	-	1.192			13.401
22 1 COMPUESTOS QUIMICOS, TINTAS Y PIN	154	9.004	36.240	199	36.439	-27.435		
22 1 PRODUCTOS PLASTICOS, ACRIL.Y SIMI	156	35.172	10.133	267	10.400			24.772
22 1 ACCESORIOS METALICOS	173	1.609	565	993	1.558			51
22 1 HERRAMIENTAS MENORES	176	1.585	3.983	11.450	15.433	-13.848		
22 1 UTILES DE OFICINA	191	19.011	13.773	2.815	16.588			2.423
22 1 ELEMENTOS DE LIMPIEZA Y DE ASEO	192	1.571	811	-	811			760
22 1 ARTICULOS Y ACCESORIOS ELECTRICOS	193	138.307	30.184	2.046	32.230			106.077
22 1 ARTICULOS EDUC.,CULT. DEPORT. Y R	195	48.031	27.510	-	27.510			20.521
22 1 OTROS BIENES DE CONSUMO	199	106.646	127.513	16.782	144.295	-37.649		
<b>Total 1</b>		<b>467.190</b>	<b>455.185</b>	<b>121.002</b>	<b>576.187</b>	<b>-277.002</b>		<b>168.005</b>

**\*\*\* INTENDENCIA de SALTO \*\*\***  
**RENDICION DE CUENTAS EJERCICIO 2016**

(Importes en pesos uruguayos corrientes)

<b>3.3.2- ESTADO Nº 2 - EJECUCION A NIVEL DE OBJETO</b>								
Prog. Rub.	Nombre	Objeto	Credito Ajustado	Ejecutado Pagado	Ejecutado Pendie	Total Ejecutado	Gastado en mas	Gastado en menos
22	2 TELEFONO, TELEGRAFO Y SIMILARES	211	212.996	121.874	14.193	136.067		76.929
22	2 AGUA	212	516.189	493.883	56.300	550.183	-33.994	
22	2 ELECTRICIDAD	213	1.290.259	911.263	83.347	994.610		295.649
22	2 PUBLICIDAD	221	9.004	15.200	-	15.200	-6.196	
22	2 IMPRESIONES, REPRODUCC.Y ENCUADER	223	276.535	53.951	12.618	66.569		209.966
22	2 PASAJES DENTRO DEL PAIS	231	186.481	207.797	31.581	239.378	-52.897	
22	2 PASAJES AL EXT. CONTRAT.EN EL PAI	232	77.885	-	-	-		77.885
22	2 VIATICOS DENTRO DEL PAIS	234	128.589	277.453	3.746	281.199	-152.611	
22	2 VIATICOS FUERA DEL PAIS	235	-	26.505	-	26.505	-26.505	
22	2 ARRENDAMIENTO DE INMUEBLES	251	-	-	-	-		-
22	2 PRIMAS OTROS GAST.SEGURO EN EL PA	264	392.299	588.004	207.665	795.669	-403.370	
22	2 OTROS SERV.MANT.REPAR.MEN. Y LIMP	279	27.878	22.462	-	22.462		5.416
22	2 OTROS SERV.TECNIVOS,PROF.Y ARTIST	289	2.436.333	911.407	96.888	1.008.295		1.428.038
22	2 SERVICIOS DE VIGILANCIA Y CUSTODI	291	14.603	-	-	-		14.603
22	2 OTROS SERVICIOS NO PERSONALES	299	104.838	540.086	214.904	754.990	-650.151	
<b>Total 2</b>			<b>5.673.889</b>	<b>4.169.885</b>	<b>721.242</b>	<b>4.891.127</b>	<b>-1.325.724</b>	<b>2.108.486</b>
22	3 EQUIPOS ELECTICOS DE USO DOMESTIC	325	19.471	7.600	10.080	17.680		1.791
<b>Total 3</b>			<b>19.471</b>	<b>7.600</b>	<b>10.080</b>	<b>17.680</b>	<b>-</b>	<b>1.791</b>
22	5 TRANSF.CAPITAL A OTRAS INST.S/F L	569	924.095	355.810	6.549	362.359		561.736
22	5 TRANSFERENCIAS POR CESE	576	1.382.495	835.838	-	835.838		546.657
<b>Total 5</b>			<b>2.306.590</b>	<b>1.191.648</b>	<b>6.549</b>	<b>1.198.197</b>	<b>-</b>	<b>1.108.393</b>
<b>Total 22</b>			<b>41.581.538</b>	<b>51.296.004</b>	<b>1.910.035</b>	<b>53.206.040</b>	<b>-20.431.684</b>	<b>8.807.182</b>
23	0 SUELDO BASICO DE CARGOS	11	1.370.264	783.992	-	783.992		586.272
23	0 INCREMENTO POR MAYOR HORARIO PERM	12	219.661	16.520	-	16.520		203.141
23	0 SUELDO BASICO DE FUNCIONES CONTRA	21	348.858	-	-	-		348.858
23	0 INCREMENTO POR MAYOR HORARIO PERM	22	17.849	-	-	-		17.849
23	0 COMPENSACIONES	42	-	4.306	-	4.306	-4.306	
23	0 HORAS EXTRAS	58	-	2.301	-	2.301	-2.301	
23	0 SUELDO ANUAL COMPLEMENTARIO	59	165.810	56.035	-	56.035		109.776
23	0 CONTRIBUCIONES POR ASISTENCIA M?D	64	107.594	19.642	-	19.642		87.952
23	0 HOGAR CONSTITUIDO	72	257.382	98.338	-	98.338		159.044
23	0 PRESTACIONES POR HIJO	74	144.630	49.140	-	49.140		95.490
23	0 PRESTACIONES POR SALARIO VACACION	78	142.322	140.930	-	140.930		1.391
23	0 APOORTE PATRONAL SISTEMA SEG.SOCIA	81	351.067	125.675	-	125.675		225.392
23	0 OTROS APORTES PATRONALES SOBRE RE	82	3.001	7.616	-	7.616	-4.615	
<b>Total 0</b>			<b>3.128.438</b>	<b>1.304.495</b>	<b>-</b>	<b>1.304.495</b>	<b>-11.222</b>	<b>1.835.165</b>
23	1 OTROS BIENES DE CONSUMO	199	22.703	10.701	994	11.695		11.008
<b>Total 1</b>			<b>22.703</b>	<b>10.701</b>	<b>994</b>	<b>11.695</b>	<b>-</b>	<b>11.008</b>
23	2 VIATICOS	234	-	13.801	-	13.801	-13.801	
23	2 VIATICOS AL EXTERIOR	235	-	-	-	-		-
23	2 PRIMAS OTROS GAST.SEGURO EN EL PA	264	15.785	9.383	-	9.383		6.402
23	2 OTROS SERVICIOS TECNICOS	289	-	-	-	-		-
23	2 OTROS SERVICIOS NO PERSONALES	299	12.928	41.000	2.959	43.959	-31.031	
<b>Total 2</b>			<b>28.713</b>	<b>64.184</b>	<b>2.959</b>	<b>67.143</b>	<b>-44.832</b>	<b>6.402</b>
<b>Total 23</b>			<b>3.179.854</b>	<b>1.379.380</b>	<b>3.953</b>	<b>1.383.333</b>	<b>-56.054</b>	<b>1.852.575</b>
24	0 SUELDO BASICO DE CARGOS	11	7.350.007	19.918.588	1	19.918.589	-12.568.582	
24	0 INCREMENTO POR MAYOR HORARIO PERM	12	969.690	2.399.855	-	2.399.855	-1.430.165	
24	0 SUELDO BASICO DE FUNCIONES CONTRA	21	19.162.845	24.926.748	-	24.926.748	-5.763.904	
24	0 INCREMENTO POR MAYOR HORARIO PERM	22	1.511.818	1.977.565	-	1.977.565	-465.746	
24	0 RETRIBUCIONES ZAFRALES	31	11.454.296	1.295.336	3.542	1.298.878		10.155.418
24	0 COMPENSACIONES	42	13.817.153	14.079.923	-	14.079.923	-262.771	
24	0 QUEBRANTOS DE CAJA	45	594.849	540.360	-	540.360		54.488
24	0 HORAS EXTRAS	58	3.577.211	8.593.538	-	8.593.538	-5.016.327	
24	0 SUELDO ANUAL COMPLEMENTARIO	59	4.622.417	6.037.841	1.859	6.039.700	-1.417.283	
24	0 CONTRIBUCIONES POR ASISTENCIA M?D	64	2.882.901	1.833.131	229.120	2.062.251		820.650
24	0 PRIMA POR MATRIMONIO	71	-	17.844	-	17.844	-17.844	
24	0 HOGAR CONSTITUIDO	72	5.797.700	7.019.665	-	7.019.665	-1.221.965	
24	0 PRIMA POR NACIMIENTO	73	6.003	50.442	-	50.442	-44.439	
24	0 PRESTACIONES POR HIJO	74	2.399.468	3.623.153	-	3.623.153	-1.223.685	
24	0 PRESTACIONES POR FALLECIMIENTO	75	74.639	-	-	-		74.639
24	0 PRESTACIONES POR SALARIO VACACION	78	2.634.966	3.899.229	2.589	3.901.818	-1.266.852	
24	0 APOORTE PATRONAL SISTEMA SEG.SOCIA	81	10.059.816	11.588	-	11.588		10.048.228
24	0 OTROS APORTES PATRONALES SOBRE RE	82	100.601	-	-	-		100.601
<b>Total 0</b>			<b>87.016.380</b>	<b>96.224.806</b>	<b>237.111</b>	<b>96.461.917</b>	<b>-30.699.563</b>	<b>21.254.024</b>
24	1 ALIMENTOS PARA PERSONAS	111	-	4.123	520	4.643	-4.643	
24	1 OTROS PROD.ALIMENT.AGROP. Y FORES	119	84.375	-	-	-		84.375



**\*\*\* INTENDENCIA de SALTO \*\*\***  
**RENDICION DE CUENTAS EJERCICIO 2016**

(Importes en pesos uruguayos corrientes)

<b>3.3.2- ESTADO Nº 2 - EJECUCION A NIVEL DE OBJETO</b>								
Prog. Rub.	Nombre	Objeto	Credito Ajustado	Ejecutado Pagado	Ejecutado Pendie	Total Ejecutado	Gastado en mas	Gastado en menos
24	1 HILADOS Y TELAS	121	38.906	2.029	-	2.029		36.877
24	1 PRENDAS DE VESTIR	122	277.177	220.163	226	220.389		56.788
24	1 COMBUSTIBLES DERIVADOS DEL PETROL	141	22.108.351	21.629.757	4.417.823	26.047.580	-3.939.229	
24	1 LUBRICANTES Y OTROS DERIV.DEL PET	151	816.217	690.968	104.847	795.815		20.402
24	1 PRODUCTOS MEDICINALES Y FARMACEUT	152	4.860	141	984	1.125		3.735
24	1 COMPUESTOS QUIMICOS, TINTAS Y PIN	154	424.772	137.562	18.751	156.313		268.459
24	1 PRODUCTOS PLASTICOS, ACRIL.Y SIMI	156	10.984	57.593	250.377	307.970	-296.986	
24	1 ARTICULOS DE CAUCHO	157	789.327	1.919.117	246.816	2.165.933	-1.376.606	
24	1 OTROS PROD.QUIMICOS Y DERIV.PETRO	159	17.208	31.974	1.490	33.464	-16.256	
24	1 PRODUCTOS DE VIDRIO	162	334.224	32.234	23.361	55.595		278.630
24	1 PRODUCTOS BASICOS DE HIERRO Y ACE	171	32.412	4.527	2.541	7.068		25.344
24	1 ACCESORIOS METALICOS	173	47.115	44.322	4.846	49.169	-2.053	
24	1 HERRAMIENTAS MENORES	176	53.779	71.570	33.842	105.412	-51.633	
24	1 UTILES DE OFICINA	191	26.893	21.185	2.274	23.459		3.435
24	1 ELEMENTOS DE LIMPIEZA Y DE ASEO	192	99.839	22.998	5.938	28.936		70.902
24	1 ARTICULOS Y ACCESORIOS ELECTRICOS	193	105.730	152.436	378.808	531.244	-425.514	
24	1 REPUESTOS Y ACCESORIOS	198	4.777.708	3.595.954	598.153	4.194.106		583.602
24	1 OTROS BIENES DE CONSUMO	199	67.532	788.823	166.328	955.151	-887.619	
<b>Total 1</b>			<b>30.117.409</b>	<b>29.427.476</b>	<b>6.257.925</b>	<b>35.685.401</b>	<b>-7.000.539</b>	<b>1.432.549</b>
24	2 TELEFONO, TELEGRAFO Y SIMILARES	211	171.265	154.157	12.701	166.858		4.407
24	2 AGUA	212	156.302	103.110	11.630	114.740		41.562
24	2 ELECTRICIDAD	213	446.282	485.121	49.283	534.404	-88.122	
24	2 IMPRESIONES, REPRODUCC.Y ENCUADER	223	171.488	265.322	18.505	283.827	-112.339	
24	2 VIATICOS DENTRO DEL PAIS	234	26.132	47.436	2.095	49.531	-23.399	
24	2 VIATICOS FUERA DEL PAIS	235	292.067	35.481	-	35.481		256.587
24	2 PRIMAS OTROS GAST.SEGURO EN EL PA	264	580.771	3.544.429	100.757	3.645.186	-3.064.415	
24	2 COMISIONES BANCARIAS EN EL PAIS	266	16.226	-	-	-		16.226
24	2 DE AUTOMOTORES	273	2.807.289	1.575.072	192.054	1.767.127		1.040.162
24	2 OTROS SERV.MANT.REPAR.MEN. Y LIMP	279	410.617	683.386	176.131	859.517	-448.900	
24	2 OTROS SERVICIOS NO PERSONALES	299	163.221	580.312	1.783	582.094	-418.873	
<b>Total 2</b>			<b>5.241.660</b>	<b>7.473.826</b>	<b>564.939</b>	<b>8.038.765</b>	<b>-4.156.048</b>	<b>1.358.944</b>
24	3 OTRAS MAQUINAS Y EQUIPOS DE PRODUCC	319	-	30.698	-	30.698	-30.698	
24	3 EQUIPOS DE INFORMATICA Y OTROS	323	-	48.231	14.100	62.331	-62.331	
24	3 EQUIPOS ELECTRICOS DE USO DOMESTICO	325	-	-	2.948	2.948	-2.948	
24	3 OMNIBUS	351	2.626.981	-	-	-		2.626.981
24	3 OTROS VEHICULOS AUTOMOTORES	353	-	-	-	-		-
24	3 OTRAS CONSTRUCCIONES DE DOMINIO PUB	389	-	-	-	-		-
<b>Total 3</b>			<b>2.626.981</b>	<b>78.929</b>	<b>17.048</b>	<b>95.977</b>	<b>-95.977</b>	<b>2.626.981</b>
24	5 TRANSFERENCIAS POR CESE	576	1.683.061	1.621.626	-	1.621.626		61.435
<b>Total 5</b>			<b>1.683.061</b>	<b>1.621.626</b>	<b>-</b>	<b>1.621.626</b>	<b>-</b>	<b>61.435</b>
24	7 SENTENCIAS JUDICIALES	711	230.408	-	-	-		230.408
<b>Total 7</b>			<b>230.408</b>	<b>-</b>	<b>-</b>	<b>-</b>	<b>-</b>	<b>230.408</b>
<b>Total 24</b>			<b>126.915.899</b>	<b>134.826.663</b>	<b>7.077.023</b>	<b>141.903.686</b>	<b>-41.952.127</b>	<b>26.964.341</b>
25	0 SUELDO BASICO DE CARGOS	11	5.788.200	24.063.708	-	24.063.708	-18.275.509	
25	0 INCREMENTO POR MAYOR HORARIO PERM	12	1.115.749	3.632.938	-	3.632.938	-2.517.190	
25	0 SUELDO BASICO DE FUNCIONES CONTRA	21	22.678.519	8.277.451	-	8.277.451		14.401.068
25	0 INCREMENTO POR MAYOR HORARIO PERM	22	3.742.415	987.479	2.153	989.632		2.752.783
25	0 RETRIBUCIONES ZAFRALES	31	7.537.564	6.124.278	20.673	6.144.951		1.392.614
25	0 COMPENSACIONES	42	7.317.457	7.806.743	1.815	7.808.558	-491.101	
25	0 HORAS EXTRAS	58	6.879.702	2.354.658	-	2.354.658		4.525.044
25	0 SUELDO ANUAL COMPLEMENTARIO	59	4.079.889	4.277.074	2.369	4.279.443	-199.554	
25	0 CONTRIBUCIONES POR ASISTENCIA M?D	64	3.011.367	1.441.743	172.280	1.614.023		1.397.344
25	0 PRIMA POR MATRIMONIO	71	6.003	16.969	-	16.969	-10.966	
25	0 HOGAR CONSTITUIDO	72	6.433.153	5.650.522	-	5.650.522		782.631
25	0 PRIMA POR NACIMIENTO	73	48.268	53.122	-	53.122	-4.854	
25	0 PRESTACIONES POR HIJO	74	3.047.113	2.808.210	-	2.808.210		238.903
25	0 PRESTACIONES POR FALLECIMIENTO	75	9.736	-	-	-		9.736
25	0 PRESTACIONES POR SALARIO VACACION	78	2.702.706	2.993.694	16.376	3.010.070	-307.363	
25	0 APOORTE PATRONAL SISTEMA SEG.SOCIA	81	8.597.354	8.473.914	1.109.197	9.583.111	-985.757	
25	0 OTROS APORTES PATRONALES SOBRE RE	82	82.539	513.571	67.224	580.795	-498.257	
<b>Total 0</b>			<b>83.077.734</b>	<b>79.476.074</b>	<b>1.392.087</b>	<b>80.868.161</b>	<b>-23.290.551</b>	<b>25.500.123</b>
25	1 ALIMENTO PARA PERSONAS	111	-	6.394	868	7.262	-7.262	
25	1 PRENDAS DE VESTIR	122	144.963	542.286	90.003	632.289	-487.326	
25	1 COMBUSTIBLE	141	-	850	-	850	-850	
25	1 PRODUCTOS PLASTICOS, ACRIL.Y SIMI	156	694.469	193.938	56.610	250.548		443.921
25	1 OTROS PROD.QUIMICOS Y DERIV.PETRO	159	30.829	26.819	-	26.819		4.010

**\*\*\* INTENDENCIA de SALTO \*\*\***  
**RENDICION DE CUENTAS EJERCICIO 2016**

(Importes en pesos uruguayos corrientes)

3.3.2- ESTADO Nº 2 - EJECUCION A NIVEL DE OBJETO									
Prog.	Rub.	Nombre	Objeto	Credito Ajustado	Ejecutado Pagado	Ejecutado Pendie	Total Ejecutado	Gastado en mas	Gastado en menos
25	1	PRODUCTOS BASICOS DE HIERRO Y ACERO	171	-	-	354	354	-354	
25	1	ACCESORIOS METALICOS	173	1.585	14.876	167	15.043	-13.458	
25	1	HERRAMIENTAS MENORES	176	1.585	22.380	3.570	25.950	-24.365	
25	1	ELEMENTOS DE LIMPIEZA Y DE ASEO	192	22.511	23.676	-	23.676	-1.166	
25	1	REPUESTOS Y ACCESORIOS	198	-	65.308	19.929	85.237	-85.237	
25	1	OTROS	199	-	310.730	27.500	338.230	-338.230	
Total 1				895.942	1.207.257	199.001	1.406.258	-958.248	447.931
25	2	TELEFONO, TELEGRAFO Y SIMILARES	211	153.352	37.011	4.912	41.923		111.429
25	2	AGUA	212	649.793	539.817	46.432	586.249		63.544
25	2	ELECTRICIDAD	213	493.478	276.812	34.131	310.943		182.535
25	2	IMPRESIONES, REPRODUCC.Y ENCUADER	223	13.945	18.396	9.566	27.962	-14.018	
25	2	VIATICOS DENTRO DEL PAIS	234	43.135	43.334	-	43.334	-199	
25	2	PRIMAS OTROS GAST.SEGURO EN EL PA	264	650.811	632.697	82.817	715.514	-64.703	
25	2	OTROS SERV.MANT.REPAR.MEN. Y LIMP	279	12.981	877	23.008	23.885	-10.904	
25	2	SERVICIOS DE VIGILANCIA Y CUSTODI	291	837.259	-	-	-		837.259
25	2	OTROS SERVICIOS NO PERSONALES	299	3.171	148.744	42.806	191.550	-188.379	
Total 2				2.857.925	1.697.688	243.672	1.941.360	-278.203	1.194.767
25	3	OTRAS MAQUINARIAS Y EQUIPOS DE PROD	319	-	32.058	6.183	38.241	-38.241	
25	3	EQUIPOS DE COMUNICACIONES	358	-	-	-	-		-
Total 3				-	32.058	6.183	38.241	-38.241	-
25	5	TRANSFERENCIAS POR CESE	576	491.502	641.159	-	641.159	-149.657	
Total 5				491.502	641.159	-	641.159	-149.657	-
Total 25				87.323.103	83.054.236	1.840.943	84.895.179	-24.714.900	27.142.821
26	0	SUELDO BASICO DE CARGOS	11	-	2.591.491	-	2.591.491	-2.591.491	
26	0	INCREMENTO POR MAYOR HORARIO PERM	12	-	534.514	-	534.514	-534.514	
26	0	SUELDO BASICO DE FUNCIONES CONTRA	21	1.856.925	2.488.594	-	2.488.594	-631.668	
26	0	INCREMENTO POR MAYOR HORARIO PERM	22	489.346	44.388	5.027	49.415		439.931
26	0	RETRIBUCIONES ZAFRALES	31	287.199	-	-	-		287.199
26	0	COMPENSACIONES	42	-	256.619	-	256.619	-256.619	
26	0	HORAS EXTRAS	58	25.512	156.807	-	156.807	-131.295	
26	0	SUELDO ANUAL COMPLEMENTARIO	59	221.948	493.751	-	493.751	-271.804	
26	0	CONTRIBUCIONES POR ASISTENCIA M?D	64	131.832	172.736	21.360	194.096	-62.264	
26	0	HOGAR CONSTITUIDO	72	306.813	785.528	-	785.528	-478.715	
26	0	PRIMA POR NACIMIENTO	73	24.339	-	-	-		24.339
26	0	PRESTACIONES POR HIJO	74	67.532	375.961	-	375.961	-308.430	
26	0	PRESTACIONES POR SALARIO VACACION	78	184.586	303.525	-	303.525	-118.939	
26	0	APORTE PATRONAL SISTEMA SEG.SOCIA	81	463.309	888.435	139.920	1.028.355	-565.046	
26	0	OTROS APORTES PATRONALES SOBRE RE	82	4.502	53.845	8.480	62.325	-57.823	
Total 0				4.063.843	9.146.194	174.787	9.320.981	-6.008.608	751.469
26	1	PRENDAS DE VESTIR	122	3.245	-	-	-		3.245
26	1	PRODUCTOS MEDICINALES Y FARMACEUT	152	16.226	-	-	-		16.226
26	1	MATERIALES DE CONSTRUCCION	163	514.363	-	-	-		514.363
26	1	PRODUCTOS BASICOS DE HIERRO Y ACE	171	288.822	-	-	-		288.822
26	1	HERRAMIENTAS MENORES	176	1.623	-	-	-		1.623
26	1	UTILES DE OFICINA	191	6.003	17.964	-	17.964	-11.961	
26	1	REPUESTOS Y ACCESORIOS	198	1.623	1.007	-	1.007		616
26	1	OTROS BIENES DE CONSUMO	199	9.638	1.749	-	1.749		7.889
Total 1				841.543	20.720	-	20.720	-11.961	832.784
26	2	TELEFONO, TELEGRAFO Y SIMILARES	211	4.868	-	-	-		4.868
26	2	IMPRESIONES, EREPRODUCCIONES Y ENCU	223	-	4.600	-	4.600	-4.600	
26	2	PASAJES DENTRO DEL PAIS	231	-	-	-	-		-
26	2	VIATICOS DENTRO DEL PAIS	234	7.628	19.915	-	19.915	-12.287	
26	2	PRIMAS OTROS GAST.SEGURO EN EL PA	264	204.148	66.333	10.447	76.780		127.368
26	2	OTROS	299	-	917	-	917	-917	
Total 2				216.644	91.765	10.447	102.212	-17.804	132.236
Total 26				5.122.030	9.258.679	185.234	9.443.913	-6.038.373	1.716.489
27	0	SUELDO BASICO DE CARGOS	11	342.923	767.232	-	767.232	-424.309	
27	0	INCREMENTO POR MAYOR HORARIO PERM	12	69.772	-	-	-		69.772
27	0	SUELDO BASICO DE FUNCIONES CONTRA	21	-	2.844.573	-	2.844.573	-2.844.573	
27	0	INCREMENTO POR MAYOR HORARIO PERM	22	-	215.965	-	215.965	-215.965	
27	0	RETRIBUCIONES ZAFRALES	31	2.372.234	-	-	-		2.372.234
27	0	COMPENSACIONES	42	-	-	-	-		-
27	0	HORAS EXTRAS	58	-	56.932	-	56.932	-56.932	
27	0	SUELDO ANUAL COMPLEMENTARIO	59	230.186	331.133	-	331.133	-100.947	
27	0	CONTRIBUCIONES POR ASISTENCIA M?D	64	189.393	74.104	13.950	88.054		101.339
27	0	HOGAR CONSTITUIDO	72	247.531	523.136	-	523.136	-275.606	

**\*\*\* INTENDENCIA de SALTO \*\*\***  
**RENDICION DE CUENTAS EJERCICIO 2016**

(Importes en pesos uruguayos corrientes)

**3.3.2- ESTADO Nº 2 - EJECUCION A NIVEL DE OBJETO**

Prog. Rub.	Nombre	Objeto	Credito Ajustado	Ejecutado Pagado	Ejecutado Pendie	Total Ejecutado	Gastado en mas	Gastado en menos
27	0 PRESTACIONES POR HIJO	74	195.854	205.075	-	205.075	-9.221	
27	0 PRESTACIONES POR SALARIO VACACION	78	181.608	114.612	2	114.614		66.994
27	0 APORTE PATRONAL SISTEMA SEG.SOCIA	81	484.949	608.166	96.385	704.551	-219.602	
27	0 OTROS APORTES PATRONALES SOBRE RE	82	4.502	36.858	5.842	42.700	-38.198	
<b>Total 0</b>			<b>4.318.952</b>	<b>5.777.786</b>	<b>116.179</b>	<b>5.893.965</b>	<b>-4.185.353</b>	<b>2.610.339</b>
27	1 ALIMENTOS PARA PERSONAS	111	316.312	2.056	-	2.056		314.256
27	1 MATERIAS PRIMAS AGROP. Y FORESTAL	115	16.226	-	-	-		16.226
27	1 HILADOS Y TELAS	121	150.901	32.442	-	32.442		118.459
27	1 PRENDAS DE VESTIR	122	70.452	11.604	-	11.604		58.848
27	1 PAPELES DE OFICINA	131	12.006	42.865	-	42.865	-30.859	
27	1 PRODUCTOS DE ARTES GRAFICAS	134	330.601	177.066	-	177.066		153.535
27	1 COMBUSTIBLES DERIVADOS DEL PETROL	141	137.417	7.200	-	7.200		130.217
27	1 SUPERGAS	143	9.736	-	-	-		9.736
27	1 COMPUESTOS QUIMICOS, TINTAS Y PIN	154	12.981	-	-	-		12.981
27	1 PRODUCTOS PLASTICOS, ACRIL.Y SIMI	156	22.716	976	-	976		21.740
27	1 PRODUCTOS DE VIDRIO	162	14.603	-	-	-		14.603
27	1 UTILES DE OFICINA	191	69.786	37.417	-	37.417		32.369
27	1 ARTICULOS Y ACCESORIOS ELECTRICOS	193	19.226	3.600	-	3.600		15.626
27	1 OTROS BIENES DE CONSUMO	199	349.172	151.226	83.399	234.624		114.548
<b>Total 1</b>			<b>1.532.135</b>	<b>466.452</b>	<b>83.399</b>	<b>549.850</b>	<b>-30.859</b>	<b>1.013.144</b>
27	2 TELEFONO, TELEGRAFO Y SIMILARES	211	82.458	7.915	975	8.890		73.568
27	2 PUBLICIDAD	221	5.262.993	9.186.486	1.188.696	10.375.181	-5.112.188	
27	2 IMPRESIONES, REPRODUCC.Y ENCUADER	223	388.434	183.969	35.826	219.795		168.640
27	2 PASAJES DENTRO DEL PAIS	231	2.811.861	6.047	-	6.047		2.805.814
27	2 VIATICOS DENTRO DEL PAIS	234	22.511	124.427	9.430	133.857	-111.347	
27	2 VIATICOS FUERA DEL PAIS	235	1.623	859	-	859		763
27	2 CORRESPOND. ENCOMIENDAS EN EL PAI	247	12.915	1.734	-	1.734		11.181
27	2 OTROS ARRENDAMIENTOS	259	37.320	-	-	-		37.320
27	2 PRIMAS OTROS GAST.SEGURO EN EL PA	264	37.715	45.407	7.197	52.604	-14.889	
27	2 DE LIMPIEZA, ASEO Y FUMIGACION	278	6.490	-	-	-		6.490
27	2 OTROS SERV.MANT.REPAR.MEN. Y LIMP	279	11.358	-	-	-		11.358
27	2 OTROS SERV.TECNIVOS,PROF.Y ARTIST	289	503.635	113.700	8.800	122.500		381.135
27	2 OTROS SERVICIOS NO PERSONALES	299	4.021.561	594.935	173.100	768.035		3.253.527
<b>Total 2</b>			<b>13.200.874</b>	<b>10.265.479</b>	<b>1.424.024</b>	<b>11.689.502</b>	<b>-5.238.424</b>	<b>6.749.796</b>
27	3 EQUIPOS DE INFORMATICA	323	155.717	85.306	-	85.306		70.411
27	3 EQUIPOS AUDIOVISUALES, FOTOGRAFICOS	341	-	255.477	12.333	267.810	-267.810	
<b>Total 3</b>			<b>155.717</b>	<b>340.783</b>	<b>12.333</b>	<b>353.116</b>	<b>-267.810</b>	<b>70.411</b>
27	5 TRANSF.CAPITAL A OTRAS INST.S/F L	569	92.488	8.050	-	8.050		84.438
27	5 TRANSFERENCIAS POR CESE	576	-	-	-	-		-
<b>Total 5</b>			<b>92.488</b>	<b>8.050</b>	<b>-</b>	<b>8.050</b>	<b>-</b>	<b>84.438</b>
<b>Total 27</b>			<b>19.300.166</b>	<b>16.858.550</b>	<b>1.635.935</b>	<b>18.494.483</b>	<b>-9.722.446</b>	<b>10.528.128</b>
28	0 SUELDO BASICO DE CARGOS	11	840.412	1.985.293	-	1.985.293	-1.144.881	
28	0 INCREMENTO POR MAYOR HORARIO PERM	12	82.752	-	-	-		82.752
28	0 SUELDO BASICO DE FUNCIONES CONTRA	21	1.214.665	1.034.186	-	1.034.186		180.479
28	0 INCREMENTO POR MAYOR HORARIO PERM	22	195.445	97.203	-	97.203		98.243
28	0 RETRIBUCIONES ZAFRALES	31	301.803	-	-	-		301.803
28	0 COMPENSACIONES	42	-	169.096	-	169.096	-169.096	
28	0 HORAS EXTRAS	58	-	14.503	-	14.503	-14.503	
28	0 SUELDO ANUAL COMPLEMENTARIO	59	223.992	255.590	-	255.590	-31.598	
28	0 CONTRIBUCIONES POR ASISTENCIA M?D	64	161.257	87.218	8.350	95.568		65.689
28	0 HOGAR CONSTITUIDO	72	385.412	253.192	-	253.192		132.220
28	0 PRIMA POR NACIMIENTO	73	-	-	8.717	8.717	-8.717	
28	0 PRESTACIONES POR HIJO	74	158.646	162.376	-	162.376	-3.730	
28	0 PRESTACIONES POR SALARIO VACACION	78	196.235	190.791	-	190.791		5.444
28	0 APORTE PATRONAL SISTEMA SEG.SOCIA	81	472.067	534.789	68.576	603.365	-131.298	
28	0 OTROS APORTES PATRONALES SOBRE RE	82	4.502	32.409	4.156	36.565	-32.063	
<b>Total 0</b>			<b>4.237.188</b>	<b>4.816.646</b>	<b>89.799</b>	<b>4.906.445</b>	<b>-1.535.886</b>	<b>866.630</b>
28	1 COMBUSTIBLES DERIVADOS DEL PETROL	141	4.868	-	-	-		4.868
28	1 OTROS BIENES DE CONSUMO	199	11.358	-	-	-		11.358
<b>Total 1</b>			<b>16.226</b>	<b>-</b>	<b>-</b>	<b>-</b>	<b>-</b>	<b>16.226</b>
28	2 IMPRESIONES, REPRODUCC.Y ENCUADER	223	19.469	4.094	5.830	9.924		9.545
28	2 VIATICOS DENTRO DEL PAIS	234	54.109	34.866	-	34.866		19.243
28	2 PRIMAS OTROS GAST.SEGURO EN EL PA	264	32.855	39.930	5.120	45.050	-12.195	
28	2 OTROS SERV.TECNIVOS,PROF.Y ARTIST	289	21.094	-	-	-		21.094
28	2 OTROS SERVICIOS NO PERSONALES	299	4.795	901	-	901		3.894
<b>Total 2</b>			<b>132.322</b>	<b>79.791</b>	<b>10.950</b>	<b>90.741</b>	<b>-12.195</b>	<b>53.776</b>

**\*\*\* INTENDENCIA de SALTO \*\*\***  
**RENDICION DE CUENTAS EJERCICIO 2016**

(Importes en pesos uruguayos corrientes)

<b>3.3.2- ESTADO Nº 2 - EJECUCION A NIVEL DE OBJETO</b>								
Prog. Rub. Nombre	Objeto	Credito Ajustado	Ejecutado Pagado	Ejecutado Pendie	Total Ejecutado	Gastado en mas	Gastado en menos	
28 3 EQUIPOS ELECTRICOS DE USO DOMESTICO	325	-	10.987	-	10.987	-10.987		
28 3 MOBILIARIO DE OFICINA	326	50.014	-	12.200	12.200			37.814
<b>Total 3</b>		<b>50.014</b>	<b>10.987</b>	<b>12.200</b>	<b>23.187</b>	<b>-10.987</b>		<b>37.814</b>
<b>Total 28</b>		<b>4.435.750</b>	<b>4.907.424</b>	<b>112.949</b>	<b>5.020.373</b>	<b>-1.559.068</b>		<b>974.446</b>
29 0 SUELDO BASICO DE CARGOS	11	360.082	870.288	-	870.288	-510.206		
29 0 INCREMENTO POR MAYOR HORARIO PERM	12	69.772	-	-	-			69.772
29 0 SUELDO BASICO DE FUNCIONES CONTRA	21	-	1.105.372	-	1.105.372	-1.105.372		
29 0 INCREMENTO POR MAYOR HORARIO PERM	22	-	-	-	-			-
29 0 RETRIBUCIONES ZAFRALES	31	1.148.797	-	-	-			1.148.797
29 0 COMPENSACIONES	42	-	18.700	-	18.700	-18.700		
29 0 HORAS EXTRAS	58	27.217	6.206	-	6.206			21.011
29 0 SUELDO ANUAL COMPLEMENTARIO	59	131.126	169.777	-	169.777	-38.651		
29 0 CONTRIBUCIONES POR ASISTENCIA M?D	64	106.641	70.777	6.680	77.457			29.184
29 0 HOGAR CONSTITUIDO	72	189.771	199.748	-	199.748	-9.977		
29 0 PRIMA POR NACIMIENTO	73	6.490	-	-	-			6.490
29 0 PRESTACIONES POR HIJO	74	53.136	46.187	-	46.187			6.949
29 0 PRESTACIONES POR SALARIO VACACION	78	101.887	145.749	-	145.749	-43.861		
29 0 APOORTE PATRONAL SISTEMA SEG.SOCIA	81	276.542	320.838	44.158	364.996	-88.454		
29 0 OTROS APORTES PATRONALES SOBRE RE	82	3.001	19.447	2.676	22.123	-19.122		
<b>Total 0</b>		<b>2.474.462</b>	<b>2.973.089</b>	<b>53.514</b>	<b>3.026.603</b>	<b>-1.834.343</b>		<b>1.282.203</b>
29 1 UTILES DE OFICINA	191	1.623	4.533	-	4.533	-2.910		
29 1 ARTICULOS Y ACCESORIOS ELECTRICOS	193	4.868	731	-	731			4.137
29 1 OTROS	199	-	3.393	-	3.393	-3.393		
<b>Total 1</b>		<b>6.491</b>	<b>8.657</b>	<b>-</b>	<b>8.657</b>	<b>-6.303</b>		<b>4.137</b>
29 2 AGUA	212	-	9.670	681	10.351	-10.351		
29 2 ELECTRICIDAD	213	299.765	210.847	9.258	220.105			79.660
29 2 VIATICOS DENTRO DEL PAIS	234	139.543	10.844	-	10.844			128.699
29 2 PRIMAS OTROS GAST.SEGURO EN EL PA	264	138.612	27.114	3.297	30.411			108.201
29 2 OTROS SERV.MANT.REPAR.MEN. Y LIMP	279	11.358	-	-	-			11.358
29 2 OTROS	299	-	3.201	1.860	5.061	-5.061		
<b>Total 2</b>		<b>589.278</b>	<b>261.676</b>	<b>15.096</b>	<b>276.772</b>	<b>-15.412</b>		<b>327.918</b>
29 5 TRANSF DE CAPITAL A OTRAS INSTITUCI	569	-	-	-	-			-
29 5 TRANSFERENCIAS POR CESE	576	138.271	244.650	-	244.650	-106.379		
<b>Total 5</b>		<b>138.271</b>	<b>244.650</b>	<b>-</b>	<b>244.650</b>	<b>-106.379</b>		<b>-</b>
<b>Total 29</b>		<b>3.208.502</b>	<b>3.488.072</b>	<b>68.610</b>	<b>3.556.682</b>	<b>-1.962.437</b>		<b>1.614.258</b>
30 0 SUELDO BASICO DE CARGOS	11	-	759.175	-	759.175	-759.175		
30 0 INCREMENTO POR MAYOR HORARIO PERM	12	-	80.371	-	80.371	-80.371		
30 0 SUELDO BASICO DE FUNCIONES CONTRA	21	1.352.651	1.506.971	-	1.506.971	-154.320		
30 0 INCREMENTO POR MAYOR HORARIO PERM	22	116.724	155.226	-	155.226	-38.502		
30 0 RETRIBUCIONES ZAFRALES	31	389.423	-	-	-			389.423
30 0 COMPENSACIONES	42	-	80.946	-	80.946	-80.946		
30 0 HORAS EXTRAS	58	729.055	78.133	-	78.133			650.922
30 0 SUELDO ANUAL COMPLEMENTARIO	59	156.986	227.698	-	227.698	-70.711		
30 0 CONTRIBUCIONES POR ASISTENCIA M?D	64	135.176	40.877	14.470	55.347			79.829
30 0 HOGAR CONSTITUIDO	72	317.989	347.088	-	347.088	-29.099		
30 0 PRIMA POR NACIMIENTO	73	9.736	-	-	-			9.736
30 0 PRESTACIONES POR HIJO	74	141.235	213.364	-	213.364	-72.129		
30 0 PRESTACIONES POR SALARIO VACACION	78	130.984	89.723	-	89.723			41.262
30 0 APOORTE PATRONAL SISTEMA SEG.SOCIA	81	329.471	466.979	70.231	537.210	-207.739		
30 0 OTROS APORTES PATRONALES SOBRE RE	82	3.001	28.303	4.256	32.559	-29.558		
<b>Total 0</b>		<b>3.812.431</b>	<b>4.074.854</b>	<b>88.957</b>	<b>4.163.811</b>	<b>-1.522.550</b>		<b>1.171.172</b>
30 1 ALIMENTOS PARA PERSONAS	111	60.564	23.419	-	23.419			37.145
30 1 OTROS PROD.ALIMENT.AGROP. Y FORES	119	6.490	-	-	-			6.490
30 1 PRENDAS DE VESTIR	122	11.358	73.975	-	73.975	-62.617		
30 1 PRODUCTOS PLASTICOS, ACRIL Y SIMI	156	4.863	198	-	198			4.665
30 1 UTILES DE OFICINA	191	8.113	-	419	419			7.694
30 1 ARTICULOS EDUC.,CULT. DEPORT. Y R	195	56.152	33.232	-	33.232			22.920
30 1 OTROS	199	-	70.184	5.700	75.884	-75.884		
<b>Total 1</b>		<b>147.540</b>	<b>201.008</b>	<b>6.119</b>	<b>207.127</b>	<b>-138.501</b>		<b>78.914</b>
30 2 TELEFONO, TELEGRAFO Y SIMILARES	211	132.315	33.195	3.037	36.232			96.083
30 2 AGUA	212	49.592	43.016	11.437	54.453	-4.861		
30 2 ELECTRICIDAD	213	16.508	49.520	3.491	53.011	-36.503		
30 2 PUBLICIDAD	221	40.565	-	-	-			40.565
30 2 IMPRESIONES, REPRODUCC.Y ENCUADER	223	51.923	159.454	-	159.454	-107.531		
30 2 PASAJES DENTRO DEL PAIS	231	93.984	59.622	-	59.622			34.363
30 2 VIATICOS DENTRO DEL PAIS	234	112.267	59.135	-	59.135			53.133

**\*\*\* INTENDENCIA de SALTO \*\*\***  
**RENDICION DE CUENTAS EJERCICIO 2016**

(Importes en pesos uruguayos corrientes)

<b>3.3.2- ESTADO Nº 2 - EJECUCION A NIVEL DE OBJETO</b>								
Prog. Rub.	Nombre	Objeto	Credito Ajustado	Ejecutado Pagado	Ejecutado Pendie	Total Ejecutado	Gastado en mas	Gastado en menos
30	2 VIATICOS FUERA DEL PAIS	235	3.171	43.206	-	43.206	-40.035	
30	2 PRIMAS OTROS GAST.SEGURO EN EL PA	264	26.742	34.867	5.244	40.111	-13.369	
30	2 DE LIMPIEZA, ASEO Y FUMIGACION	278	17.849	-	-	-		17.849
30	2 OTROS SERV.MANT.REPAR.MEN. Y LIMP	279	1.623	-	-	-		1.623
30	2 OTROS SERV.TECNIVOS,PROF.Y ARTIST	289	102.534	169.480	34.525	204.005	-101.471	
30	2 OTROS SERVICIOS NO PERSONALES	299	222.284	413.037	4.660	417.697	-195.413	
<b>Total 2</b>			<b>871.357</b>	<b>1.064.532</b>	<b>62.394</b>	<b>1.126.926</b>	<b>-499.183</b>	<b>243.616</b>
30	3 MOBILIARIO DE OFICINA	326	11.358	-	-	-		11.358
30	3 OTRAS MAQUINAS	329	99.775	-	10.170	10.170		89.605
<b>Total 3</b>			<b>111.133</b>	<b>-</b>	<b>10.170</b>	<b>10.170</b>	<b>-</b>	<b>100.963</b>
<b>Total 30</b>			<b>4.942.461</b>	<b>5.340.394</b>	<b>167.640</b>	<b>5.508.034</b>	<b>-2.160.234</b>	<b>1.594.665</b>
31	0 SUELDO BASICO DE CARGOS	11	2.546.300	4.561.383	45.195	4.606.578	-2.060.278	
31	0 INCREMENTO POR MAYOR HORARIO PERM	12	175.825	79.373	-	79.373		96.451
31	0 SUELDO BASICO DE FUNCIONES CONTRA	21	10.735.441	5.127.406	-	5.127.406		5.608.035
31	0 INCREMENTO POR MAYOR HORARIO PERM	22	1.134.222	252.669	1.631	254.301		879.922
31	0 RETRIBUCIONES ZAFRALES	31	559.761	6.833.486	7.181	6.840.667	-6.280.906	
31	0 COMPENSACIONES	42	-	297.025	-	297.025	-297.025	
31	0 HORAS EXTRAS	58	115.554	645.541	1	645.543	-529.989	
31	0 SUELDO ANUAL COMPLEMENTARIO	59	1.256.592	1.358.122	3.783	1.361.905	-105.313	
31	0 CONTRIBUCIONES POR ASISTENCIA M?D	64	1.162.138	317.528	31.590	349.118		813.020
31	0 PRIMA POR MATRIMONIO	71	-	-	-	-		-
31	0 HOGAR CONSTITUIDO	72	1.898.821	1.777.502	-	1.777.502		121.319
31	0 PRIMA POR NACIMIENTO	73	9.004	16.504	-	16.504	-7.500	
31	0 PRESTACIONES POR HIJO	74	896.883	513.162	-	513.162		383.721
31	0 PRESTACIONES POR FALLECIMIENTO	75	-	-	-	-		-
31	0 PRESTACIONES POR SALARIO VACACION	78	1.000.779	799.655	38.381	838.036		162.742
31	0 APOORTE PATRONAL SISTEMA SEG.SOCIA	81	2.679.667	2.573.027	494.342	3.067.369	-387.702	
31	0 OTROS APORTES PATRONALES SOBRE RE	82	25.512	155.941	29.960	185.901	-160.389	
<b>Total 0</b>			<b>24.196.499</b>	<b>25.308.324</b>	<b>652.064</b>	<b>25.960.390</b>	<b>-9.829.102</b>	<b>8.065.210</b>
31	1 ALIMENTOS PARA PERSONAS	111	17.289	24.755	4.351	29.106	-11.817	
31	1 MATERIAS PRIMAS AGROP. Y FORESTAL	115	1.623	-	-	-		1.623
31	1 PRENDAS DE VESTIR	122	22.716	19.310	139.252	158.562	-135.846	
31	1 PAPELES DE OFICINA	131	1.559	820	-	820		739
31	1 COMBUSTIBLES DERIVADOS DEL PETROL	141	11.027	8.586	-	8.586		2.441
31	1 COMPUESTOS QUIMICOS, TINTAS Y PIN	154	16.508	36.673	47.115	83.788	-67.280	
31	1 PRODUCTOS PLASTICOS, ACRIL.Y SIMI	156	9.492	5.945	-	5.945		3.547
31	1 HERRAMIENTAS MENORES	176	9.004	29.984	-	29.984	-20.980	
31	1 UTILES DE OFICINA	191	3.145	10.231	-	10.231	-7.086	
31	1 ELEMENTOS DE LIMPIEZA Y DE ASEO	192	216.550	9.630	19.950	29.580		186.970
31	1 ARTICULOS EDUC.,CULT. DEPORT. Y R	195	82.171	87.164	22.471	109.635	-27.464	
31	1 OTROS BIENES DE CONSUMO	199	16.508	107.328	54.170	161.498	-144.990	
<b>Total 1</b>			<b>407.592</b>	<b>340.426</b>	<b>287.309</b>	<b>627.735</b>	<b>-415.463</b>	<b>195.320</b>
31	2 TELEFONO, TELEGRAFOS Y SIMILARES	211	-	41.879	3.603	45.482	-45.482	
31	2 AGUA	212	4.502	178.526	8.816	187.342	-182.840	
31	2 ELECTRICIDAD	213	226.606	524.750	46.114	570.864	-344.258	
31	2 IMPRESIONES	223	-	-	-	-		-
31	2 PASAJES DENTRO DEL PAIS	231	38.942	120	-	120		38.822
31	2 VIATICOS DENTRO DEL PAIS	234	30.014	110.922	1.762	112.684	-82.670	
31	2 VIATICVOS FUERA DEL PAIS	235	-	34.978	-	34.978	-34.978	
31	2 ARRENDAMIENTO DE INMUEBLES	251	-	329.384	29.944	359.328	-359.328	
31	2 PRIMAS OTROS GAST.SEGURO EN EL PA	264	48.022	211.151	36.910	248.061	-200.039	
31	2 OTROS SERV.TECNIVOS,PROF.Y ARTIST	289	4.502	190.578	14.864	205.442	-200.940	
31	2 OTROS SERVICIOS NO PERSONALES	299	39.018	67.443	10.781	78.224	-39.206	
<b>Total 2</b>			<b>391.606</b>	<b>1.689.731</b>	<b>152.794</b>	<b>1.842.525</b>	<b>-1.489.741</b>	<b>38.822</b>
31	3 OTRASMAQUINARIAS Y EQUIPOS DE PRODU	319	-	-	-	-		-
31	3 EQUIPOS ELECTICOS DE USO DOMESTIC	325	4.756	16.522	23.448	39.970	-35.214	
31	3 MOBILIARIO DE OFICINA	326	-	-	-	-		-
<b>Total 3</b>			<b>4.756</b>	<b>16.522</b>	<b>23.448</b>	<b>39.970</b>	<b>-35.214</b>	<b>-</b>
31	5 TRANSF.CAPITAL A OTRAS INST.S/F L	569	41.028	148.135	12.400	160.535	-119.507	
31	5 TRANSFERENCIA POR CESE	576	-	-	-	-		-
<b>Total 5</b>			<b>41.028</b>	<b>148.135</b>	<b>12.400</b>	<b>160.535</b>	<b>-119.507</b>	<b>-</b>
<b>Total 31</b>			<b>25.041.481</b>	<b>27.503.138</b>	<b>1.128.015</b>	<b>28.631.155</b>	<b>-11.889.027</b>	<b>8.299.352</b>
32	0 SUELDO BASICO DE CARGOS	11	8.147.300	30.462.282	3.779	30.466.060	-22.318.760	
32	0 INCREMENTO POR MAYOR HORARIO PERM	12	192.090	1.106.216	-	1.106.216	-914.127	
32	0 SUELDO BASICO DE FUNCIONES CONTRA	21	21.484.749	15.127.362	-	15.127.362		6.357.387
32	0 INCREMENTO POR MAYOR HORARIO PERM	22	1.299.114	278.906	-	278.906		1.020.208

**\*\*\* INTENDENCIA de SALTO \*\*\***  
**RENDICION DE CUENTAS EJERCICIO 2016**

(Importes en pesos uruguayos corrientes)

<b>3.3.2- ESTADO Nº 2 - EJECUCION A NIVEL DE OBJETO</b>								
<b>Prog. Rub. Nombre</b>	<b>Objeto</b>	<b>Credito Ajustado</b>	<b>Ejecutado Pagado</b>	<b>Ejecutado Pendie</b>	<b>Total Ejecutado</b>	<b>Gastado en mas</b>	<b>Gastado en menos</b>	
32 0 RETRIBUCIONES ZAFRALES	31	2.057.113	894.753	-	894.753			1.162.360
32 0 COMPENSACIONES	42	1.119.522	4.057.313	-	4.057.313	-2.937.791		
32 0 QUEBRANTOS DE CAJA	45	89.704	128.589	-	128.589	-38.885		
32 0 HORAS EXTRAS	58	467.400	597.937	-	597.937	-130.537		
32 0 SUELDO ANUAL COMPLEMENTARIO	59	2.917.226	4.339.331	2.582	4.341.913	-1.424.687		
32 0 CONTRIBUCIONES POR ASISTENCIA M?D	64	2.536.627	1.745.203	203.380	1.948.583			588.044
32 0 PRIMA POR MATRIMONIO	71	6.003	17.174	-	17.174	-11.171		
32 0 HOGAR CONSTITUIDO	72	5.021.074	6.769.075	-	6.769.075	-1.748.001		
32 0 PRIMA POR NACIMIENTO	73	15.007	76.346	-	76.346	-61.339		
32 0 PRESTACIONES POR HIJO	74	2.298.082	3.326.783	-	3.326.783	-1.028.701		
32 0 SUBSIDIO POR FALLECIMIENTO	75	-	-	-	-			-
32 0 PRESTACIONES POR SALARIO VACACION	78	2.126.492	3.069.821	2.993	3.072.814	-946.322		
32 0 APOORTE PATRONAL SISTEMA SEG.SOCIA	81	6.115.754	8.346.588	1.126.668	9.473.256	-3.357.502		
32 0 OTROS APORTES PATRONALES SOBRE RE	82	58.527	505.856	68.283	574.139	-515.612		
<b>Total 0</b>		<b>55.951.784</b>	<b>80.849.535</b>	<b>1.407.685</b>	<b>82.257.219</b>	<b>-35.433.435</b>		<b>9.127.999</b>
32 1 ALIMENTOS PARA PERSONAS	111	66.892	6.697	-	6.697			60.195
32 1 OTROS PROD.ALIMENT.AGROP. Y FORES	119	150.693	-	-	-			150.693
32 1 PRENDAS DE VESTIR	122	33.951	3.768	1.936	5.704			28.247
32 1 PAPELES DE OFICINA	131	1.614	-	-	-			1.614
32 1 LIBROS, REVISTAS Y OTRAS PUBLICAC	135	1.623	-	-	-			1.623
32 1 COMBUSTIBLES DERIVADOS DEL PETROL	141	3.001	5.683	-	5.683	-2.682		
32 1 SUPERGAS	143	-	-	-	-			-
32 1 LUBRICANTES Y OTROS DERIV.DEL PET	151	4.502	65	-	65			4.437
32 1 COMPUESTOS QUIMICOS, TINTAS Y PIN	154	50.344	282	-	282			50.062
32 1 ABONOS, FERTILIZANTES, FUMIGANTES	155	29.153	159	310	469			28.684
32 1 PRODUCTOS PLASTICOS, ACRIL.Y SIMI	156	52.560	8.243	-	8.243			44.317
32 1 ARTICULOS DE CAUCHO	157	-	-	10.500	10.500	-10.500		
32 1 PRODUCTOS DE VIDRIO	162	3.001	-	-	-			3.001
32 1 MATERIALES DE CONSTRUCCION	163	552.198	-	-	-			552.198
32 1 PRODUCTOS BASICOS DE HIERRO Y ACE	171	51.291	-	-	-			51.291
32 1 ACCESORIOS METALICOS	173	3.001	-	-	-			3.001
32 1 ESTRUCTURAS METALICAS ACABADAS	174	12.896	-	-	-			12.896
32 1 HERRAMIENTAS MENORES	176	47.193	50.402	992	51.394	-4.201		
32 1 UTILES DE OFICINA	191	44.050	-	-	-			44.050
32 1 ARTICULOS Y ACCESORIOS ELECTRICOS	193	420.416	43.318	-	43.318			377.098
32 1 ARTICULOS EDUC.,CULT. DEPORT. Y R	195	14.193	-	-	-			14.193
32 1 UTILES DE COCINA Y COMEDOR	196	-	-	-	-			-
32 1 REPUESTOS Y ACCESORIOS	198	19.509	18.212	460	18.672			837
32 1 OTROS BIENES DE CONSUMO	199	121.557	33.796	-	33.796			87.761
<b>Total 1</b>		<b>1.683.638</b>	<b>170.625</b>	<b>14.198</b>	<b>184.823</b>	<b>-17.383</b>		<b>1.516.198</b>
32 2 TELEFONO, TELEGRAFO Y SIMILARES	211	779.610	-	-	-			779.610
32 2 AGUA	212	904.377	-	-	-			904.377
32 2 ELECTRICIDAD	213	1.048.297	144.443	18.931	163.374			884.923
32 2 PUBLICIDAD	221	-	-	-	-			-
32 2 IMPRESIONES, REPRODUCC.Y ENCUADER	223	19.349	-	-	-			19.349
32 2 PASAJES DENTRO DEL PAIS	231	107.626	5.599	-	5.599			102.027
32 2 VIATICOS DENTRO DEL PAIS	234	120.220	48.729	5.108	53.838			66.382
32 2 CORRESPOND. ENCOMIENDAS EN EL PAI	247	22.594	1.010	-	1.010			21.584
32 2 DE INMUEBLES	251	-	-	-	-			-
32 2 PRIMAS OTROS GAST.SEGURO EN EL PA	264	425.913	69.818	7.776	77.594			348.319
32 2 DE LIMPIEZA, ASEO Y FUMIGACION	278	17.849	-	-	-			17.849
32 2 OTROS SERV.MANT.REPAR.MEN. Y LIMP	279	16.565	-	-	-			16.565
32 2 OTROS SERV.TECNIVOS,PROF.Y ARTIST	289	25.512	-	-	-			25.512
32 2 OTROS SERVICIOS NO PERSONALES	299	3.785.564	356.963	30.000	386.963			3.398.601
<b>Total 2</b>		<b>7.273.476</b>	<b>626.562</b>	<b>61.815</b>	<b>688.378</b>	<b>-</b>		<b>6.585.098</b>
32 3 OTROS MAQUINAS Y EQUIPOS DE PRODUCC	319	-	74.401	-	74.401	-74.401		
32 3 EQUIPOS DE INFORMATICA	323	36.654	-	-	-			36.654
32 3 EQUIPOS ELECTRICOS DE USO DOMESTICO	325	-	-	-	-			-
32 3 MOBILIARIO DE OFICINA	326	35.409	-	-	-			35.409
32 3 EQUIPOS AUDIOVISUALES DE FOTOGRAFIA	341	-	-	-	-			-
32 3 CAMIONES	352	-	-	-	-			-
32 3 OTROS VEHICULOS, AUTOMOVILES	353	-	-	-	-			-
32 3 EQUIPOS DE COMUNICACIONES	358	-	-	-	-			-
32 3 OBRAS HIDROELECTRICAS Y SANITARIAS	383	-	-	-	-			-
<b>Total 3</b>		<b>72.063</b>	<b>74.401</b>	<b>-</b>	<b>74.401</b>	<b>-74.401</b>		<b>72.063</b>
32 5 TRANSF.CAPITAL A OTRAS INST.S/F L	569	1.169.470	649.714	115.000	764.714			404.756

**\*\*\* INTENDENCIA de SALTO \*\*\***  
**RENDICION DE CUENTAS EJERCICIO 2016**

(Importes en pesos uruguayos corrientes)

<b>3.3.2- ESTADO Nº 2 - EJECUCION A NIVEL DE OBJETO</b>								
Prog. Rub.	Nombre	Objeto	Credito Ajustado	Ejecutado Pagado	Ejecutado Pendie	Total Ejecutado	Gastado en mas	Gastado en menos
32	5 TRANSFERENCIAS POR CESE	576	877.524	-	-	-	-	877.524
<b>Total 5</b>			<b>2.046.994</b>	<b>649.714</b>	<b>115.000</b>	<b>764.714</b>	<b>-</b>	<b>1.282.280</b>
<b>Total 32</b>			<b>67.027.955</b>	<b>82.370.837</b>	<b>1.598.698</b>	<b>83.969.535</b>	<b>-35.525.219</b>	<b>18.583.638</b>
33	1 OTROS PROD.ALIMENT.AGROP. Y FOREST	119	-	10.000	8.635	18.635	-18.635	
33	1 PRENDAS DE VESTIR	122	1.000	38.709	889	39.598	-38.598	
33	1 PAPELES DE OFICINA	131	1.081	-	-	-	-	1.081
33	1 COMBUSTIBLES DERIVADOS DEL PETROLEO	141	-	368.387	37.335	405.722	-405.722	
33	1 LUBRICANTES Y OTROS DERIV.DEL PET	151	-	3.378	-	3.378	-3.378	
33	1 COMPUESTOS QUIMICOS, TINTAS Y PINTU	154	9.622	1.673	-	1.673	-	7.949
33	1 ABONOS, FERTILIZANTES, FUMIGANTES	155	4.325	-	-	-	-	4.325
33	1 PRODUCTOS PLASTICOS, ACRIL.Y SIMIL.	156	10.686	5.374	-	5.374	-	5.312
33	1 ARTICULOS DE CAUCHO	157	1.000	3.541	-	3.541	-2.541	
33	1 MATERIALES DE CONSTRUCCION	163	76.404	15.688	18.299	33.987	-	42.417
33	1 PRODUCTOS BASICOS DE HIERRO Y ACERO	171	156.068	22.043	773	22.816	-	133.252
33	1 ACCESORIOS METALICOS	173	21.775	21.251	-	21.251	-	524
33	1 HERRAMIENTAS MENORES	176	-	9.590	-	9.590	-9.590	
33	1 UTILES DE OFICINA	191	1.000	7.540	1.022	8.562	-7.562	
33	1 ARTICULOS Y ACCESORIOS ELECTRICOS	193	205.143	97.861	13.859	111.720	-	93.423
33	1 ARTICULOS EDUC.,CULT. DEPORT. Y REC	195	4.325	-	621	621	-	3.704
33	1 REPUESTOS Y ACCESORIOS	198	4.000	22.815	-	22.815	-18.815	
33	1 OTROS BIENES DE CONSUMO	199	32.360	53.631	33.158	86.789	-54.429	
<b>Total 1</b>			<b>528.789</b>	<b>681.481</b>	<b>114.591</b>	<b>796.072</b>	<b>-559.270</b>	<b>291.987</b>
33	2 TELEFONO, TELEGRAFO Y SIMILARES	211	109.261	78.004	5.857	83.861	-	25.401
33	2 AGUA	212	467.862	578.249	30.205	608.454	-140.592	
33	2 ELECTRICIDAD	213	797.250	446.195	37.599	483.794	-	313.456
33	2 IMPRESIONES, REPRODUCC.Y ENCUADERN.	223	12.975	-	-	-	-	12.975
33	2 PASAJES DENTRO DEL PAIS	231	5.205	30.576	5.151	35.727	-30.522	
33	2 VIATICOS DENTRO DEL PAIS	234	40.495	31.384	-	31.384	-	9.111
33	2 CORRESPOND. ENCOMIENDAS EN EL PAIS	247	6.449	660	423	1.083	-	5.366
33	2 DE INMUEBLES CONTR.DENTRO DEL PAIS	251	85.417	-	-	-	-	85.417
33	2 PRIMAS OTROS GAST.SEGURO EN EL PAIS	264	222.633	155.507	19.898	175.405	-	47.228
33	2 OTROS SERVICIOS NO PERSONALES	299	49.513	66.538	-	66.538	-17.025	
<b>Total 2</b>			<b>1.797.060</b>	<b>1.387.113</b>	<b>99.133</b>	<b>1.486.246</b>	<b>-188.139</b>	<b>498.954</b>
33	3 EQUIPOS DE INFORMATICA	323	-	6.747	-	6.747	-6.747	
33	3 EQUIPOS ELECTICOS DE USO DOMESTICO	325	25.949	-	-	-	-	25.949
33	3 MOBILIARIO DE OFICINA	326	-	3.550	-	3.550	-3.550	
33	3 EQUIPOS DE COMUNICACION	358	9.731	-	-	-	-	9.731
33	3 OTRAS CONSTRUCCIONES DE DOMINIO PUB	389	139.478	-	-	-	-	139.478
<b>Total 3</b>			<b>175.158</b>	<b>10.297</b>	<b>-</b>	<b>10.297</b>	<b>-10.297</b>	<b>175.158</b>
33	5 TRANSF.CAPITAL A OTRAS INST.S/F L	569	-	12.000	-	12.000	-12.000	
33	5 TRANSFERENCIAS POR CESE	576	-	527.818	-	527.818	-527.818	
<b>Total 5</b>			<b>-</b>	<b>539.818</b>	<b>-</b>	<b>539.818</b>	<b>-539.818</b>	<b>-</b>
<b>Total 33</b>			<b>2.501.007</b>	<b>2.618.709</b>	<b>213.724</b>	<b>2.832.433</b>	<b>-1.297.524</b>	<b>966.099</b>
34	1 ALIMENTOS PARA PERSONAS	111	98.873	30.460	-	30.460	-	68.413
34	1 PRENDAS DE VESTIR	122	3.169	35.731	-	35.731	-32.562	
34	1 PAPELES DE OFICINA	131	2.162	-	-	-	-	2.162
34	1 COMBUSTIBLES DERIVADOS DEL PETROLEO	141	1.000	226.319	-	226.319	-225.319	
34	1 SUPERGAS	143	1.081	-	-	-	-	1.081
34	1 LUBRICANTES Y OTROS DERIV.DEL PETR.	151	1.000	50.925	-	50.925	-49.925	
34	1 COMPUESTOS QUIMICOS, TINTAS Y PINTU	154	34.139	30.842	-	30.842	-	3.297
34	1 ABONOS, FERTILIZANTES, FUMIGANTES	155	2.162	-	-	-	-	2.162
34	1 PRODUCTOS PLASTICOS, ACRIL.Y SIMIL.	156	39.732	34.962	-	34.962	-	4.770
34	1 ARTICULOS DE CAUCHO	157	4.325	-	-	-	-	4.325
34	1 PRODUCTOS DE VIDRIO	162	1.081	750	-	750	-	331
34	1 MATERIALES DE CONSTRUCCION	163	132.490	16.750	30.050	46.800	-	85.690
34	1 PRODUCTOS BASICOS DE HIERRO Y ACERO	171	46.469	9.300	-	9.300	-	37.169
34	1 ACCESORIOS METALICOS	173	10.000	48.042	-	48.042	-38.042	
34	1 ESTRUCTURAS METALICAS ACABADAS	174	4.241	3.587	-	3.587	-	654
34	1 HERRAMIENTAS MENORES	176	18.163	9.284	-	9.284	-	8.879
34	1 UTILES DE OFICINA	191	2.000	6.603	-	6.603	-4.603	
34	1 ARTICULOS Y ACCESORIOS ELECTRICOS	193	93.117	316.661	-	316.661	-223.544	
34	1 ARTICULOS EDUC.,CULT. DEPORT. Y REC	195	1.081	-	-	-	-	1.081
34	1 REPUESTOS Y ACCESORIOS	198	19.000	50.574	-	50.574	-31.574	
34	1 OTROS BIENES DE CONSUMO	199	54.669	118.969	-	118.969	-64.300	
<b>Total 1</b>			<b>569.954</b>	<b>989.759</b>	<b>30.050</b>	<b>1.019.809</b>	<b>-669.869</b>	<b>220.014</b>
34	2 TELEFONO, TELEGRAFO Y SIMILARES	211	22.256	15.137	1.800	16.937	-	5.319

**\*\*\* INTENDENCIA de SALTO \*\*\***  
**RENDICION DE CUENTAS EJERCICIO 2016**

(Importes en pesos uruguayos corrientes)

<b>3.3.2- ESTADO Nº 2 - EJECUCION A NIVEL DE OBJETO</b>								
Prog. Rub. Nombre	Objeto	Credito Ajustado	Ejecutado Pagado	Ejecutado Pendie	Total Ejecutado	Gastado en mas	Gastado en menos	
34 2 AGUA	212	185.919	96.428	12.763	109.191			76.728
34 2 ELECTRICIDAD	213	617.566	312.471	25.354	337.825			279.741
34 2 IMPRESIONES, REPRODUCC.Y ENCUADER	223	-	600	-	600	-600		
34 2 PASAJES DENTRO DEL PAIS	231	11.000	21.990	-	21.990	-10.990		
34 2 VIATICOS DENTRO DEL PAIS	234	142.115	78.984	2.384	81.368			60.748
34 2 CORRESPOND. ENCOMIENDAS EN EL PAIS	247	1.081	108	-	108			973
34 2 PRIMAS OTROS GAST.SEGURO EN EL PAIS	264	130.639	104.282	15.574	119.856			10.783
34 2 OTROS SERV.MANT.REPAR.MEN. Y LIMP.	279	1.037	19.951	-	19.951	-18.914		
34 2 OTROS SERV.TECNIVOS,PROF.Y ARTIST.	289	12.000	59.000	-	59.000	-47.000		
34 2 OTROS SERVICIOS NO PERSONALES	299	849.232	629.419	69.629	699.048			150.183
<b>Total 2</b>		<b>1.972.845</b>	<b>1.338.370</b>	<b>127.504</b>	<b>1.465.874</b>	<b>-77.504</b>		<b>584.475</b>
34 3 OTRAS MAQUINAS Y EQUIPOS PRODUCCION	319	50.818	12.360	-	12.360			38.458
34 3 EQUIPOS ELECTICOS DE USO DOMESTICO	325	6.487	-	-	-			6.487
34 3 OBRAS HIDROELECTRICAS Y SANITARIAS	383	-	228.069	-	228.069	-228.069		
34 3 OTRAS CONSTRUCCIONES DE DOMINIO PUB	389	777.401	-	-	-			777.401
<b>Total 3</b>		<b>834.706</b>	<b>240.429</b>	<b>-</b>	<b>240.429</b>	<b>-228.069</b>		<b>822.346</b>
34 5 TRANSF.CAPITAL A OTRAS INST.S/F L	569	-	73.800	1.500	75.300	-75.300		
<b>Total 5</b>		<b>-</b>	<b>73.800</b>	<b>1.500</b>	<b>75.300</b>	<b>-75.300</b>		<b>-</b>
<b>Total 34</b>		<b>3.377.505</b>	<b>2.642.358</b>	<b>159.054</b>	<b>2.801.412</b>	<b>-1.050.742</b>		<b>1.626.835</b>
35 1 ALIMENTOS PARA PERSONAS	111	20.748	11.769	1.000	12.769			7.979
35 1 OTROS PROD.ALIMENT.AGROP. Y FOREST.	119	7.000	-	18.000	18.000	-11.000		
35 1 PRENDAS DE VESTIR	122	1.056	30.941	-	30.941	-29.884		
35 1 COMBUSTIBLES DERIVADOS DEL PETROLEO	141	23.000	563.458	25.475	588.933	-565.933		
35 1 LUBRICANTES Y OTROS DERIV.DEL PET	151	-	11.550	4.490	16.040	-16.040		
35 1 COMPUESTOS QUIMICOS, TINTAS Y PINTU	154	32.731	28.283	347	28.630			4.101
35 1 ABONOS, FERTILIZANTES, FUMIGANTES	155	4.325	-	754	754			3.571
35 1 PRODUCTOS PLASTICOS, ACRIL.Y SIMIL.	156	45.411	-	579	579			44.832
35 1 ARTICULOS DE CAUCHO	157	21.000	39.969	2.409	42.378	-21.378		
35 1 PRODUCTOS DE VIDRIO	162	-	2.378	550	2.928	-2.928		
35 1 MATERIALES DE CONSTRUCCION	163	38.924	800	13.855	14.655			24.269
35 1 PRODUCTOS BASICOS DE HIERRO Y ACERO	171	62.711	-	-	-			62.711
35 1 ACCESORIOS METALICOS	173	15.088	9.321	-	9.321			5.767
35 1 ESTRUCTURAS METALICAS ACABADAS	174	2.162	-	-	-			2.162
35 1 HERRAMIENTAS MENORES	176	59.325	6.070	14.757	20.826			38.499
35 1 UTILES DE OFICINA	191	9.398	7.320	1.873	9.193			205
35 1 ARTICULOS Y ACCESORIOS ELECTRICOS	193	429.657	179.240	8.553	187.793			241.864
35 1 ARTICULOS EDUC.,CULT. DEPORT. Y REC	195	7.569	2.074	-	2.074			5.495
35 1 UTILES DE COCINA Y COMEDOR	196	1.081	-	-	-			1.081
35 1 REPUESTOS Y ACCESORIOS	198	45.597	70.951	18.275	89.226	-43.629		
35 1 OTROS BIENES DE CONSUMO	199	40.000	68.356	10.564	78.920	-38.920		
<b>Total 1</b>		<b>866.783</b>	<b>1.032.480</b>	<b>121.481</b>	<b>1.153.960</b>	<b>-729.712</b>		<b>442.536</b>
35 2 TELEFONO, TELEGRAFO Y SIMILARES	211	205.213	89.789	7.772	97.561			107.652
35 2 AGUA	212	529.917	467.062	28.290	495.352			34.565
35 2 ELECTRICIDAD	213	381.706	204.602	17.068	221.670			160.036
35 2 PUBLICIDAD	221	10.742	3.000	-	3.000			7.742
35 2 PASAJES DENTRO DEL PAIS	231	55.727	10.269	2.532	12.801			42.927
35 2 VIATICOS DENTRO DEL PAIS	234	102.701	80.904	-	80.904			21.797
35 2 CORRESPOND. ENCOMIENDAS EN EL PAIS	247	2.139	805	-	805			1.334
35 2 PRIMAS OTROS GAST.SEGURO EN EL PAIS	264	189.936	124.444	16.157	140.601			49.335
35 2 OTROS SERV.MANT.REPAR.MEN. Y LIMP.	279	66.129	12.587	10.447	23.034			43.095
35 2 OTROS SERV.TECNIVOS,PROF.Y ARTIST.	289	4.000	20.930	-	20.930	-16.930		
35 2 OTROS SERVICIOS NO PERSONALES	299	431.854	232.625	43.633	276.258			155.596
<b>Total 2</b>		<b>1.980.064</b>	<b>1.247.017</b>	<b>125.899</b>	<b>1.372.916</b>	<b>-16.930</b>		<b>624.079</b>
35 3 EQUIPO DE INFORMATICA	323	-	14.480	-	14.480	-14.480		
35 3 EQUIPOS AUDIOVIS.,FOTOGRAF. Y SIMIL	341	7.569	-	-	-			7.569
35 3 OTRAS CONSTRUCCIONES DE DOMINIO PUB	389	360.048	-	-	-			360.048
<b>Total 3</b>		<b>367.617</b>	<b>14.480</b>	<b>-</b>	<b>14.480</b>	<b>-14.480</b>		<b>367.617</b>
35 5 TRANSF.CAPITAL A OTRAS INST.S/F L	569	-	15.000	-	15.000	-15.000		
35 5 TRANSFERENCIAS POR CESE	576	-	739.529	-	739.529	-739.529		
<b>Total 5</b>		<b>-</b>	<b>754.529</b>	<b>-</b>	<b>754.529</b>	<b>-754.529</b>		<b>-</b>
<b>Total 35</b>		<b>3.214.464</b>	<b>3.048.506</b>	<b>247.380</b>	<b>3.295.885</b>	<b>-1.515.651</b>		<b>1.434.232</b>
36 1 ALIMENTOS PARA PERSONAS	111	2.135	1.154	-	1.154			981
36 1 OTROS PROD.ALIMENT.AGROP. Y FOREST.	119	22.706	-	-	-			22.706
36 1 PRENDAS DE VESTIR	122	29.469	19.313	-	19.313			10.155
36 1 PAPELES DE OFICINA	131	1.081	-	-	-			1.081
36 1 COMBUSTIBLES DERIVADOS DEL PETROLEO	141	-	88.169	-	88.169	-88.169		



**\*\*\* INTENDENCIA de SALTO \*\*\***  
**RENDICION DE CUENTAS EJERCICIO 2016**

(Importes en pesos uruguayos corrientes)

**3.3.2- ESTADO Nº 2 - EJECUCION A NIVEL DE OBJETO**

Prog. Rub.	Nombre	Objeto	Credito Ajustado	Ejecutado Pagado	Ejecutado Pendie	Total Ejecutado	Gastado en mas	Gastado en menos
36	1 SUPERGAS	143	-	455	-	455	-455	
36	1 LUBRICANTES Y OTROS DERIV.DEL PET	151	-	2.846	-	2.846	-2.846	
36	1 COMPUESTOS QUIMICOS, TINTAS Y PIN	154	-	22.986	-	22.986	-22.986	
36	1 PRODUCTOS PLASTICOS, ACRIL.Y SIMIL.	156	33.518	10.001	-	10.001		23.517
36	1 ARTICULOS DE CAUCHO	157	-	18.169	-	18.169	-18.169	
36	1 PRODUCTOS DE VIDRIO	162	1.081	-	-	-		1.081
36	1 MATERIALES DE CONSTRUCCION	163	190.288	68.115	-	68.115		122.172
36	1 PRODUCTOS BASICOS DE HIERRO Y ACERO	171	114.610	3.704	-	3.704		110.906
36	1 ACCESORIOS METALICOS	173	1.019	11.278	-	11.278	-10.259	
36	1 ESTRUCTURAS METALICAS ACABADAS	174	15.137	-	-	-		15.137
36	1 HERRAMIENTAS MENORES	176	1.000	33.315	-	33.315	-32.315	
36	1 ARTICULOS Y ACCESORIOS ELECTRICOS	193	1.064	10.719	-	10.719	-9.655	
36	1 ARTICULOS EDUC.,CULT. DEPORT. Y REC	195	12.975	-	-	-		12.975
36	1 UTILES DE COCINA Y COMEDOR	196	8.650	-	-	-		8.650
36	1 REPUESTOS Y ACCESORIOS	198	4.000	46.948	-	46.948	-42.948	
36	1 OTROS BIENES DE CONSUMO	199	28.750	30.223	-	30.223	-1.473	
<b>Total 1</b>			<b>467.483</b>	<b>367.395</b>	<b>-</b>	<b>367.395</b>	<b>-229.275</b>	<b>329.361</b>
36	2 TELEFONO, TELEGRAFO Y SIMILARES	211	176.443	106.886	9.665	116.551		59.892
36	2 AGUA	212	87.262	51.526	4.808	56.334		30.928
36	2 ELECTRICIDAD	213	440.620	355.514	20.144	375.658		64.962
36	2 PASAJES DENTRO DEL PAIS	231	34.553	2.931	-	2.931		31.622
36	2 VIATICOS DENTRO DEL PAIS	234	184.713	30.681	-	30.681		154.032
36	2 CORRESPOND. ENCOMIENDAS EN EL PAIS	247	-	871	-	871	-871	
36	2 PRIMAS OTROS GAST.SEGURO EN EL PAIS	264	83.716	47.270	6.688	53.958		29.758
36	2 OTROS SERV.MANT.REPAR.MEN. Y LIMP	279	-	7.226	-	7.226	-7.226	
36	2 OTROS SERVICIOS NO PERSONALES	299	296.043	367.633	-	367.633	-71.590	
<b>Total 2</b>			<b>1.303.350</b>	<b>970.538</b>	<b>41.305</b>	<b>1.011.843</b>	<b>-79.687</b>	<b>371.194</b>
36	3 OTRAS MAQUINAS Y EQUIPOS PRODUCCION	319	48.655	11.900	-	11.900		36.755
36	3 EQUIPOS ELECTRICOS DE USO DOMESTICO	325	-	13.316	-	13.316	-13.316	
36	3 MOBILIARIO DE OFICINA	326	-	6.618	-	6.618	-6.618	
36	3 OTRAS CONSTRUCCIONES DE DOMINIO PUB	389	875.793	-	-	-		875.793
<b>Total 3</b>			<b>924.448</b>	<b>31.834</b>	<b>-</b>	<b>31.834</b>	<b>-19.934</b>	<b>912.548</b>
36	5 TRANSF.CAPITAL A OTRAS INST.S/F L	569	-	65.000	5.000	70.000	-70.000	
<b>Total 5</b>			<b>-</b>	<b>65.000</b>	<b>5.000</b>	<b>70.000</b>	<b>-70.000</b>	<b>-</b>
<b>Total 36</b>			<b>2.695.281</b>	<b>1.434.767</b>	<b>46.305</b>	<b>1.481.072</b>	<b>-398.896</b>	<b>1.613.103</b>
37	1 ALIMENTOS PARA PERSONAS	111	54.048	49.510	2.550	52.060		1.988
37	1 OTROS PROD.ALIMENT.AGROP. Y FOREST.	119	51.899	-	-	-		51.899
37	1 PRENDAS DE VESTIR	122	11.620	19.844	1.230	21.074	-9.454	
37	1 PAPELES DE OFICINA	131	1.073	347	-	347		726
37	1 COMBUSTIBLES DERIVADOS DEL PETROLEO	141	2.000	139.865	-	139.865	-137.865	
37	1 SUPERGAS	143	1.081	685	-	685		396
37	1 LUBRICANTES Y OTROS DERIV.DEL PETR.	151	6.487	4.201	-	4.201		2.286
37	1 COMPUESTOS QUIMICOS, TINTAS Y PINTU	154	13.935	2.244	-	2.244		11.691
37	1 PRODUCTOS PLASTICOS, ACRIL.Y SIMIL.	156	44.077	29.585	1.950	31.535		12.542
37	1 ARTICULOS DE CAUCHO	157	67.940	2.180	-	2.180		65.760
37	1 MATERIALES DE CONSTRUCCION	163	113.607	73.910	-	73.910		39.697
37	1 PRODUCTOS BASICOS DE HIERRO Y ACERO	171	33.458	3.001	-	3.001		30.457
37	1 ACCESORIOS METALICOS	173	10.652	4.924	-	4.924		5.728
37	1 ESTRUCTURAS METALICAS ACABADAS	174	11.893	-	-	-		11.893
37	1 HERRAMIENTAS MENORES	176	25.949	513	-	513		25.436
37	1 UTILES DE OFICINA	191	5.272	5.740	340	6.080	-808	
37	1 ARTICULOS Y ACCESORIOS ELECTRICOS	193	74.433	68.704	-	68.704		5.729
37	1 ARTICULOS EDUC.,CULT. DEPORT. Y REC	195	4.000	5.054	-	5.054	-1.054	
37	1 UTILES DE COCINA Y COMEDOR	196	4.325	-	-	-		4.325
37	1 REPUESTOS Y ACCESORIOS	198	5.276	27.718	-	27.718	-22.442	
37	1 OTROS BIENES DE CONSUMO	199	17.463	23.706	-	23.706	-6.243	
<b>Total 1</b>			<b>560.488</b>	<b>461.731</b>	<b>6.070</b>	<b>467.801</b>	<b>-177.866</b>	<b>270.553</b>
37	2 TELEFONO, TELEGRAFO Y SIMILARES	211	186.812	91.101	6.264	97.365		89.447
37	2 AGUA	212	44.412	82.798	12.096	94.894	-50.482	
37	2 ELECTRICIDAD	213	79.612	81.045	5.267	86.312	-6.700	
37	2 PASAJES DENTRO DEL PAIS	231	6.241	10.085	-	10.085	-3.844	
37	2 VIATICOS DENTRO DEL PAIS	234	56.745	32.935	-	32.935		23.810
37	2 CORRESPOND. ENCOMIENDAS EN EL PAIS	247	1.074	90	-	90		984
37	2 PRIMAS OTROS GAST.SEGURO EN EL PAIS	264	108.001	63.772	8.707	72.479		35.522
37	2 DE LIMPIEZA, ASEO Y FUMIGACION	278	8.650	-	-	-		8.650
37	2 OTROS SERVICIOS NO PERSONALES	299	962.468	522.679	62.190	584.869		377.599

**\*\*\* INTENDENCIA de SALTO \*\*\***  
**RENDICION DE CUENTAS EJERCICIO 2016**

(Importes en pesos uruguayos corrientes)

<b>3.3.2- ESTADO Nº 2 - EJECUCION A NIVEL DE OBJETO</b>								
Prog. Rub. Nombre	Objeto	Credito Ajustado	Ejecutado Pagado	Ejecutado Pendie	Total Ejecutado	Gastado en mas	Gastado en menos	
<b>Total 2</b>		<b>1.454.015</b>	<b>884.505</b>	<b>94.524</b>	<b>979.029</b>	<b>-61.026</b>	<b>536.012</b>	
37 3 OTRAS MAQUINAS Y EQUIPOS PRODUCCION	319	83.254	-	-	-		83.254	
37 3 EQUIPOS DE INFORMATICA	323	64.668	15.840	-	15.840		48.828	
37 3 EQUIPOS ELECTICOS DE USO DOMESTICO	325	2.162	-	-	-		2.162	
37 3 MOBILIARIO DE OFICINA	326	8.650	-	-	-		8.650	
37 3 EQUIPOS DE COMUNICACIONES	358	-	1.380	-	1.380	-1.380		
37 3 OTRAS CONSTRUCCIONES DE DOMINIO PUB	389	114.610	-	-	-		114.610	
<b>Total 3</b>		<b>273.344</b>	<b>17.220</b>	<b>-</b>	<b>17.220</b>	<b>-1.380</b>	<b>257.504</b>	
37 5 TRANSF.CAPITAL A OTRAS INST.S/F L	569	-	75.185	5.000	80.185	-80.185		
<b>Total 5</b>		<b>-</b>	<b>75.185</b>	<b>5.000</b>	<b>80.185</b>	<b>-80.185</b>	<b>-</b>	
<b>Total 37</b>		<b>2.287.847</b>	<b>1.438.641</b>	<b>105.594</b>	<b>1.544.235</b>	<b>-320.457</b>	<b>1.064.069</b>	
38 1 ALIMENTOS PARA PERSONAS	111	9.000	11.177	8.948	20.125	-11.125		
38 1 OTROS PROD.ALIMENT.AGROP. Y FOREST.	119	34.465	4.990	325	5.315		29.150	
38 1 PRENDAS DE VESTIR	122	-	17.811	840	18.651	-18.651		
38 1 COMBUSTIBLES DERIVADOS DEL PETROLEO	141	3.000	92.656	19.511	112.166	-109.166		
38 1 LUBRICANTES Y OTROS DERIV.DEL PETR.	151	1.029	834	354	1.188	-159		
38 1 COMPUESTOS QUIMICOS, TINTAS Y PINTU	154	17.920	3.785	5.580	9.365		8.555	
38 1 ABONOS, FERTILIZANTES, FUMIGANTES	155	16.218	-	-	-		16.218	
38 1 PRODUCTOS PLASTICOS, ACRIL.Y SIMIL.	156	10.773	484	-	484		10.289	
38 1 ARTICULOS DE CAUCHO	157	19.462	-	720	720		18.742	
38 1 PRODUCTOS DE VIDRIO	162	10.532	3.450	-	3.450		7.082	
38 1 MATERIALES DE CONSTRUCCION	163	465.151	47.983	14.546	62.529		402.622	
38 1 PRODUCTOS BASICOS DE HIERRO Y ACERO	171	259.139	4.370	9.417	13.787		245.352	
38 1 ACCESORIOS METALICOS	173	11.000	12.446	3.710	16.156	-5.156		
38 1 ESTRUCTURAS METALICAS ACABADAS	174	27.031	-	-	-		27.031	
38 1 HERRAMIENTAS MENORES	176	29.046	1.806	10.960	12.766		16.280	
38 1 UTILES DE OFICINA	191	-	6.287	1.268	7.555	-7.555		
38 1 ARTICULOS Y ACCESORIOS ELECTRICOS	193	142.603	26.762	28.502	55.264		87.339	
38 1 ARTICULOS EDUC.,CULT. DEPORT. Y REC	195	52.980	-	-	-		52.980	
38 1 REPUESTOS Y ACCESORIOS	198	3.000	38.299	41.203	79.502	-76.502		
38 1 OTROS BIENES DE CONSUMO	199	56.000	94.977	11.810	106.786	-50.786		
<b>Total 1</b>		<b>1.168.349</b>	<b>368.117</b>	<b>157.694</b>	<b>525.809</b>	<b>-279.100</b>	<b>921.640</b>	
38 2 TELEFONO, TELEGRAFO Y SIMILARES	211	157.627	34.782	2.974	37.756		119.871	
38 2 AGUA	212	117.423	31.203	2.443	33.646		83.777	
38 2 ELECTRICIDAD	213	205.152	90.741	5.415	96.156		108.996	
38 2 PUBLICIDAD	221	20.543	-	-	-		20.543	
38 2 IMPRESIONES, REPRODUCC.Y ENCUADERN.	223	5.284	2.015	976	2.991		2.293	
38 2 PASAJES DENTRO DEL PAIS	231	32.099	16.362	-	16.362		15.737	
38 2 VIATICOS DENTRO DEL PAIS	234	54.880	16.456	-	16.456		38.424	
38 2 CORRESPOND. ENCOMIENDAS EN EL PAIS	247	1.054	1.163	-	1.163	-109		
38 2 PRIMAS OTROS GAST.SEGURO EN EL PAIS	264	134.748	69.892	9.322	79.214		55.534	
38 2 OTROS SERV.MANT.REPAR.MEN. Y LIMP.	279	1.000	7.930	7.687	15.617	-14.617		
38 2 OTROS SERV.TECNIVOS,PROF.Y ARTIST	289	-	500	-	500	-500		
38 2 OTROS SERVICIOS NO PERSONALES	299	1.521.474	907.989	109.410	1.017.399		504.075	
<b>Total 2</b>		<b>2.251.284</b>	<b>1.179.033</b>	<b>138.227</b>	<b>1.317.260</b>	<b>-15.226</b>	<b>949.250</b>	
38 3 OTRAS MAQUINAS Y EQUIPOS PRODUCCION	319	-	291.179	-	291.179	-291.179		
38 3 EQUIPO DE INFORMATICA	323	-	5.586	-	5.586	-5.586		
38 3 EQUIPOS ELECTRICOS DE USO DOMESTICO	325	-	3.675	-	3.675	-3.675		
38 3 OTRAS CONSTRUCCIONES DE DOMINIO PUB	389	324.368	-	-	-		324.368	
<b>Total 3</b>		<b>324.368</b>	<b>300.440</b>	<b>-</b>	<b>300.440</b>	<b>-300.440</b>	<b>324.368</b>	
38 5 TRANSF.CAPITAL A OTRAS INST.S/F L	569	-	39.000	-	39.000	-39.000		
<b>Total 5</b>		<b>-</b>	<b>39.000</b>	<b>-</b>	<b>39.000</b>	<b>-39.000</b>	<b>-</b>	
<b>Total 38</b>		<b>3.744.001</b>	<b>1.886.590</b>	<b>295.921</b>	<b>2.182.509</b>	<b>-633.766</b>	<b>2.195.258</b>	
80 0 SUELDO BASICO DE CARGOS	11	10.272.873	10.440.345	-	10.440.345	-167.472		
80 0 INCREMENTO POR MAYOR HORARIO PERMA	12	5.286.423	3.628.512	-	3.628.512		1.657.910	
80 0 POR GASTOS DE REP.EN EL PAIS	15	51.305	25.000	-	25.000		26.305	
80 0 SUELDO BASICO CONTRATADO	21	441.824	734.144	1	734.146	-292.322		
80 0 INCREMENTO POR MAYOR HORARIO	22	223.635	344.048	1	344.048	-120.414		
80 0 RETRIBUCIONES ZAFRALES	31	6.434.731	8.076.745	28.932	8.105.677	-1.670.947		
80 0 COMPENSACIONES	42	1.007.810	1.154.985	-	1.154.985	-147.169		
80 0 ANTIGUEDAD	44	-	-	-	-		-	
80 0 QUEBRANTOS DE CAJA	45	18.520	18.000	-	18.000		520	
80 0 HORAS EXTRAS	58	151.431	114.589	-	114.589		36.842	
80 0 SUELDO ANUAL COMPLEMENTARIO	59	1.760.974	1.933.214	12.046	1.945.261	-184.286		
80 0 IND. X RETIRO	63	260.926	-	-	-		260.926	
80 0 CONTRIBUCIONES POR ASISTENCIA M?DI	64	1.145.234	492.004	48.430	540.434		604.800	

**\*\*\* INTENDENCIA de SALTO \*\*\***  
**RENDICION DE CUENTAS EJERCICIO 2016**

(Importes en pesos uruguayos corrientes)

<b>3.3.2- ESTADO Nº 2 - EJECUCION A NIVEL DE OBJETO</b>								
<b>Prog. Rub. Nombre</b>	<b>Objeto</b>	<b>Credito Ajustado</b>	<b>Ejecutado Pagado</b>	<b>Ejecutado Pendie</b>	<b>Total Ejecutado</b>	<b>Gastado en mas</b>	<b>Gastado en menos</b>	
80 0 PRIMA POR MATRIMONIO	71	8.179	7.874	-	7.874			305
80 0 HOGAR CONSTITUIDO	72	2.285.722	2.279.793	-2.460	2.277.333			8.389
80 0 PRIMA POR NACIMIENTO	73	5.282	8.318	-	8.318	-3.036		
80 0 PRESTACIONES POR HIJO	74	1.161.652	1.264.391	25	1.264.416	-102.764		
80 0 PRESTACIONES POR FALLECIMIENTO	75	-	-	-	-			-
80 0 PRESTACIONES POR SALARIO VACACIONA	78	1.384.692	1.369.211	13.038	1.382.249			2.443
80 0 APOORTE PATRONAL SISTEMA SEG.SOCIAL	81	4.140.092	4.411.367	660.335	5.071.702	-931.610		
80 0 OTROS APORTES PATRONALES SOBRE RET	82	224.215	224.127	33.143	257.270	-33.055		
<b>Total 0</b>		<b>36.265.520</b>	<b>36.526.667</b>	<b>793.491</b>	<b>37.320.159</b>	<b>-3.653.075</b>		<b>2.598.440</b>
80 1 ALIMENTOS PARA PERSONAS	111	650.366	92.376	7.370	99.746			550.620
80 1 OTROS PROD.ALIMENT.AGROP. Y FOREST	119	28.404	-	-	-			28.404
80 1 PRENDAS DE VESTIR	122	404.498	92.852	-	92.852			311.646
80 1 PAPELES DE OFICINA	131	17.212	11.950	31.056	43.006	-25.794		
80 1 PRODUCTOS DE PAPEL Y CARTON	132	1.168	7.771	-	7.771	-6.603		
80 1 PRODUCTOS DE ARTES GRAFICAS	134	169.968	55.008	19.087	74.095			95.873
80 1 LIBROS, REVISTAS Y OTRAS PUBLICACI	135	61.500	73.898	-	73.898	-12.398		
80 1 COMBUSTIBLES DERIVADOS DEL PETROLE	141	2.649.981	1.544.205	108.073	1.652.278			997.703
80 1 SUPERGAS	143	3.310	7.802	-	7.802	-4.492		
80 1 PRODUCTOS MEDICINALES Y FARMACEUTI	152	23.781	253	-	253			23.528
80 1 COMPUESTOS QUIMICOS, TINTAS Y PINT	154	15.846	20.794	-	20.794	-4.948		
80 1 ARTICULOS DE CAUCHO	157	216.668	17.719	-	17.719			198.949
80 1 OTROS PROD.QUIMICOS Y DERIV.PETROL	159	-	-	-	-			-
80 1 PRODUCTOS DE VIDRIO	162	-	-	-	-			-
80 1 MATERIALES DE CONSTRUCCION	163	108.123	-	-	-			108.123
80 1 ACCESORIOS METALICOS	173	372	830	-	830	-458		
80 1 HERRAMIENTAS MENORES	176	-	-	-	-			-
80 1 UTILES DE OFICINA	191	186.670	226.092	9.351	235.443	-48.774		
80 1 ELEMENTOS DE LIMPIEZA Y DE ASEO	192	14.371	847	-	847			13.524
80 1 ARTICULOS Y ACCESORIOS ELECTRICOS	193	35.788	53.007	18.171	71.178	-35.390		
80 1 UTILES DE COCINA Y COMEDOR	196	-	-	-	-			-
80 1 REPUESTOS Y ACCESORIOS	198	-	29.657	-	29.657	-29.657		
80 1 OTROS BIENES DE CONSUMO	199	771.133	235.313	-	235.313			535.820
<b>Total 1</b>		<b>5.359.159</b>	<b>2.470.374</b>	<b>193.108</b>	<b>2.663.482</b>	<b>-168.514</b>		<b>2.864.190</b>
80 2 TELEFONO, TELEGRAFO Y SIMILARES	211	1.244.385	1.215.743	227.863	1.443.606	-199.221		
80 2 AGUA	212	118.587	9.164	836	10.000			108.587
80 2 ELECTRICIDAD	213	207.081	231.655	6.896	238.551	-31.470		
80 2 PUBLICIDAD	221	396.730	120.079	9.100	129.179			267.551
80 2 IMPRESIONES, REPRODUCC.Y ENCUADERN	223	63.881	124.170	2.980	127.150	-63.269		
80 2 PASAJES DENTRO DEL PAIS	231	1.077.887	2.127.905	273.692	2.401.597	-1.323.710		
80 2 PASAJES AL EXT. CONTRAT.EN EL PAIS	232	-	-	-	-			-
80 2 VIATICOS DENTRO DEL PAIS	234	179.833	267.823	-	267.823	-87.990		
80 2 VIATICOS FUERA DEL PAIS	235	101	58.247	-	58.247	-58.146		
80 2 CORRESPOND. ENCOMIENDAS EN EL PAIS	247	4.794	6.271	-	6.271	-1.477		
80 2 DE EQUIPOS DE TRANSPORTE Y SIMILAR	257	-	-	-	-			-
80 2 OTROS ARRENDAMIENTOS	259	-	-	-	-			-
80 2 OTROS TRIBUTOS,SEGUROS Y COMISION.	269	52.435	48.102	1.790	49.892			2.543
80 2 DE INMUEBLES E INSTALACIONES	271	21.369	-	-	-			21.369
80 2 DE AUTOMOTORES	273	3.776	-	-	-			3.776
80 2 OTROS SERV.MANT.REPAR.MEN. Y LIMP.	279	3.164	32.533	4.575	37.108	-33.944		
80 2 SERVICIOS PROFESIONALES Y TECNICOS	282	-	-	-	-			-
80 2 SERVICIOS DE CAPACITACION	284	-	-	-	-			-
80 2 SERVICIOS INFORMATICOS Y ANEXOS	285	26.570	31.967	7.000	38.967	-12.397		
80 2 OTROS SERV.TECNIVOS,PROF.Y ARTIST.	289	125.457	184.232	16.685	200.917	-75.460		
80 2 SERVICIOS DE ALIMENTACION	294	-	-	-	-			-
80 2 OTROS SERVICIOS NO PERSONALES	299	466.144	393.770	55.856	449.634			16.510
<b>Total 2</b>		<b>3.992.194</b>	<b>4.851.661</b>	<b>607.273</b>	<b>5.458.942</b>	<b>-1.887.084</b>		<b>420.336</b>
80 3 EQUIPOS DE TELEFONIA Y SIMILAR	322	-	-	1.395	1.395	-1.395		
80 3 EQUIPOS DE INFORMATICA	323	105.640	188.530	-	188.530	-82.890		
80 3 EQUIPOS DE IMPRENTA, FOTOCOPIADORAS	324	-	-	-	-			-
80 3 EQUIPOS ELECTICOS DE USO DOMESTICO	325	20.311	-	15.675	15.673			4.636
80 3 MOBILIARIO DE OFICINA	326	13.131	-	-	-			13.131
80 3 EQUIPOS AUDIOVIS.,FOTOGRAF. Y SIMI	341	-	-	-	-			-
80 3 OTROS VEHICULOS AUTOMOVILES	353	-	-	-	-			-
<b>Total 3</b>		<b>139.082</b>	<b>188.530</b>	<b>17.070</b>	<b>205.598</b>	<b>-84.285</b>		<b>17.767</b>
80 5 TRANSFERENCIA POR CESE	576	-	58.284	-	58.284	-58.284		
<b>Total 5</b>		<b>-</b>	<b>58.284</b>	<b>-</b>	<b>58.284</b>	<b>-58.284</b>		<b>-</b>

**\*\*\* INTENDENCIA de SALTO \*\*\***  
**RENDICION DE CUENTAS EJERCICIO 2016**

(Importes en pesos uruguayos corrientes)

<b>3.3.2- ESTADO N° 2 - EJECUCION A NIVEL DE OBJETO</b>								
Prog. Rub.	Nombre	Objeto	Credito Ajustado	Ejecutado Pagado	Ejecutado Pendie	Total Ejecutado	Gastado en mas	Gastado en menos
80	7 OTROS GASTOS	799	135.894	54.208	10.765	64.973		70.921
	<b>Total 7</b>		<b>135.894</b>	<b>54.208</b>	<b>10.765</b>	<b>64.973</b>	<b>-</b>	<b>70.921</b>
<b>Total 80</b>			<b>45.891.849</b>	<b>44.149.724</b>	<b>1.621.707</b>	<b>45.771.438</b>	<b>-5.851.242</b>	<b>5.971.654</b>
<b>TOTAL</b>			<b>1.688.749.082</b>	<b>1.859.763.852</b>	<b>133.237.886</b>	<b>1.993.001.740</b>	<b>-741.011.441</b>	<b>436.758.779</b>

**\*\*\* INTENDENCIA de SALTO \*\*\***  
**RENDICION DE CUENTAS EJERCICIO 2016**

(Importes en pesos uruguayos corrientes)

**3.3.3.- EJECUCION POR TIPO DE GASTOS**

Concepto	Credito Ajustado	Ejecutado	Gastado en mas	%	Gastado en menos	%
Retribuciones Personales	723.824.876	849.780.740	-330.838.984	-45,71%	204.883.120	28,31%
Gastos Funcionamiento	355.926.979	305.989.377	-65.480.104	-18,40%	115.417.705	32,43%
Inversiones	563.105.374	791.460.183	-338.841.104	-60,17%	110.486.296	19,62%
Junta Departamental	45.891.853	45.771.440	-5.851.240	-12,75%	5.971.653	13,01%
	<b>1.688.749.082</b>	<b>1.993.001.740</b>	<b>-741.011.432</b>	<b>-43,88%</b>	<b>436.758.773</b>	<b>25,86%</b>

**\*\*\* INTENDENCIA de SALTO \*\*\***  
**RENDICION DE CUENTAS EJERCICIO 2016**

(Importes en pesos uruguayos corrientes)

<b>3.3.4.- TRASPOSICIONES E INDEXACIONES</b>						
<b>Prog.</b>	<b>Rubro</b>	<b>Nombre</b>	<b>Credito Original</b>	<b>Trasposiciones</b>	<b>Indexaciones</b>	<b>Credito Ajustado</b>
10	11	SUELDO BASICO DE CARGOS	20.429.000		11.961.400	32.390.400
10	12	INCREMENTO POR MAYOR HORARIO	-		-	-
10	15	POR GASTOS DE REP,EN EL PAIS	1.147.000		674.199	1.821.199
10	42	COMPENSACIONES	-		-	-
10	59	SUELDO ANUAL COMPLEMENTARIO	1.798.000		1.093.641	2.891.641
10	64	CONTRIBUCIONES POR ASISTENCIA M?D	437.000		271.390	708.390
10	72	HOGAR CONSTITUIDO	889.000		533.735	1.422.735
10	74	PRESTACIONES POR HIJO	385.000		233.864	618.864
10	78	PRESTACIONES POR SALARIO VACACION	1.330.000		796.521	2.126.521
10	81	APORTE PATRONAL SISTEMA SEG,SOCIA	3.857.000		2.304.428	6.161.428
10	82	OTROS APORTES PATRONALES SOBRE RE	39.000		19.970	58.970
<b>Total 10</b>			<b>30.311.000</b>	<b>-</b>	<b>17.889.149</b>	<b>48.200.149</b>
11	11	SUELDO BASICO DE CARGOS	5.598.000		3.130.445	8.728.445
11	12	INCREMENTO POR MAYOR HORARIO PERM	770.000		468.732	1.238.732
11	21	SUELDO BASICO DE FUNCIONES CONTRA	7.489.000		4.433.188	11.922.188
11	22	INCREMENTO POR MAYOR HORARIO PERM	1.146.000		693.616	1.839.616
11	31	RETRIBUCIONES ZAFRALES	1.895.000		1.167.952	3.062.952
11	42	COMPENSACIONES	1.400.000		843.379	2.243.379
11	45	QUEBRANTOS DE CAJA	12.000		7.361	19.361
11	58	HORAS EXTRAS	110.000		64.300	174.300
11	59	SUELDO ANUAL COMPLEMENTARIO	1.525.000		931.199	2.456.199
11	64	CONTRIBUCIONES POR ASISTENCIA M?D	1.344.000		796.560	2.140.560
11	71	PRIMA MATRIMONIO	-		-	-
11	72	HOGAR CONSTITUIDO	1.738.000		997.244	2.735.244
11	73	PRIMA POR NACIMIENTO	-		-	-
11	74	PRESTACIONES POR HIJO	759.000		393.508	1.152.508
11	75	PRESTACIONES POR FALLECIMIENTO	82.000		51.053	133.053
11	78	PRESTACIONES POR SALARIO VACACION	1.184.000		653.202	1.837.202
11	81	APORTE PATRONAL SISTEMA SEG,SOCIA	3.271.000		1.945.197	5.216.197
11	82	OTROS APORTES PATRONALES SOBRE RE	33.000		16.609	49.609
11	111	ALIMENTOS PARA PERSONAS	116.000		68.643	184.643
11	119	OTROS PROD,ALIMENT,AGROP, Y FORES	3.000		1.868	4.868
11	122	PRENDAS DE VESTIR	1.987.000		1.175.223	3.162.223
11	134	PRODUCTOS DE ARTES GRAFICAS	-		-	-
11	139	OTROS PROD, DE PAPEL LIBROS E IMP	12.000		7.471	19.471
11	141	COMBUSTIBLES DERIVADOS DEL PETROL	117.000		72.651	189.651
11	143	SUPERGAS	4.000		2.392	6.392
11	151	LUBRICANTES Y OTROS DERIV,DEL PET	7.000		4.358	11.358
11	152	PRODUCTOS MEDICINALES Y FARMACEUT	8.000		4.899	12.899
11	154	COMPUESTOS QUIMICOS, TINTAS Y PIN	11.000		6.092	17.092
11	156	PRODUCTOS PLASTICOS, ACRIL,Y SIMI	22.000		12.583	34.583
11	162	PRODUCTOS DE VIDRIO	-		-	-
11	173	ACCESORIOS METALICOS	16.000		9.694	25.694
11	186	HERRAMIENTAS MENORES	-		-	-
11	191	UTILES DE OFICINA	18.000		9.013	27.013
11	192	ELEMENTOS DE LIMPIEZA Y DE ASEO	57.000		35.429	92.429
11	193	ARTICULOS Y ACCESORIOS ELECTRICOS	9.000		4.857	13.857
11	198	REPUESTOS Y ACCESORIOS	1.000		559	1.559
11	199	OTROS BIENES DE CONSUMO	49.000		25.777	74.777
11	211	TELEFONO, TELEGRAFO Y SIMILARES	761.000		446.884	1.207.884
11	212	AGUA	255.000		138.606	393.606
11	213	ELECTRICIDAD	-		-	-

**\*\*\* INTENDENCIA de SALTO \*\*\***  
**RENDICION DE CUENTAS EJERCICIO 2016**

(Importes en pesos uruguayos corrientes)

<b>3.3.4.- TRASPOSICIONES E INDEXACIONES</b>						
<b>Prog.</b>	<b>Rubro</b>	<b>Nombre</b>	<b>Credito Original</b>	<b>Trasposiciones</b>	<b>Indexaciones</b>	<b>Credito Ajustado</b>
11	221	PUBLICIDAD	30.000		15.021	45.021
11	223	IMPRESIONES, REPRODUCC,Y ENCUADER	14.000		8.318	22.318
11	231	PASAJES DENTRO DEL PAIS	521.000		313.579	834.579
11	232	PASAJES AL EXT, CONTRAT,EN EL PAI	25.000		15.565	40.565
11	234	VIATICOS DENTRO DEL PAIS	220.000		118.769	338.769
11	235	VIATICOS FUERA DEL PAIS	227.000		141.329	368.329
11	247	CORRESPOND, ENCOMIENDAS EN EL PAI	180.000		102.556	282.556
11	251	ARRENDAMIENTO DE INMUEBLES	-		-	-
11	264	PRIMAS OTROS GAST,SEGURO EN EL PA	158.000		91.553	249.553
11	278	DE LIMPIEZA, ASEO Y FUMIGACION	30.000		18.678	48.678
11	279	OTROS SERV,MANT,REPAR,MEN, Y LIMP	49.000		27.927	76.927
11	285	SERVICIOS INFORMATICOS Y ANEXOS	330.000		203.864	533.864
11	289	OTROS SERV,TECNIVOS,PROF,Y ARTIST	398.000		246.293	644.293
11	299	OTROS SERVICIOS NO PERSONALES	417.000		213.943	630.943
11	325	EQUIPOS ELECTRICOS DE USO DOMESTICO	-		-	-
11	326	MOBILIARIO DE OFICINA	9.000		4.506	13.506
11	569	TRANSF,CAPITAL A OTRAS INST,S/F L	1.302.000		753.454	2.055.454
11	576	TRANSFERENCIAS POR CESE	330.000		176.065	506.065
11	711	SENTENCIAS JUDICIALES	342.000		171.239	513.239
11	721	GASTOS EXTRAORDINARIOS	12.000		7.471	19.471
<b>Total 11</b>			<b>36.403.000</b>	<b>-</b>	<b>21.250.673</b>	<b>57.653.673</b>
12	11	SUELDO BASICO DE CARGOS	3.027.000		1.610.115	4.637.115
12	12	INCREMENTO POR MAYOR HORARIO PERM	596.000		346.592	942.592
12	21	SUELDO BASICO DE FUNCIONES CONTRA	10.763.000		5.914.913	16.677.913
12	22	INCREMENTO POR MAYOR HORARIO PERM	2.020.000		1.185.524	3.205.524
12	31	RETRIBUCIONES ZAFRALES	3.908.000		2.427.778	6.335.778
12	42	COMPENSACIONES	13.000		6.509	19.509
12	58	HORAS EXTRAS	4.418.000		2.592.562	7.010.562
12	59	SUELDO ANUAL COMPLEMENTARIO	1.694.000		1.014.570	2.708.570
12	64	CONTRIBUCIONES POR ASISTENCIA M?D	1.445.000		857.886	2.302.886
12	71	PRIMA POR MATRIMONIO	36.000		21.743	57.743
12	72	HOGAR CONSTITUIDO	2.506.000		1.425.802	3.931.802
12	73	PRIMA POR NACIMIENTO	15.000		9.134	24.134
12	74	PRESTACIONES POR HIJO	1.098.000		613.604	1.711.604
12	75	PRESTACIONES POR FALLECIMIENTO	100.000		61.235	161.235
12	78	PRESTACIONES POR SALARIO VACACION	1.378.000		726.231	2.104.231
12	81	APORTE PATRONAL SISTEMA SEG,SOCIA	3.634.000		2.069.221	5.703.221
12	82	OTROS APORTES PATRONALES SOBRE RE	36.000		18.025	54.025
12	111	ALIMENTOS PARA PERSONAS	-		-	-
12	119	OTROS PRODUCTOS ALIMENTICIOS AGROPE	-		-	-
12	141	COMBUSTIBLES DERIVADOS DEL PETROLEO	-		-	-
12	154	TINTAS PINTURAS Y COLORANTES	-		-	-
12	163	MATERIALES DE CONSTRUCCION	-		-	-
12	171	PRODUCTOS BASICOS DE HIERRO Y ACE	24.000		14.642	38.642
12	173	ACCESORIOS METALICOS	-		-	-
12	191	UTILES DE OFICINA	2.000		1.001	3.001
12	193	ARTICULOS Y ACCESORIOS ELECTRICOS	-		-	-
12	199	OTROS BIENES DE CONSUMO	6.000		3.004	9.004
12	211	TELEFONO, TELEGRAFO Y SIMILARES	58.000		31.670	89.670
12	234	VIATICOS DENTRO DEL PAIS	15.000		7.511	22.511
12	264	PRIMAS OTROS GAST,SEGURO EN EL PA	462.000		273.207	735.207
12	279	OTROS SERV,MANT,REPAR,MEN, Y LIMP	3.000		1.700	4.700

**\*\*\* INTENDENCIA de SALTO \*\*\***  
**RENDICION DE CUENTAS EJERCICIO 2016**

(Importes en pesos uruguayos corrientes)

<b>3.3.4.- TRASPOSICIONES E INDEXACIONES</b>						
<b>Prog.</b>	<b>Rubro</b>	<b>Nombre</b>	<b>Credito Original</b>	<b>Trasposiciones</b>	<b>Indexaciones</b>	<b>Credito Ajustado</b>
12	291	SERVICIO DE VIGILANCIA	-	-	-	-
12	299	OTROS SERVICIOS CONTRATADOS	-	-	-	-
12	341	EQUIPOS AUDIOVISUALES, DE FOT Y SIMI	-	-	-	-
12	576	TRANSFERENCIAS POR CESE	1.160.000		662.564	1.822.564
<b>Total 12</b>			<b>38.417.000</b>	<b>-</b>	<b>21.896.746</b>	<b>60.313.746</b>
13	11	SUELDO BASICO DE CARGOS	1.697.000		849.688	2.546.688
13	12	INCREMENTO POR MAYOR HORARIO PERM	262.000		145.429	407.429
13	21	SUELDO BASICO DE FUNCIONES CONTRA	2.252.000		1.236.868	3.488.868
13	22	INCREMENTO POR MAYOR HORARIO PERM	123.000		62.320	185.320
13	31	RETRIBUCIONES ZAFRALES	517.000		321.882	838.882
13	42	COMPENSACIONES	-		-	-
13	58	HORAS EXTRAS	28.000		14.592	42.592
13	59	SUELDO ANUAL COMPLEMENTARIO	404.000		236.178	640.178
13	64	CONTRIBUCIONES POR ASISTENCIA M?D	269.000		150.037	419.037
13	71	PRIMA POR MATRIMONIO	-		-	-
13	72	HOGAR CONSTITUIDO	445.000		232.974	677.974
13	73	PRIMA POR NACIMIENTO	10.000		6.226	16.226
13	74	PRESTACIONES POR HIJO	260.000		132.629	392.629
13	75	PRESTACIONES POR FALLECIMIENTO	-		-	-
13	78	PRESTACIONES POR SALARIO VACACION	338.000		169.237	507.237
13	81	APORTE PATRONAL SISTEMA SEG,SOCIA	867.000		463.236	1.330.236
13	82	OTROS APORTES PATRONALES SOBRE RE	9.000		4.506	13.506
13	111	ALIMENTO PARA PERSONAS	-		-	-
13	122	PRENDAS DE VESTIR	5.000		2.639	7.639
13	131	PAPELES DE OFICINA	2.000		1.245	3.245
13	134	PRODUCTOS ARTES GRAFICAS	-		-	-
13	135	LIBROS, REVISTAS Y OTRAS PUBLICAC	151.000		94.012	245.012
13	136	ESPECIES TIMBRADAS Y VALORADAS	48.000		29.415	77.415
13	156	PRODUCTOS PLASTICOS, ACRIL,Y SIMI	2.000		1.245	3.245
13	191	UTILES DE OFICINA	5.000		2.995	7.995
13	193	ARTICULOS Y ACCESORIOS ELECTRICOS	1.000		513	1.513
13	199	OTROS BIENES DE CONSUMO	39.000		24.281	63.281
13	211	TELEFONO, TELEGRAFO Y SIMILARES	577.000		346.601	923.601
13	212	AGUA	108.000		67.240	175.240
13	213	ELECTRICIDAD	1.191.000		741.511	1.932.511
13	223	IMPRESIONES, REPRODUCC,Y ENCUADER	201.000		122.479	323.479
13	231	PASAJES DENTRO DEL PAIS	5.000		3.108	8.108
13	234	VIATICOS DENTRO DEL PAIS	126.000		77.334	203.334
13	235	VIATICOS FUERA DEL PAIS	6.000		3.736	9.736
13	247	CORRESPOND, ENCOMIENDAS EN EL PAI	821.000		508.614	1.329.614
13	264	PRIMAS OTROS GAST,SEGURO EN EL PA	129.000		73.501	202.501
13	278	DE LIMPIEZA, FUMIGACION Y ASEO	-		-	-
13	279	OTROS SERV,MANT,REPAR,MEN, Y LIMP	67.000		41.714	108.714
13	285	SERVICIOS INFORMATICOS Y ANEXOS	4.000		2.003	6.003
13	289	OTROS SERV,TECNIVOS,PROF,Y ARTIST	147.000		89.110	236.110
13	299	OTROS SERVICIOS NO PERSONALES	7.000		3.505	10.505
13	323	EQUIPOS DE INFORMATICA	-		-	-
13	326	MOBILIARIO DE OFICINA	20.000		12.452	32.452
13	358	EQUIPOS COMUNICACIONES	13.000		8.094	21.094
13	576	TRANSFERENCIA POR CESE	-		-	-
<b>Total 13</b>			<b>11.156.000</b>	<b>-</b>	<b>6.283.147</b>	<b>17.439.147</b>
14	11	SUELDO BASICO DE CARGOS	-		-	-



**\*\*\* INTENDENCIA de SALTO \*\*\***  
**RENDICION DE CUENTAS EJERCICIO 2016**

(Importes en pesos uruguayos corrientes)

<b>3.3.4.- TRASPOSICIONES E INDEXACIONES</b>						
<b>Prog.</b>	<b>Rubro</b>	<b>Nombre</b>	<b>Credito Original</b>	<b>Trasposiciones</b>	<b>Indexaciones</b>	<b>Credito Ajustado</b>
14	12	INCREMENTO POR MAYOR HORARIO PERM	-	-	-	-
14	21	SUELDO BASICO DE FUNCIONES CONTRA	1.566.000		920.675	2.486.675
14	22	INCREMENTO POR MAYOR HORARIO PERM	207.000		127.780	334.780
14	31	RETRIBUCIONES ZAFRALES	371.000		230.983	601.983
14	42	COMPENSACIONES	-	-	-	-
14	58	HORAS EXTRAS		-	-	-
14	59	SUELDO ANUAL COMPLEMENTARIO	179.000		106.148	285.148
14	64	CONTRIBUCIONES POR ASISTENCIA M?D	134.000		79.699	213.699
14	71	PRIMA POR MATRIMONIO	-	-	-	-
14	72	HOGAR CONSTITUIDO	323.000		190.451	513.451
14	73	PRIMA POR NACIMIENTO	-	-	-	-
14	74	PRESTACIONES POR HIJO	125.000		71.051	196.051
14	78	PRESTACIONES POR SALARIO VACACION	153.000		80.823	233.823
14	81	APORTE PATRONAL SISTEMA SEG,SOCIA	383.000		212.270	595.270
14	82	OTROS APORTES PATRONALES SOBRE RE	4.000		2.003	6.003
14	111	ALIMENTOS PARA PERSONAS	6.000		3.613	9.613
14	136	ESPECIES TIMBRADAS Y VALORADAS	2.000		1.245	3.245
14	141	COMBUSTIBLES DERIVADOS DEL PETROL	28.000		17.000	45.000
14	199	OTROS BIENES DE CONSUMO	-	-	-	-
14	211	TELEFONO, TELEGRAFO Y SIMILARES	276.000		171.729	447.729
14	213	ELECTRICIDAD	479.000		298.223	777.223
14	223	IMPRESIONES, REPRODUCC,Y ENCUADER	48.000		29.005	77.005
14	231	PASAJES DENTRO DEL PAIS	45.000		28.017	73.017
14	234	VIATICOS DENTRO DEL PAIS	74.000		44.580	118.580
14	235	VIATICOS FUERA DEL PAIS	97.000		60.392	157.392
14	264	PRIMAS OTROS GAST,SEGURO EN EL PA	37.000		21.081	58.081
14	289	OTROS SERV,TECNIVOS,PROF,Y ARTIST	153.000		93.856	246.856
14	299	OTROS SERVICIOS NO PERSONALES	44.000		22.349	66.349
<b>Total 14</b>			<b>4.734.000</b>	<b>-</b>	<b>2.812.973</b>	<b>7.546.973</b>
15	11	SUELDO BASICO DE CARGOS	6.307.000		3.157.915	9.464.915
15	12	INCREMENTO POR MAYOR HORARIO PERM	1.185.000		623.251	1.808.251
15	21	SUELDO BASICO DE FUNCIONES CONTRA	13.763.000		8.011.225	21.774.225
15	22	INCREMENTO POR MAYOR HORARIO PERM	2.391.000		1.413.247	3.804.247
15	31	RETRIBUCIONES ZAFRALES	3.296.000		1.991.056	5.287.056
15	42	COMPENSACIONES	934.000		474.811	1.408.811
15	45	QUEBRANTOS DE CAJA	264.000		137.311	401.311
15	58	HORAS EXTRAS	1.540.000		771.078	2.311.078
15	59	SUELDO ANUAL COMPLEMENTARIO	2.323.000		1.378.868	3.701.868
15	64	CONTRIBUCIONES POR ASISTENCIA M?D	1.932.000		1.132.149	3.064.149
15	71	PRIMA POR MATRIMONIO	9.000		4.941	13.941
15	72	HOGAR CONSTITUIDO	3.719.000		2.088.841	5.807.841
15	73	PRIMA POR NACIMIENTO	10.000		5.393	15.393
15	74	PRESTACIONES POR HIJO	1.415.000		755.359	2.170.359
15	75	PRESTACIONES POR FALLECIMIENTO	-	-	-	-
15	78	PRESTACIONES POR SALARIO VACACION	1.887.000		964.790	2.851.790
15	81	APORTE PATRONAL SISTEMA SEG,SOCIA	4.983.000		2.795.374	7.778.374
15	82	OTROS APORTES PATRONALES SOBRE RE	50.000		25.035	75.035
15	111	ALIMENTOS PARA PERSONAS	64.000		32.045	96.045
15	119	OTROS PROD,ALIMENT,AGROP, Y FORES	500.000		308.196	808.196
15	121	HILADOS Y TELAS	100.000		58.212	158.212
15	122	PRENDAS DE VESTIR	178.000		99.062	277.062
15	131	PAPELES DE OFICINA	17.000		9.266	26.266

**\*\*\* INTENDENCIA de SALTO \*\*\***  
**RENDICION DE CUENTAS EJERCICIO 2016**

(Importes en pesos uruguayos corrientes)

<b>3.3.4.- TRASPOSICIONES E INDEXACIONES</b>						
<b>Prog.</b>	<b>Rubro</b>	<b>Nombre</b>	<b>Credito Original</b>	<b>Trasposiciones</b>	<b>Indexaciones</b>	<b>Credito Ajustado</b>
15	132	PRODUCTOS DE PAPEL Y CARTON	8.000		4.006	12.006
15	134	PRODUCTOS DE ARTES GRAFICAS	49.000		30.507	79.507
15	141	COMBUSTIBLES DERIVADOS DEL PETROL	41.000		24.966	65.966
15	143	SUPERGAS	33.000		18.949	51.949
15	151	LUBRICANTES	-		-	-
15	152	PRODUCTOS MEDICINALES Y FARMACEUT	15.000		8.477	23.477
15	154	COMPUESTOS QUIMICOS, TINTAS Y PIN	220.000		116.431	336.431
15	155	ABONOS, FERTILIZANTES, FUMIGANTES	14.000		8.274	22.274
15	156	PRODUCTOS PLASTICOS, ACRIL,Y SIMI	518.000		303.038	821.038
15	157	ARTICULOS DE CAUCHO	3.000		1.502	4.502
15	159	OTROS PROD,QUIMICOS Y DERIV,PETRO	33.000		19.657	52.657
15	161	PRODUCTOS DE LOZA,CERAMICA Y SIMI	257.000		159.479	416.479
15	162	PRODUCTOS DE VIDRIO	99.000		60.567	159.567
15	163	MATERIALES DE CONSTRUCCION	1.232.000		766.484	1.998.484
15	171	PRODUCTOS BASICOS DE HIERRO Y ACE	240.000		148.317	388.317
15	173	ACCESORIOS METALICOS	258.000		152.115	410.115
15	176	HERRAMIENTAS MENORES	147.000		82.965	229.965
15	179	OTROS PRODUCTOS METALICOS	49.000		29.571	78.571
15	191	UTILES DE OFICINA	43.000		26.029	69.029
15	192	ELEMENTOS DE LIMPIEZA Y DE ASEO	939.000		490.090	1.429.090
15	193	ARTICULOS Y ACCESORIOS ELECTRICOS	621.000		366.778	987.778
15	194	ARTICULOS MENORES MEDICO QUIRURGI	3.000		1.868	4.868
15	195	ARTICULOS EDUC,,CULT, DEPORT, Y R	37.000		22.857	59.857
15	196	UTILES DE COCINA Y COMEDOR	57.000		33.392	90.392
15	198	REPUESTOS Y ACCESORIOS	44.000		25.191	69.191
15	199	OTROS BIENES DE CONSUMO	84.000		46.038	130.038
15	211	TELEFONO, TELEGRAFO Y SIMILARES	449.000		266.077	715.077
15	212	AGUA	20.000		11.136	31.136
15	213	ELECTRICIDAD	4.104.000		2.304.875	6.408.875
15	221	PUBLICIDAD	168.000		101.802	269.802
15	223	IMPRESIONES, REPRODUCC,Y ENCUADER	504.000		273.000	777.000
15	231	PASAJES DENTRO DEL PAIS	58.000		33.904	91.904
15	232	PASAJES AL EXTERIOR	-		-	-
15	234	VIATICOS DENTRO DEL PAIS	80.000		41.244	121.244
15	235	VIATICOS FUERA DEL PAIS	72.000		43.674	115.674
15	247	CORRESPOND, ENCOMIENDAS EN EL PAI	11.000		6.567	17.567
15	259	OTROS ARRENDAMIENTOS	-		-	-
15	264	PRIMAS OTROS GAST,SEGURO EN EL PA	517.000		302.437	819.437
15	272	DE MAQUINAS Y EQUIPOS INDUSTRIALE	3.000		1.756	4.756
15	278	DE LIMPIEZA, ASEO Y FUMIGACION	80.000		40.867	120.867
15	279	OTROS SERV,MANT,REPAR,MEN, Y LIMP	82.000		41.057	123.057
15	289	OTROS SERV,TECNIVOS,PROF,Y ARTIST	307.000		179.802	486.802
15	299	OTROS SERVICIOS NO PERSONALES	6.284.000		3.821.208	10.105.208
15	319	OTROS MAQUINARIAS Y EQUIPOS DE PR	74.000		40.283	114.283
15	323	EQUIPOS DE INFORMATICA	28.000		16.390	44.390
15	325	EQUIPOS ELECTICOS DE USO DOMESTIC	133.000		68.863	201.863
15	326	MOBILIARIO OFICINA	-		-	-
15	329	OTROS	-		-	-
15	331	MEDICOS QUIRURGICOS DE LAB, Y OTROS DE SALUD	-		-	-
15	352	CAMIONES	-		-	-
15	353	OTROS VEHICULOS AUTOMOVILES	-		-	-
15	358	EQUIPOS COMUNICACIONES	50.000		30.639	80.639

**\*\*\* INTENDENCIA de SALTO \*\*\***  
**RENDICION DE CUENTAS EJERCICIO 2016**

(Importes en pesos uruguayos corrientes)

<b>3.3.4.- TRASPOSICIONES E INDEXACIONES</b>						
<b>Prog.</b>	<b>Rubro</b>	<b>Nombre</b>	<b>Credito Original</b>	<b>Trasposiciones</b>	<b>Indexaciones</b>	<b>Credito Ajustado</b>
15	576	TRANSFERENCIAS POR CESE	572.000		338.874	910.874
<b>Total 15</b>			<b>65.507.000</b>	<b>-</b>	<b>37.149.427</b>	<b>102.656.427</b>
16	11	SUELDO BASICO DE CARGOS	8.555.000		4.448.608	13.003.608
16	12	INCREMENTO POR MAYOR HORARIO PERM	1.135.000		650.457	1.785.457
16	21	SUELDO BASICO DE FUNCIONES CONTRA	10.418.000		6.174.334	16.592.334
16	22	INCREMENTO POR MAYOR HORARIO PERM	1.510.000		924.074	2.434.074
16	31	RETRIBUCIONES ZAFRALES	2.701.000		1.673.047	4.374.047
16	42	COMPENSACIONES	33.000		16.523	49.523
16	45	QUEBRANTOS DE CAJA	395.000		216.634	611.634
16	58	HORAS EXTRAS	144.000		72.101	216.101
16	59	SUELDO ANUAL COMPLEMENTARIO	2.029.000		1.219.354	3.248.354
16	64	CONTRIBUCIONES POR ASISTENCIA M?D	1.361.000		805.177	2.166.177
16	71	PRIMA POR MATRIMONIO	-		-	-
16	72	HOGAR CONSTITUIDO	2.304.000		1.297.693	3.601.693
16	73	PRIMA POR NACIMIENTO	9.000		4.506	13.506
16	74	PRESTACIONES POR HIJO	951.000		509.990	1.460.990
16	75	PRESTACIONES POR FALLECIMIENTO	-		-	-
16	78	PRESTACIONES POR SALARIO VACACION	1.728.000		916.094	2.644.094
16	81	APORTE PATRONAL SISTEMA SEG,SOCIA	4.353.000		2.484.109	6.837.109
16	82	OTROS APORTES PATRONALES SOBRE RE	44.000		22.031	66.031
16	121	HILADOS Y TELAS	38.000		22.398	60.398
16	122	PRENDAS DE VESTIR	92.000		48.001	140.001
16	131	PAPELES DE OFICINA	417.000		237.206	654.206
16	132	PRODUCTOS DE PAPEL Y CARTON	109.000		66.685	175.685
16	133	VEERR	-		-	-
16	134	PRODUCTOS DE ARTES GRAFICAS	10.000		6.213	16.213
16	136	ESPECIES TIMBRADAS Y VALORADAS	14.000		7.935	21.935
16	139	OTROS PROD, DE PAPEL LIBROS E IMP	1.000		585	1.585
16	141	COMBUSTIBLES DERIVADOS DEL PETROL	8.000		4.006	12.006
16	143	SUPERGAS	1.000		585	1.585
16	152	PRODUCTOS MEDICINALES Y FARMACEUT	18.000		9.076	27.076
16	155	ABONOS, FERTILIZANTES, FUMIGANTES	84.000		52.298	136.298
16	156	PRODUCTOS PLASTICOS, ACRIL,Y SIMI	178.000		89.125	267.125
16	173	ACCESORIOS METALICOS	10.000		5.202	15.202
16	191	UTILES DE OFICINA	864.000		500.274	1.364.274
16	192	ELEMENTOS DE LIMPIEZA Y DE ASEO	447.000		262.272	709.272
16	193	ARTICULOS Y ACCESORIOS ELECTRICOS	48.000		24.034	72.034
16	199	OTROS BIENES DE CONSUMO	77.000		38.554	115.554
16	211	TELEFONO, TELEGRAFO Y SIMILARES	94.000		52.485	146.485
16	213	ELECTRICIDAD	1.141.000		681.175	1.822.175
16	223	IMPRESIONES, REPRODUCC,Y ENCUADER	1.446.000		890.577	2.336.577
16	231	PASAJES DENTRO DEL PAIS	6.000		3.521	9.521
16	234	VIATICOS DENTRO DEL PAIS	58.000		30.383	88.383
16	247	CORRESPOND, ENCOMIENDAS EN EL PAI	100.000		61.580	161.580
16	259	OTROS ARRENDAMIENTOS	-		-	-
16	264	PRIMAS OTROS GAST,SEGURO EN EL PA	316.000		178.567	494.567
16	266	COMISIONES BANCARIAS EN EL PAIS	102.000		62.211	164.211
16	269	OTROS TRIBUTOS,SEGUROS Y COMISION	1.910.000		1.006.557	2.916.557
16	278	LIMPIEZA, ASEO Y FUMIGACION	-		-	-
16	279	OTROS SERV,MANT,REPAR,MEN, Y LIMP	137.000		83.010	220.010
16	285	SERVICIOS INFORMATICOS Y ANEXOS	29.000		14.520	43.520
16	289	OTROS SERV,TECNIVOS,PROF,Y ARTIST	270.000		135.189	405.189

**\*\*\* INTENDENCIA de SALTO \*\*\***  
**RENDICION DE CUENTAS EJERCICIO 2016**

(Importes en pesos uruguayos corrientes)

<b>3.3.4.- TRASPOSICIONES E INDEXACIONES</b>						
<b>Prog.</b>	<b>Rubro</b>	<b>Nombre</b>	<b>Credito Original</b>	<b>Trasposiciones</b>	<b>Indexaciones</b>	<b>Credito Ajustado</b>
16	291	SERVICIOS DE VIGILANCIA Y CUSTODI	115.000		71.598	186.598
16	299	OTROS SERVICIOS NO PERSONALES	404.000		202.283	606.283
16	323	EQUIPOS DE INFORMATICA	183.000		104.277	287.277
16	324	EQUIPOS DE IMPRENTA, FOTOCOP,Y SI	103.000		61.881	164.881
16	325	EQUIPOS ELECTRICOS DE USO DOMESTICO	-		-	-
16	326	MOBILIARIO DE OFICINA	92.000		52.651	144.651
16	341	EQUIPOS AUDIOVIS,,FOTOGRAF, Y SIM	87.000		54.011	141.011
16	358	EQUIPOS COMUNICACIONES	568.000		353.560	921.560
16	576	TRANSFERENCIAS POR CESE	1.050.000		582.693	1.632.693
<b>Total 16</b>			<b>48.297.000</b>	<b>-</b>	<b>27.491.910</b>	<b>75.788.910</b>
17	11	SUELDO BASICO DE CARGOS	17.407.000		8.942.077	26.349.077
17	12	INCREMENTO POR MAYOR HORARIO PERM	2.438.000		1.302.601	3.740.601
17	21	SUELDO BASICO DE FUNCIONES CONTRA	44.857.000		26.549.338	71.406.338
17	22	INCREMENTO POR MAYOR HORARIO PERM	4.732.000		2.800.553	7.532.553
17	31	RETRIBUCIONES ZAFRALES	7.572.000		4.609.734	12.181.734
17	42	COMPENSACIONES	3.870.000		2.055.595	5.925.595
17	45	QUEBRANTOS DE CAJA	1.000		623	1.623
17	58	HORAS EXTRAS	4.959.000		2.845.549	7.804.549
17	59	SUELDO ANUAL COMPLEMENTARIO	6.740.000		4.062.585	10.802.585
17	64	CONTRIBUCIONES POR ASISTENCIA M?D	5.074.000		3.017.631	8.091.631
17	71	PRIMA POR MATRIMONIO	25.000		13.243	38.243
17	72	HOGAR CONSTITUIDO	9.136.000		5.311.680	14.447.680
17	73	PRIMA POR NACIMIENTO	55.000		31.160	86.160
17	74	PRESTACIONES POR HIJO	4.937.000		2.795.534	7.732.534
17	75	PRESTACIONES POR FALLECIMIENTO	491.000		305.694	796.694
17	78	PRESTACIONES POR SALARIO VACACION	5.242.000		2.710.510	7.952.510
17	81	APORTE PATRONAL SISTEMA SEG,SOCIA	14.457.000		8.354.552	22.811.552
17	82	OTROS APORTES PATRONALES SOBRE RE	145.000		72.602	217.602
17	111	ALIMENTOS PARA PERSONAS	220.000		135.730	355.730
17	119	OTROS PROD,ALIMENT,AGROP, Y FORES	500.000		308.057	808.057
17	122	PRENDAS DE VESTIR	280.000		140.196	420.196
17	124	CUERO, PIELS Y SIMILARES	47.000		29.262	76.262
17	132	PRODUCTOS DE PAPEL Y CARTON	6.000		3.512	9.512
17	133	FORMULARIOS , IMPRESOS Y SIMILAR	12.000		7.471	19.471
17	136	ESPECIES TIMBRADAS Y VALORADAS	22.000		13.697	35.697
17	141	COMBUSTIBLES DERIVADOS DEL PETROL	30.090.000		16.472.755	46.562.755
17	143	SUPERGAS	57.000		34.245	91.245
17	144	CARBON MINERAL	14.000		8.530	22.530
17	145	PRODUCTOS ENERGETICOS DE ORIGEN V	12.000		7.471	19.471
17	149	OTROS	12.000		7.471	19.471
17	151	LUBRICANTES Y OTROS DERIV,DEL PET	728.000		418.537	1.146.537
17	152	PRODUCTOS MEDICINALES Y FARMACEUT	19.000		11.549	30.549
17	154	COMPUESTOS QUIMICOS, TINTAS Y PIN	2.267.000		1.316.842	3.583.842
17	156	PRODUCTOS PLASTICOS, ACRIL,Y SIMI	653.000		357.698	1.010.698
17	157	ARTICULOS DE CAUCHO	1.749.000		995.284	2.744.284
17	159	OTROS PROD,QUIMICOS Y DERIV,PETRO	17.683.000		8.853.878	26.536.878
17	161	PRODUCTOS DE LOSA, CERAMICAS Y SIMI	-		-	-
17	162	PRODUCTOS DE VIDRIO	23.000		12.042	35.042
17	163	MATERIALES DE CONSTRUCCION	26.801.000		14.931.189	41.732.189
17	169	OTROS PRODUCTOS MINERALES	12.000		7.471	19.471
17	171	PRODUCTOS BASICOS DE HIERRO Y ACE	4.187.000		2.338.121	6.525.121
17	172	PRODUCTOS BASICOS METAL,NO FERROS	12.000		7.456	19.456

**\*\*\* INTENDENCIA de SALTO \*\*\***  
**RENDICION DE CUENTAS EJERCICIO 2016**

(Importes en pesos uruguayos corrientes)

<b>3.3.4.- TRASPOSICIONES E INDEXACIONES</b>						
<b>Prog.</b>	<b>Rubro</b>	<b>Nombre</b>	<b>Credito Original</b>	<b>Trasposiciones</b>	<b>Indexaciones</b>	<b>Credito Ajustado</b>
17	173	ACCESORIOS METALICOS	164.000		91.796	255.796
17	174	ESTRUCTURAS METALICAS ACABADAS	283.000		145.769	428.769
17	176	HERRAMIENTAS MENORES	313.000		176.947	489.947
17	191	UTILES DE OFICINA	39.000		23.074	62.074
17	192	ELEMENTOS DE LIMPIEZA Y DE ASEO	75.000		37.553	112.553
17	193	ARTICULOS Y ACCESORIOS ELECTRICOS	1.697.000		1.003.957	2.700.957
17	194	ARTICULOS MENORES MEDICO QUIRURGI	4.000		2.490	6.490
17	196	UTILES DE COCINA Y COMEDOR	63.000		38.481	101.481
17	198	REPUESTOS Y ACCESORIOS	5.018.000		3.014.025	8.032.025
17	199	OTROS BIENES DE CONSUMO	249.000		132.839	381.839
17	211	TELEFONO, TELEGRAFO Y SIMILARES	491.000		299.943	790.943
17	212	AGUA	255.000		133.940	388.940
17	213	ELECTRICIDAD	526.000		318.066	844.066
17	223	IMPRESIONES, REPRODUCC,Y ENCUADER	90.000		54.815	144.815
17	234	VIATICOS DENTRO DEL PAIS	4.161.000		2.490.304	6.651.304
17	235	VIATICOS FUERA DEL PAIS	78.000		48.562	126.562
17	245	FLETES Y OTROS GASTOS CONT,EN PAI	1.970.000		1.188.520	3.158.520
17	248	CORRESP, ENCOM, CONT,FUERA DEL PA	12.000		7.471	19.471
17	253	DE EQUIPOS DE COMPUTACION	12.000		7.471	19.471
17	256	DE MAQUINAS Y EQUIPOS DE CONSTRUC	7.378.000		4.568.995	11.946.995
17	264	PRIMAS OTROS GAST,SEGURO EN EL PA	1.187.000		690.765	1.877.765
17	269	OTROS TRIBUTOS,SEGUROS Y COMISION	81.000		48.642	129.642
17	271	MANTENIMIENO DE INMUEBLES	-		-	-
17	272	DE MAQUINAS Y EQUIPOS INDUSTRIALE	1.280.000		774.001	2.054.001
17	273	DE AUTOMOTORES	100.000		52.590	152.590
17	279	OTROS SERV,MANT,REPAR,MEN, Y LIMP	167.000		96.530	263.530
17	289	OTROS SERV,TECNIVOS,PROF,Y ARTIST	1.103.000		683.833	1.786.833
17	299	OTROS SERVICIOS NO PERSONALES	206.000		103.144	309.144
17	311	AGROPECUARIA, MINERIA ETC	12.000		7.471	19.471
17	312	DE INDUSTRIA MANUFACTURERA	12.000		7.471	19.471
17	313	DE ELECTRICIDAD, GAS Y AGUA	12.000		7.471	19.471
17	314	DE CONSTRUCCION	1.297.000		649.408	1.946.408
17	319	OTROS MAQUINARIAS Y EQUIPOS DE PR	474.000		240.876	714.876
17	321	MAQUINAS DE ESCRIBIR Y CALCULAR	12.000		7.471	19.471
17	322	EQUIPOS DE TELEFONIA Y SIMILAR	12.000		7.471	19.471
17	325	EQUIPOS ELECTICOS DE USO DOMESTIC	30.000		15.241	45.241
17	332	TECNICO Y CIENTIFICO	12.000		7.471	19.471
17	341	EQUIPOS AUDIOVIS,.,FOTOGRAF, Y SIM	12.000		7.471	19.471
17	352	CAMIONES	-		-	-
17	358	EQUIPOS COMUNICACIONES	26.000		16.187	42.187
17	371	TIERRAS Y TERRENOS	11.000.000		6.848.545	17.848.545
17	381	VIVIENDAS	2.600.000		1.618.747	4.218.747
17	382	OTRAS EDIFICACIONES	211.000		130.990	341.990
17	383	OBRAS HIDRAULICA, HIDROELECTRICAS Y	-		-	-
17	387	VIAS DE COMUNICACI?N	19.000.000		9.513.300	28.513.300
17	576	TRANSFERENCIAS POR CESE	1.519.000		810.974	2.329.974
<b>Total 17</b>			<b>280.787.000</b>	<b>-</b>	<b>158.330.810</b>	<b>439.117.810</b>
18	11	SUELDO BASICO DE CARGOS	11.157.000		5.602.367	16.759.367
18	12	INCREMENTO POR MAYOR HORARIO PERM	1.729.000		925.888	2.654.888
18	21	SUELDO BASICO DE FUNCIONES CONTRA	31.202.000		18.485.703	49.687.703
18	22	INCREMENTO POR MAYOR HORARIO PERM	4.494.000		2.692.829	7.186.829
18	31	RETRIBUCIONES ZAFRALES	4.045.000		2.457.913	6.502.913

**\*\*\* INTENDENCIA de SALTO \*\*\***  
**RENDICION DE CUENTAS EJERCICIO 2016**

(Importes en pesos uruguayos corrientes)

<b>3.3.4.- TRASPOSICIONES E INDEXACIONES</b>						
<b>Prog.</b>	<b>Rubro</b>	<b>Nombre</b>	<b>Credito Original</b>	<b>Trasposiciones</b>	<b>Indexaciones</b>	<b>Credito Ajustado</b>
18	42	COMPENSACIONES	1.290.000		645.903	1.935.903
18	58	HORAS EXTRAS	3.495.000		1.976.445	5.471.445
18	59	SUELDO ANUAL COMPLEMENTARIO	4.556.000		2.738.250	7.294.250
18	64	CONTRIBUCIONES POR ASISTENCIA M?D	3.545.000		2.095.885	5.640.885
18	71	PRIMA POR MATRIMONIO	30.000		16.462	46.462
18	72	HOGAR CONSTITUIDO	6.953.000		3.992.802	10.945.802
18	73	PRIMA POR NACIMIENTO	64.000		37.686	101.686
18	74	PRESTACIONES POR HIJO	3.454.000		1.924.312	5.378.312
18	75	PRESTACIONES POR FALLECIMIENTO	132.000		80.106	212.106
18	78	PRESTACIONES POR SALARIO VACACION	3.636.000		1.859.650	5.495.650
18	81	APORTE PATRONAL SISTEMA SEG,SOCIA	9.773.000		5.619.508	15.392.508
18	82	OTROS APORTES PATRONALES SOBRE RE	98.000		49.069	147.069
18	111	ALIMENTOS PARA PERSONAS	2.513.000		1.457.783	3.970.783
18	119	OTROS PROD,ALIMENT,AGROP, Y FORES	2.445.000		1.451.114	3.896.114
18	121	HILADOS Y TELAS	40.000		23.794	63.794
18	122	PRENDAS DE VESTIR	170.000		85.119	255.119
18	141	COMBUSTIBLES DERIVADOS DEL PETROL	2.239.000		1.356.209	3.595.209
18	143	SUPERGAS	2.000		1.182	3.182
18	144	CARBON MINERAL	22.000		13.467	35.467
18	151	LUBRICANTES Y OTROS DERIV,DEL PET	1.356.000		793.156	2.149.156
18	152	PRODUCTOS MEDICINALES Y FARMACEUT	83.000		51.067	134.067
18	154	COMPUESTOS QUIMICOS, TINTAS Y PIN	666.000		394.315	1.060.315
18	155	ABONOS, FERTILIZANTES, FUMIGANTES	142.000		87.278	229.278
18	156	PRODUCTOS PLASTICOS, ACRIL,Y SIMI	1.226.000		728.968	1.954.968
18	157	ARTICULOS DE CAUCHO	837.000		455.510	1.292.510
18	158	MUNICIONES Y EXPLOSIVOS	21.000		13.075	34.075
18	159	OTROS PROD,QUIMICOS Y DERIV,PETRO	179.000		108.560	287.560
18	161	PRODUCTOS DE LOZA,CERAMICA Y SIMI	40.000		24.872	64.872
18	162	PRODUCTOS DE VIDRIO	239.000		148.286	387.286
18	163	MATERIALES DE CONSTRUCCION	839.000		518.567	1.357.567
18	171	PRODUCTOS BASICOS DE HIERRO Y ACE	2.803.000		1.720.092	4.523.092
18	173	ACCESORIOS METALICOS	1.048.000		611.383	1.659.383
18	174	ESTRUCTURAS METALICAS ACABADAS	33.000		20.495	53.495
18	176	HERRAMIENTAS MENORES	731.000		443.780	1.174.780
18	191	UTILES DE OFICINA	8.000		4.611	12.611
18	192	ELEMENTOS DE LIMPIEZA Y DE ASEO	72.000		42.083	114.083
18	193	ARTICULOS Y ACCESORIOS ELECTRICOS	5.953.000		3.368.715	9.321.715
18	198	REPUESTOS Y ACCESORIOS	5.782.000		3.425.218	9.207.218
18	199	OTROS BIENES DE CONSUMO	157.000		78.610	235.610
18	211	TELEFONO, TELEGRAFO Y SIMILARES	529.000		322.318	851.318
18	212	AGUA	1.404.000		791.853	2.195.853
18	213	ELECTRICIDAD	59.815.000		34.853.948	94.668.948
18	223	IMPRESIONES, REPRODUCC,Y ENCUADER	37.000		23.005	60.005
18	231	PASAJES DENTRO DEL PAIS	7.000		4.097	11.097
18	234	VIATICOS DENTRO DEL PAIS	480.000		279.217	759.217
18	235	VIATICOS FUERA DEL PAIS	15.000		9.339	24.339
18	264	PRIMAS OTROS GAST,SEGURO EN EL PA	2.624.000		1.531.707	4.155.707
18	272	DE MAQUINAS Y EQUIPOS INDUSTRIALE	146.000		89.046	235.046
18	273	DE AUTOMOTORES	2.287.000		1.295.063	3.582.063
18	278	DE LIMPIEZA, ASEO Y FUMIGACION	6.000		3.736	9.736
18	279	OTROS SERV,MANT,REPAR,MEN, Y LIMP	904.000		547.689	1.451.689
18	289	OTROS SERV,TECNIVOS,PROF,Y ARTIST	108.000		67.240	175.240

**\*\*\* INTENDENCIA de SALTO \*\*\***  
**RENDICION DE CUENTAS EJERCICIO 2016**

(Importes en pesos uruguayos corrientes)

<b>3.3.4.- TRASPOSICIONES E INDEXACIONES</b>						
<b>Prog.</b>	<b>Rubro</b>	<b>Nombre</b>	<b>Credito Original</b>	<b>Trasposiciones</b>	<b>Indexaciones</b>	<b>Credito Ajustado</b>
18	299	OTROS SERVICIOS NO PERSONALES	193.000		111.796	304.796
18	319	OTROS MAQUINARIAS Y EQUIPOS DE PR	352.000		197.932	549.932
18	323	EQUIPOS DE INFORMATICA	59.000		34.279	93.279
18	325	EQUIPOS ELECTICOS DE USO DOMESTIC	48.000		29.172	77.172
18	326	MOBILIARIO DE OFICINA	-		-	-
18	332	EQUIPOS TECNICOS Y CIENTIFICOS	-		-	-
18	352	CAMIONES	-		-	-
18	353	OTROS VEHICULOS AUTOMOVILES	-		-	-
18	358	EQUIPOS COMUNICACIONES	14.000		8.716	22.716
18	559	TRANSF,A OTRAS INST, S/FINES LUCR	228.000		141.952	369.952
18	569	TRANSF,CAPITAL A OTRAS INST,S/F L	125.000		77.824	202.824
18	576	TRANSFERENCIAS POR CESE	2.680.000		1.553.915	4.233.915
<b>Total 18</b>			<b>191.360.000</b>	<b>-</b>	<b>110.601.931</b>	<b>301.961.931</b>
19	11	SUELDO BASICO DE CARGOS	970.000		485.679	1.455.679
19	12	INCREMENTO POR MAYOR HORARIO PERM	95.000		47.567	142.567
19	21	SUELDO BASICO DE FUNCIONES CONTRA	6.444.000		3.566.741	10.010.741
19	22	INCREMENTO POR MAYOR HORARIO PERM	755.000		421.564	1.176.564
19	31	RETRIBUCIONES ZAFRALES	3.533.000		2.199.628	5.732.628
19	42	COMPENSACIONES	-		-	-
19	58	HORAS EXTRAS	215.000		107.651	322.651
19	59	SUELDO ANUAL COMPLEMENTARIO	983.000		589.326	1.572.326
19	64	CONTRIBUCIONES POR ASISTENCIA M?D	823.000		485.634	1.308.634
19	71	PRIMA POR MATRIMONIO	4.000		2.341	6.341
19	72	HOGAR CONSTITUIDO	1.860.000		1.051.671	2.911.671
19	73	PRIMA POR NACIMIENTO	15.000		7.511	22.511
19	74	PRESTACIONES POR HIJO	702.000		384.348	1.086.348
19	75	SUBSIDIO POR FALLECIMIENTO	-		-	-
19	78	PRESTACIONES POR SALARIO VACACION	782.000		418.256	1.200.256
19	81	APORTE PATRONAL SISTEMA SEG,SOCIA	2.109.000		1.202.191	3.311.191
19	82	OTROS APORTES PATRONALES SOBRE RE	21.000		10.515	31.515
19	122	PRENDAS DE VESTIR	305.000		177.607	482.607
19	131	PAPELES DE OFICINA	-		-	-
19	132	PRODUCTOS DE PAPEL Y CARTON	-		-	-
19	141	COMBUSTIBLE DERIVADOS DEL PETROLEO	-		-	-
19	152	PRODUCTOS FARMACEUTICOS	-		-	-
19	154	COMPUESTOS QUIMICOS, TINTAS Y PINTU	-		-	-
19	156	PRODUCTOS PLASTICOS, ACRIL,Y SIMI	13.000		6.509	19.509
19	171	PRODUCTOS BASICOS DE ACERO Y HIERRO	-		-	-
19	176	HERRAMIENTAS MENORES	14.000		8.438	22.438
19	191	UTILES DE OFICINA	7.000		3.505	10.505
19	193	ARTICULOS Y ACCESORIOS ELECTRICOS	-		-	-
19	198	REPUESTOS Y ACCESORIOS	7.000		3.657	10.657
19	199	OTROS BIENES DE CONSUMO	34.000		17.024	51.024
19	211	TELEFONOS, TELEGRAFOS Y SIMILARES	-		-	-
19	212	AGUA	43.000		21.797	64.797
19	213	ELECTRICIDAD	-		-	-
19	223	IMPRESIONES, REPRODUCC,Y ENCUADER	9.000		4.607	13.607
19	231	PASAJES	-		-	-
19	234	VIATICOS DENTRO DEL PAIS	1.000		501	1.501
19	235	VIATICOS AL EXTERIOR	-		-	-
19	264	PRIMAS OTROS GAST,SEGURO EN EL PA	147.000		83.244	230.244
19	279	OTROS SERV,MANT,REPAR,MEN, Y LIMP	3.000		1.657	4.657

**\*\*\* INTENDENCIA de SALTO \*\*\***  
**RENDICION DE CUENTAS EJERCICIO 2016**

(Importes en pesos uruguayos corrientes)

<b>3.3.4.- TRASPOSICIONES E INDEXACIONES</b>						
<b>Prog.</b>	<b>Rubro</b>	<b>Nombre</b>	<b>Credito Original</b>	<b>Trasposiciones</b>	<b>Indexaciones</b>	<b>Credito Ajustado</b>
19	289	OTROS SERV,TECNIVOS,PROF,Y ARTIST	121.000		74.876	195.876
19	291	SERVICIOS DE VIGILANCIA Y CUSTODI	204.000		127.009	331.009
19	299	OTROS SERVICIOS NO PERSONALES	16.000		8.011	24.011
19	326	MOBILIARIO DE OFICINA	-		-	-
19	341	EQUIPOS AUDIOVISUALES	-		-	-
19	353	OTROS VEHICULOS AUTOMOVILES	-		-	-
19	358	EQUIPOS DE COMUNICACION	-		-	-
19	399	OTROS	-		-	-
19	576	TRANSFERENCIA POR CESE	-		-	-
<b>Total 19</b>			<b>20.235.000</b>	<b>-</b>	<b>11.519.062</b>	<b>31.754.062</b>
20	11	SUELDO BASICO DE CARGOS	3.225.000		1.642.370	4.867.370
20	12	INCREMENTO POR MAYOR HORARIO PERM	336.000		192.373	528.373
20	21	SUELDO BASICO DE FUNCIONES CONTRA	6.038.000		3.576.081	9.614.081
20	22	INCREMENTO POR MAYOR HORARIO PERM	456.000		271.643	727.643
20	31	RETRIBUCIONES ZAFRALES	1.559.000		955.080	2.514.080
20	42	COMPENSACIONES	347.000		174.433	521.433
20	45	QUEBRANTOS DE CAJA	23.000		13.193	36.193
20	58	HORAS EXTRAS	220.000		110.154	330.154
20	59	SUELDO ANUAL COMPLEMENTARIO	997.000		598.999	1.595.999
20	64	CONTRIBUCIONES POR ASISTENCIA M?D	756.000		448.221	1.204.221
20	72	HOGAR CONSTITUIDO	1.455.000		847.174	2.302.174
20	73	PRIMA POR NACIMIENTO	-		-	-
20	74	PRESTACIONES POR HIJO	827.000		467.628	1.294.628
20	75	PRESTACIONES POR FALLECIMIENTO	190.000		118.293	308.293
20	78	PRESTACIONES POR SALARIO VACACION	814.000		417.657	1.231.657
20	81	APORTE PATRONAL SISTEMA SEG,SOCIA	2.138.000		1.224.698	3.362.698
20	82	OTROS APORTES PATRONALES SOBRE RE	21.000		10.515	31.515
20	111	ALIMENTOS PARA PERSONAS	88.000		54.654	142.654
20	122	PRENDAS DE VESTIR	36.000		20.748	56.748
20	143	SUPERGAS	2.000		1.213	3.213
20	152	PRODUCTOS MEDICINALES Y FARMACEUT	121.000		71.258	192.258
20	154	COMPUESTOS QUIMICOS, TINTAS Y PIN	6.000		3.608	9.608
20	155	ABONOS, FERTILIZANTES, FUMIGANTES	314.000		194.125	508.125
20	156	PRODUCTOS PLASTICOS, ACRIL,Y SIMI	43.000		26.485	69.485
20	162	PRODUCTOS DE VIDRIO	9.000		5.511	14.511
20	163	MATERIALES DE CONSTRUCCION	127.000		79.070	206.070
20	171	PRODUCTOS BASICOS DE HIERRO Y ACERO	-		-	-
20	176	HERRAMIENTAS MENORES	1.000		501	1.501
20	191	UTILES DE OFICINA	3.000		1.756	4.756
20	192	ELEMENTOS DE LIMPIEZA Y DE ASEO	3.000		1.756	4.756
20	194	ARTICULOS MENORES MEDICO QUIRURGI	24.000		14.942	38.942
20	198	REPUESTOS Y ACCESORIOS	1.000		623	1.623
20	199	OTROS BIENES DE CONSUMO	32.000		18.664	50.664
20	211	TELEFONO, TELEGRAFO Y SIMILARES	54.000		32.854	86.854
20	212	AGUA	563.000		335.406	898.406
20	213	ELECTRICIDAD	1.661.000		950.072	2.611.072
20	223	IMPRESIONES, REPRODUCC,Y ENCUADER	138.000		85.004	223.004
20	231	PASAJES DENTRO DEL PAIS	16.000		9.720	25.720
20	234	VIATICOS DENTRO DEL PAIS	77.000		44.636	121.636
20	245	FLETES Y OTROS GASTOS CONT,EN PAI	17.000		8.512	25.512
20	264	PRIMAS OTROS GAST,SEGURO EN EL PA	163.000		93.538	256.538
20	279	OTROS SERVICIOS MANTENIMIENTO, REP,	-		-	-



**\*\*\* INTENDENCIA de SALTO \*\*\***  
**RENDICION DE CUENTAS EJERCICIO 2016**

(Importes en pesos uruguayos corrientes)

<b>3.3.4.- TRASPOSICIONES E INDEXACIONES</b>						
<b>Prog.</b>	<b>Rubro</b>	<b>Nombre</b>	<b>Credito Original</b>	<b>Trasposiciones</b>	<b>Indexaciones</b>	<b>Credito Ajustado</b>
20	289	OTROS SERV,TECNIVOS,PROF,Y ARTIST	486.000		298.616	784.616
20	299	OTROS SERVICIOS NO PERSONALES	20.000		10.014	30.014
20	325	EQUIPOS ELECTICOS DE USO DOMESTIC	84.000		51.406	135.406
20	326	MOBILIARIO DE OFICINA	-		-	-
20	331	MEDICOS, QUIRURGICOS,LABORAT,Y OT	137.000		85.296	222.296
20	569	TRANSF,CAPITAL A OTRAS INST,S/F L	1.195.000		710.592	1.905.592
20	576	TRANSFERENCIAS POR CESE	1.287.000		788.451	2.075.451
<b>Total 20</b>			<b>26.110.000</b>	<b>-</b>	<b>15.067.542</b>	<b>41.177.542</b>
21	11	SUELDO BASICO DE CARGOS	2.057.000		1.029.940	3.086.940
21	12	INCREMENTO POR MAYOR HORARIO PERM	185.000		95.036	280.036
21	21	SUELDO BASICO DE FUNCIONES CONTRA	6.501.000		3.590.361	10.091.361
21	22	INCREMENTO POR MAYOR HORARIO PERM	753.000		444.108	1.197.108
21	31	RETRIBUCIONES ZAFRALES	3.660.000		2.276.180	5.936.180
21	42	COMPENSACIONES	16.000		8.011	24.011
21	58	HORAS EXTRAS	249.000		124.674	373.674
21	59	SUELDO ANUAL COMPLEMENTARIO	1.098.000		654.212	1.752.212
21	64	CONTRIBUCIONES POR ASISTENCIA M?D	974.000		575.734	1.549.734
21	71	PRIMA POR MATRIMONIO	4.000		2.490	6.490
21	72	HOGAR CONSTITUIDO	1.657.000		913.778	2.570.778
21	73	PRIMA POR NACIMIENTO	4.000		2.490	6.490
21	74	PRESTACIONES POR HIJO	713.000		379.022	1.092.022
21	78	PRESTACIONES POR SALARIO VACACION	899.000		454.207	1.353.207
21	81	APORTE PATRONAL SISTEMA SEG,SOCIA	2.354.000		1.326.268	3.680.268
21	82	OTROS APORTES PATRONALES SOBRE RE	24.000		12.017	36.017
21	111	ALIMENTOS PARA PERSONAS	345.000		201.647	546.647
21	115	MATERIAS PRIMAS AGROP, Y FORESTAL	2.000		1.245	3.245
21	119	OTROS PROD,ALIMENT,AGROP, Y FORES	1.000		623	1.623
21	121	HILADOS Y TELAS	1.000		549	1.549
21	122	PRENDAS DE VESTIR	7.000		3.768	10.768
21	131	PAPELES DE OFICINA	1.000		623	1.623
21	141	COMBUSTIBLES DERIVADOS DEL PETROL	2.000		1.054	3.054
21	143	SUPERGAS	34.000		20.186	54.186
21	152	PRODUCTOS MEDICINALES Y FARMACEUT	5.000		3.031	8.031
21	154	COMPUESTOS QUIMICOS, TINTAS Y PIN	16.000		9.515	25.515
21	156	PRODUCTOS PLASTICOS, ACRIL,Y SIMI	30.000		18.252	48.252
21	159	OTROS	-		-	-
21	162	PRODUCTOS DE VIDRIO	10.000		5.768	15.768
21	171	PRODUCTOS BASICOS DE HIERRO Y ACE	29.000		17.562	46.562
21	173	ACCESORIOS METALICOS	12.000		6.972	18.972
21	176	HERRAMIENTAS MENORES	-		-	-
21	191	UTILES DE OFICINA	18.000		10.422	28.422
21	192	ELEMENTOS DE LIMPIEZA Y DE ASEO	28.000		15.786	43.786
21	193	ARTICULOS Y ACCESORIOS ELECTRICOS	8.000		4.739	12.739
21	194	ARTICULOS MENORES MEDICO QUIRURGI	6.000		3.647	9.647
21	195	ARTICULOS EDUC,,CULT, DEPORT, Y R	259.000		161.252	420.252
21	196	UTILES DE COCINA Y COMEDOR	1.000		558	1.558
21	198	REPUESTOS Y ACCESORIOS	1.000		550	1.550
21	199	OTROS BIENES DE CONSUMO	36.000		18.674	54.674
21	211	TELEFONO, TELEGRAFO Y SIMILARES	515.000		308.098	823.098
21	212	AGUA	2.139.000		1.285.268	3.424.268
21	213	ELECTRICIDAD	922.000		529.281	1.451.281
21	223	IMPRESIONES, REPRODUCC,Y ENCUADER	44.000		25.415	69.415

**\*\*\* INTENDENCIA de SALTO \*\*\***  
**RENDICION DE CUENTAS EJERCICIO 2016**

(Importes en pesos uruguayos corrientes)

<b>3.3.4.- TRASPOSICIONES E INDEXACIONES</b>						
<b>Prog.</b>	<b>Rubro</b>	<b>Nombre</b>	<b>Credito Original</b>	<b>Trasposiciones</b>	<b>Indexaciones</b>	<b>Credito Ajustado</b>
21	231	PASAJES DENTRO DEL PAIS	15.000		8.558	23.558
21	234	VIATICOS DENTRO DEL PAIS	146.000		82.689	228.689
21	245	FLETES Y OTROS GASTOS CONTRATADOS D	-		-	-
21	247	CORRESPOND, ENCOMIENDAS EN EL PAIS	-		-	-
21	251	DE INMUEBLES CONTR,DENTRO DEL PAI	596.000		355.961	951.961
21	264	PRIMAS OTROS GAST,SEGURO EN EL PA	188.000		106.646	294.646
21	278	DE LIMPIEZA, ASEO Y FUMIGACION	93.000		55.443	148.443
21	279	OTROS SERV,MANT,REPAR,MEN, Y LIMP	19.000		10.686	29.686
21	289	OTROS SERV,TECNIVOS,PROF,Y ARTIST	17.000		10.070	27.070
21	299	OTROS SERVICIOS NO PERSONALES	2.426.000		1.307.847	3.733.847
21	319	MAQUINAS Y EQUIPOS DE PRODUCCION	-		-	-
21	325	EQUIPOS ELECTRICOS DE USO DOMESTICO	-		-	-
21	326	MOBILIARIO DE OFICINA	3.000		1.502	4.502
21	559	TRANSF,A OTRAS INST, S/FINES LUCR	306.000		190.514	496.514
21	569	TRANSF,CAPITAL A OTRAS INST,S/F L	3.846.000		2.366.490	6.212.490
21	576	TRANSFERENCIAS POR CESE	648.000		385.593	1.033.593
<b>Total 21</b>			<b>33.923.000</b>	<b>-</b>	<b>19.425.012</b>	<b>53.348.012</b>
22	11	SUELDO BASICO DE CARGOS	2.213.000		1.108.049	3.321.049
22	12	INCREMENTO POR MAYOR HORARIO PERM	178.000		92.202	270.202
22	21	SUELDO BASICO DE FUNCIONES CONTRA	8.095.000		4.702.253	12.797.253
22	22	INCREMENTO POR MAYOR HORARIO PERM	759.000		468.090	1.227.090
22	31	RETRIBUCIONES ZAFRALES	1.816.000		1.092.819	2.908.819
22	42	COMPENSACIONES	163.000		81.614	244.614
22	58	HORAS EXTRAS	220.000		125.070	345.070
22	59	SUELDO ANUAL COMPLEMENTARIO	1.102.000		656.686	1.758.686
22	64	CONTRIBUCIONES POR ASISTENCIA M?D	941.000		553.898	1.494.898
22	71	PRIMA POR MATRIMONIO	-		-	-
22	72	HOGAR CONSTITUIDO	1.496.000		822.823	2.318.823
22	73	PRIMA POR NACIMIENTO	22.000		13.354	35.354
22	74	PRESTACIONES POR HIJO	657.000		349.009	1.006.009
22	75	PRESTACIONES POR FALLECIMIENTO	175.000		108.954	283.954
22	78	PRESTACIONES POR SALARIO VACACION	911.000		456.138	1.367.138
22	81	APORTE PATRONAL SISTEMA SEG,SOCIA	2.364.000		1.335.422	3.699.422
22	82	OTROS APORTES PATRONALES SOBRE RE	24.000		12.017	36.017
22	111	ALIMENTOS PARA PERSONAS	6.000		3.500	9.500
22	121	HILADOS Y TELAS	2.000		1.171	3.171
22	122	PRENDAS DE VESTIR	5.000		3.094	8.094
22	135	LIBROS, REVISTAS Y OTRAS PUBLICAC	44.000		26.896	70.896
22	141	COMBUSTIBLES	-		-	-
22	143	SUPERGAS	9.000		5.593	14.593
22	154	COMPUESTOS QUIMICOS, TINTAS Y PIN	6.000		3.004	9.004
22	156	PRODUCTOS PLASTICOS, ACRIL,Y SIMI	22.000		13.172	35.172
22	173	ACCESORIOS METALICOS	1.000		609	1.609
22	176	HERRAMIENTAS MENORES	1.000		585	1.585
22	191	UTILES DE OFICINA	12.000		7.011	19.011
22	192	ELEMENTOS DE LIMPIEZA Y DE ASEO	1.000		571	1.571
22	193	ARTICULOS Y ACCESORIOS ELECTRICOS	86.000		52.307	138.307
22	195	ARTICULOS EDUC,,CULT, DEPORT, Y R	30.000		18.031	48.031
22	199	OTROS BIENES DE CONSUMO	67.000		39.646	106.646
22	211	TELEFONO, TELEGRAFO Y SIMILARES	133.000		79.996	212.996
22	212	AGUA	325.000		191.189	516.189
22	213	ELECTRICIDAD	816.000		474.259	1.290.259

**\*\*\* INTENDENCIA de SALTO \*\*\***  
**RENDICION DE CUENTAS EJERCICIO 2016**

(Importes en pesos uruguayos corrientes)

<b>3.3.4.- TRASPOSICIONES E INDEXACIONES</b>						
<b>Prog.</b>	<b>Rubro</b>	<b>Nombre</b>	<b>Credito Original</b>	<b>Trasposiciones</b>	<b>Indexaciones</b>	<b>Credito Ajustado</b>
22	221	PUBLICIDAD	6.000		3.004	9.004
22	223	IMPRESIONES, REPRODUCC,Y ENCUADER	171.000		105.535	276.535
22	231	PASAJES DENTRO DEL PAIS	118.000		68.481	186.481
22	232	PASAJES AL EXT, CONTRAT,EN EL PAI	48.000		29.885	77.885
22	234	VIATICOS DENTRO DEL PAIS	83.000		45.589	128.589
22	235	VIATICOS FUERA DEL PAIS	-		-	-
22	251	ARRENDAMIENTO DE INMUEBLES	-		-	-
22	264	PRIMAS OTROS GAST,SEGURO EN EL PA	258.000		134.299	392.299
22	279	OTROS SERV,MANT,REPAR,MEN, Y LIMP	18.000		9.878	27.878
22	289	OTROS SERV,TECNIVOS,PROF,Y ARTIST	1.511.000		925.333	2.436.333
22	291	SERVICIOS DE VIGILANCIA Y CUSTODI	9.000		5.603	14.603
22	299	OTROS SERVICIOS NO PERSONALES	68.000		36.838	104.838
22	325	EQUIPOS ELECTICOS DE USO DOMESTIC	12.000		7.471	19.471
22	569	TRANSF,CAPITAL A OTRAS INST,S/F L	574.000		350.095	924.095
22	576	TRANSFERENCIAS POR CESE	862.000		520.495	1.382.495
<b>Total 22</b>			<b>26.440.000</b>	<b>-</b>	<b>15.141.538</b>	<b>41.581.538</b>
23	11	SUELDO BASICO DE CARGOS	870.000		500.264	1.370.264
23	12	INCREMENTO POR MAYOR HORARIO PERM	136.000		83.661	219.661
23	21	SUELDO BASICO DE FUNCIONES CONTRA	215.000		133.858	348.858
23	22	INCREMENTO POR MAYOR HORARIO PERM	11.000		6.849	17.849
23	42	COMPENSACIONES	-		-	-
23	58	HORAS EXTRAS	-		-	-
23	59	SUELDO ANUAL COMPLEMENTARIO	103.000		62.810	165.810
23	64	CONTRIBUCIONES POR ASISTENCIA M?D	67.000		40.594	107.594
23	72	HOGAR CONSTITUIDO	162.000		95.382	257.382
23	74	PRESTACIONES POR HIJO	91.000		53.630	144.630
23	78	PRESTACIONES POR SALARIO VACACION	91.000		51.322	142.322
23	81	APORTE PATRONAL SISTEMA SEG,SOCIA	220.000		131.067	351.067
23	82	OTROS APORTES PATRONALES SOBRE RE	2.000		1.001	3.001
23	199	OTROS BIENES DE CONSUMO	14.000		8.703	22.703
23	234	VIATICOS	-		-	-
23	235	VIATICOS AL EXTERIOR	-		-	-
23	264	PRIMAS OTROS GAST,SEGURO EN EL PA	10.000		5.785	15.785
23	289	OTROS SERVICIOS TECNICOS	-		-	-
23	299	OTROS SERVICIOS NO PERSONALES	8.000		4.928	12.928
<b>Total 23</b>			<b>2.000.000</b>	<b>-</b>	<b>1.179.854</b>	<b>3.179.854</b>
24	11	SUELDO BASICO DE CARGOS	4.864.000		2.486.007	7.350.007
24	12	INCREMENTO POR MAYOR HORARIO PERM	640.000		329.690	969.690
24	21	SUELDO BASICO DE FUNCIONES CONTRA	12.340.000		6.822.845	19.162.845
24	22	INCREMENTO POR MAYOR HORARIO PERM	971.000		540.818	1.511.818
24	31	RETRIBUCIONES ZAFRALES	7.066.000		4.388.296	11.454.296
24	42	COMPENSACIONES	8.807.000		5.010.153	13.817.153
24	45	QUEBRANTOS DE CAJA	384.000		210.849	594.849
24	58	HORAS EXTRAS	2.347.000		1.230.211	3.577.211
24	59	SUELDO ANUAL COMPLEMENTARIO	2.891.000		1.731.417	4.622.417
24	64	CONTRIBUCIONES POR ASISTENCIA M?D	1.815.000		1.067.901	2.882.901
24	71	PRIMA POR MATRIMONIO	-		-	-
24	72	HOGAR CONSTITUIDO	3.719.000		2.078.700	5.797.700
24	73	PRIMA POR NACIMIENTO	4.000		2.003	6.003
24	74	PRESTACIONES POR HIJO	1.563.000		836.468	2.399.468
24	75	PRESTACIONES POR FALLECIMIENTO	46.000		28.639	74.639
24	78	PRESTACIONES POR SALARIO VACACION	1.743.000		891.966	2.634.966

**\*\*\* INTENDENCIA de SALTO \*\*\***  
**RENDICION DE CUENTAS EJERCICIO 2016**

(Importes en pesos uruguayos corrientes)

<b>3.3.4.- TRASPOSICIONES E INDEXACIONES</b>						
<b>Prog.</b>	<b>Rubro</b>	<b>Nombre</b>	<b>Credito Original</b>	<b>Trasposiciones</b>	<b>Indexaciones</b>	<b>Credito Ajustado</b>
24	81	APORTE PATRONAL SISTEMA SEG,SOCIA	6.200.000		3.859.816	10.059.816
24	82	OTROS APORTES PATRONALES SOBRE RE	62.000		38.601	100.601
24	111	ALIMENTOS PARA PERSONAS	-		-	-
24	119	OTROS PROD,ALIMENT,AGROP, Y FORES	52.000		32.375	84.375
24	121	HILADOS Y TELAS	24.000		14.906	38.906
24	122	PRENDAS DE VESTIR	172.000		105.177	277.177
24	141	COMBUSTIBLES DERIVADOS DEL PETROL	14.136.000		7.972.351	22.108.351
24	151	LUBRICANTES Y OTROS DERIV,DEL PET	527.000		289.217	816.217
24	152	PRODUCTOS MEDICINALES Y FARMACEUT	3.000		1.860	4.860
24	154	COMPUESTOS QUIMICOS, TINTAS Y PIN	266.000		158.772	424.772
24	156	PRODUCTOS PLASTICOS, ACRIL,Y SIMI	7.000		3.984	10.984
24	157	ARTICULOS DE CAUCHO	519.000		270.327	789.327
24	159	OTROS PROD,QUIMICOS Y DERIV,PETRO	11.000		6.208	17.208
24	162	PRODUCTOS DE VIDRIO	207.000		127.224	334.224
24	171	PRODUCTOS BASICOS DE HIERRO Y ACE	20.000		12.412	32.412
24	173	ACCESORIOS METALICOS	30.000		17.115	47.115
24	176	HERRAMIENTAS MENORES	34.000		19.779	53.779
24	191	UTILES DE OFICINA	17.000		9.893	26.893
24	192	ELEMENTOS DE LIMPIEZA Y DE ASEO	62.000		37.839	99.839
24	193	ARTICULOS Y ACCESORIOS ELECTRICOS	68.000		37.730	105.730
24	198	REPUESTOS Y ACCESORIOS	3.029.000		1.748.708	4.777.708
24	199	OTROS BIENES DE CONSUMO	45.000		22.532	67.532
24	211	TELEFONO, TELEGRAFO Y SIMILARES	108.000		63.265	171.265
24	212	AGUA	98.000		58.302	156.302
24	213	ELECTRICIDAD	286.000		160.282	446.282
24	223	IMPRESIONES, REPRODUCC,Y ENCUADER	111.000		60.488	171.488
24	234	VIATICOS DENTRO DEL PAIS	17.000		9.132	26.132
24	235	VIATICOS FUERA DEL PAIS	180.000		112.067	292.067
24	264	PRIMAS OTROS GAST,SEGURO EN EL PA	387.000		193.771	580.771
24	266	COMISIONES BANCARIAS EN EL PAIS	10.000		6.226	16.226
24	273	DE AUTOMOTORES	1.761.000		1.046.289	2.807.289
24	279	OTROS SERV,MANT,REPAR,MEN, Y LIMP	262.000		148.617	410.617
24	299	OTROS SERVICIOS NO PERSONALES	105.000		58.221	163.221
24	319	OTRAS MAQUINAS Y EQUIPOS DE PRODUCC	-		-	-
24	323	EQUIPOS DE INFORMATICA Y OTROS	-		-	-
24	325	EQUIPOS ELECTRICOS DE USO DOMESTICO	-		-	-
24	351	OMNIBUS	1.619.000		1.007.981	2.626.981
24	353	OTROS VEHICULOS AUTOMOTORES	-		-	-
24	389	OTRAS CONSTRUCCIONES DE DOMINIO PUB	-		-	-
24	576	TRANSFERENCIAS POR CESE	1.059.000		624.061	1.683.061
24	711	SENTENCIAS JUDICIALES	142.000		88.408	230.408
<b>Total 24</b>			<b>80.836.000</b>	<b>-</b>	<b>46.079.900</b>	<b>126.915.900</b>
25	11	SUELDO BASICO DE CARGOS	3.857.000		1.931.200	5.788.200
25	12	INCREMENTO POR MAYOR HORARIO PERM	743.000		372.749	1.115.749
25	21	SUELDO BASICO DE FUNCIONES CONTRA	14.165.000		8.513.519	22.678.519
25	22	INCREMENTO POR MAYOR HORARIO PERM	2.326.000		1.416.415	3.742.415
25	31	RETRIBUCIONES ZAFRALES	4.773.000		2.764.564	7.537.564
25	42	COMPENSACIONES	4.670.000		2.647.457	7.317.457
25	58	HORAS EXTRAS	4.324.000		2.555.702	6.879.702
25	59	SUELDO ANUAL COMPLEMENTARIO	2.545.000		1.534.889	4.079.889
25	64	CONTRIBUCIONES POR ASISTENCIA M?D	1.882.000		1.129.367	3.011.367
25	71	PRIMA POR MATRIMONIO	4.000		2.003	6.003

**\*\*\* INTENDENCIA de SALTO \*\*\***  
**RENDICION DE CUENTAS EJERCICIO 2016**

(Importes en pesos uruguayos corrientes)

<b>3.3.4.- TRASPOSICIONES E INDEXACIONES</b>						
<b>Prog.</b>	<b>Rubro</b>	<b>Nombre</b>	<b>Credito Original</b>	<b>Trasposiciones</b>	<b>Indexaciones</b>	<b>Credito Ajustado</b>
25	72	HOGAR CONSTITUIDO	4.083.000		2.350.153	6.433.153
25	73	PRIMA POR NACIMIENTO	30.000		18.268	48.268
25	74	PRESTACIONES POR HIJO	1.948.000		1.099.113	3.047.113
25	75	PRESTACIONES POR FALLECIMIENTO	6.000		3.736	9.736
25	78	PRESTACIONES POR SALARIO VACACION	1.768.000		934.706	2.702.706
25	81	APORTE PATRONAL SISTEMA SEG,SOCIA	5.458.000		3.139.354	8.597.354
25	82	OTROS APORTES PATRONALES SOBRE RE	55.000		27.539	82.539
25	111	ALIMENTO PARA PERSONAS	-		-	-
25	122	PRENDAS DE VESTIR	95.000		49.963	144.963
25	141	COMBUSTIBLE	-		-	-
25	156	PRODUCTOS PLASTICOS, ACRIL,Y SIMI	434.000		260.469	694.469
25	159	OTROS PROD,QUIMICOS Y DERIV,PETRO	19.000		11.829	30.829
25	171	PRODUCTOS BASICOS DE HIERRO Y ACERO	-		-	-
25	173	ACCESORIOS METALICOS	1.000		585	1.585
25	176	HERRAMIENTAS MENORES	1.000		585	1.585
25	192	ELEMENTOS DE LIMPIEZA Y DE ASEO	15.000		7.511	22.511
25	198	REPUESTOS Y ACCESORIOS	-		-	-
25	199	OTROS	-		-	-
25	211	TELEFONO, TELEGRAFO Y SIMILARES	95.000		58.352	153.352
25	212	AGUA	408.000		241.793	649.793
25	213	ELECTRICIDAD	308.000		185.478	493.478
25	223	IMPRESIONES, REPRODUCC,Y ENCUADER	9.000		4.945	13.945
25	234	VIATICOS DENTRO DEL PAIS	27.000		16.135	43.135
25	264	PRIMAS OTROS GAST,SEGURO EN EL PA	413.000		237.811	650.811
25	279	OTROS SERV,MANT,REPAR,MEN, Y LIMP	8.000		4.981	12.981
25	291	SERVICIOS DE VIGILANCIA Y CUSTODI	516.000		321.259	837.259
25	299	OTROS SERVICIOS NO PERSONALES	2.000		1.171	3.171
25	319	OTRAS MAQUINARIAS Y EQUIPOS DE PROD	-		-	-
25	358	EQUIPOS DE COMUNICACIONES	-		-	-
25	576	TRANSFERENCIAS POR CESE	317.000		174.502	491.502
<b>Total 25</b>			<b>55.305.000</b>	<b>-</b>	<b>32.018.102</b>	<b>87.323.102</b>
26	11	SUELDO BASICO DE CARGOS	-		-	-
26	12	INCREMENTO POR MAYOR HORARIO PERM	-		-	-
26	21	SUELDO BASICO DE FUNCIONES CONTRA	1.197.000		659.925	1.856.925
26	22	INCREMENTO POR MAYOR HORARIO PERM	302.000		187.346	489.346
26	31	RETRIBUCIONES ZAFRALES	177.000		110.199	287.199
26	42	COMPENSACIONES	-		-	-
26	58	HORAS EXTRAS	17.000		8.512	25.512
26	59	SUELDO ANUAL COMPLEMENTARIO	140.000		81.948	221.948
26	64	CONTRIBUCIONES POR ASISTENCIA M?D	84.000		47.832	131.832
26	72	HOGAR CONSTITUIDO	202.000		104.813	306.813
26	73	PRIMA POR NACIMIENTO	15.000		9.339	24.339
26	74	PRESTACIONES POR HIJO	45.000		22.532	67.532
26	78	PRESTACIONES POR SALARIO VACACION	123.000		61.586	184.586
26	81	APORTE PATRONAL SISTEMA SEG,SOCIA	300.000		163.309	463.309
26	82	OTROS APORTES PATRONALES SOBRE RE	3.000		1.502	4.502
26	122	PRENDAS DE VESTIR	2.000		1.245	3.245
26	152	PRODUCTOS MEDICINALES Y FARMACEUT	10.000		6.226	16.226
26	163	MATERIALES DE CONSTRUCCION	317.000		197.363	514.363
26	171	PRODUCTOS BASICOS DE HIERRO Y ACE	178.000		110.822	288.822
26	176	HERRAMIENTAS MENORES	1.000		623	1.623
26	191	UTILES DE OFICINA	4.000		2.003	6.003

**\*\*\* INTENDENCIA de SALTO \*\*\***  
**RENDICION DE CUENTAS EJERCICIO 2016**

(Importes en pesos uruguayos corrientes)

<b>3.3.4.- TRASPOSICIONES E INDEXACIONES</b>						
<b>Prog.</b>	<b>Rubro</b>	<b>Nombre</b>	<b>Credito Original</b>	<b>Trasposiciones</b>	<b>Indexaciones</b>	<b>Credito Ajustado</b>
26	198	REPUESTOS Y ACCESORIOS	1.000		623	1.623
26	199	OTROS BIENES DE CONSUMO	6.000		3.638	9.638
26	211	TELEFONO, TELEGRAFO Y SIMILARES	3.000		1.868	4.868
26	223	IMPRESIONES, EREPRODUCCIONES Y ENCU	-		-	-
26	231	PASAJES DENTRO DEL PAIS	-		-	-
26	234	VIATICOS DENTRO DEL PAIS	5.000		2.628	7.628
26	264	PRIMAS OTROS GAST,SEGURO EN EL PA	127.000		77.148	204.148
26	299	OTROS	-		-	-
26	576	TRANSFERENCIAS POR CESE	-		-	-
<b>Total 26</b>			<b>3.259.000</b>	<b>-</b>	<b>1.863.029</b>	<b>5.122.029</b>
27	11	SUELDO BASICO DE CARGOS	225.000		117.923	342.923
27	12	INCREMENTO POR MAYOR HORARIO PERM	43.000		26.772	69.772
27	21	SUELDO BASICO DE FUNCIONES CONTRA	-		-	-
27	22	INCREMENTO POR MAYOR HORARIO PERM	-		-	-
27	31	RETRIBUCIONES ZAFRALES	1.462.000		910.234	2.372.234
27	42	COMPENSACIONES	-		-	-
27	58	HORAS EXTRAS	-		-	-
27	59	SUELDO ANUAL COMPLEMENTARIO	144.000		86.186	230.186
27	64	CONTRIBUCIONES POR ASISTENCIA M?D	118.000		71.393	189.393
27	72	HOGAR CONSTITUIDO	162.000		85.531	247.531
27	74	PRESTACIONES POR HIJO	125.000		70.854	195.854
27	78	PRESTACIONES POR SALARIO VACACION	116.000		65.608	181.608
27	81	APORTE PATRONAL SISTEMA SEG,SOCIA	309.000		175.949	484.949
27	82	OTROS APORTES PATRONALES SOBRE RE	3.000		1.502	4.502
27	111	ALIMENTOS PARA PERSONAS	195.000		121.312	316.312
27	115	MATERIAS PRIMAS AGROP, Y FORESTAL	10.000		6.226	16.226
27	121	HILADOS Y TELAS	93.000		57.901	150.901
27	122	PRENDAS DE VESTIR	44.000		26.452	70.452
27	131	PAPELES DE OFICINA	8.000		4.006	12.006
27	134	PRODUCTOS DE ARTES GRAFICAS	206.000		124.601	330.601
27	141	COMBUSTIBLES DERIVADOS DEL PETROL	85.000		52.417	137.417
27	143	SUPERGAS	6.000		3.736	9.736
27	154	COMPUESTOS QUIMICOS, TINTAS Y PIN	8.000		4.981	12.981
27	156	PRODUCTOS PLASTICOS, ACRIL,Y SIMI	14.000		8.716	22.716
27	162	PRODUCTOS DE VIDRIO	9.000		5.603	14.603
27	191	UTILES DE OFICINA	44.000		25.786	69.786
27	193	ARTICULOS Y ACCESORIOS ELECTRICOS	12.000		7.226	19.226
27	199	OTROS BIENES DE CONSUMO	222.000		127.172	349.172
27	211	TELEFONO, TELEGRAFO Y SIMILARES	51.000		31.458	82.458
27	221	PUBLICIDAD	3.396.000		1.866.993	5.262.993
27	223	IMPRESIONES, REPRODUCC,Y ENCUADER	242.000		146.434	388.434
27	231	PASAJES DENTRO DEL PAIS	1.733.000		1.078.861	2.811.861
27	234	VIATICOS DENTRO DEL PAIS	15.000		7.511	22.511
27	235	VIATICOS FUERA DEL PAIS	1.000		623	1.623
27	247	CORRESPOND, ENCOMIENDAS EN EL PAI	8.000		4.915	12.915
27	259	OTROS ARRENDAMIENTOS	23.000		14.320	37.320
27	264	PRIMAS OTROS GAST,SEGURO EN EL PA	24.000		13.715	37.715
27	278	DE LIMPIEZA, ASEO Y FUMIGACION	4.000		2.490	6.490
27	279	OTROS SERV.MANT,REPAR,MEN, Y LIMP	7.000		4.358	11.358
27	289	OTROS SERV,TECNIVOS,PROF,Y ARTIST	311.000		192.635	503.635
27	299	OTROS SERVICIOS NO PERSONALES	2.484.000		1.537.561	4.021.561
27	323	EQUIPOS DE INFORMATICA	99.000		56.717	155.717

**\*\*\* INTENDENCIA de SALTO \*\*\***  
**RENDICION DE CUENTAS EJERCICIO 2016**

(Importes en pesos uruguayos corrientes)

<b>3.3.4.- TRASPOSICIONES E INDEXACIONES</b>						
<b>Prog.</b>	<b>Rubro</b>	<b>Nombre</b>	<b>Credito Original</b>	<b>Trasposiciones</b>	<b>Indexaciones</b>	<b>Credito Ajustado</b>
27	341	EQUIPOS AUDIOVISUALES, FOTOGRAFICOS	-	-	-	-
27	569	TRANSF.CAPITAL A OTRAS INST,S/F L	57.000		35.488	92.488
27	576	TRANSFERENCIAS POR CESE	-		-	-
<b>Total 27</b>			<b>12.118.000</b>	<b>-</b>	<b>7.182.166</b>	<b>19.300.166</b>
28	11	SUELDO BASICO DE CARGOS	550.000		290.412	840.412
28	12	INCREMENTO POR MAYOR HORARIO PERM	51.000		31.752	82.752
28	21	SUELDO BASICO DE FUNCIONES CONTRA	774.000		440.665	1.214.665
28	22	INCREMENTO POR MAYOR HORARIO PERM	124.000		71.445	195.445
28	31	RETRIBUCIONES ZAFRALES	186.000		115.803	301.803
28	42	COMPENSACIONES	-		-	-
28	58	HORAS EXTRAS	-		-	-
28	59	SUELDO ANUAL COMPLEMENTARIO	140.000		83.992	223.992
28	64	CONTRIBUCIONES POR ASISTENCIA M?D	101.000		60.257	161.257
28	72	HOGAR CONSTITUIDO	243.000		142.412	385.412
28	73	PRIMA POR NACIMIENTO	-		-	-
28	74	PRESTACIONES POR HIJO	102.000		56.646	158.646
28	78	PRESTACIONES POR SALARIO VACACION	125.000		71.235	196.235
28	81	APORTE PATRONAL SISTEMA SEG,SOCIA	301.000		171.067	472.067
28	82	OTROS APORTES PATRONALES SOBRE RE	3.000		1.502	4.502
28	141	COMBUSTIBLES DERIVADOS DEL PETROL	3.000		1.868	4.868
28	199	OTROS BIENES DE CONSUMO	7.000		4.358	11.358
28	223	IMPRESIONES, REPRODUCC,Y ENCUADER	12.000		7.469	19.469
28	234	VIATICOS DENTRO DEL PAIS	34.000		20.109	54.109
28	264	PRIMAS OTROS GAST,SEGURO EN EL PA	21.000		11.855	32.855
28	289	OTROS SERV,TECNIVOS,PROF,Y ARTIST	13.000		8.094	21.094
28	299	OTROS SERVICIOS NO PERSONALES	3.000		1.795	4.795
28	325	EQUIPOS ELECTRICOS DE USO DOMESTICO	-		-	-
28	326	MOBILIARIO DE OFICINA	31.000		19.014	50.014
<b>Total 28</b>			<b>2.824.000</b>	<b>-</b>	<b>1.611.750</b>	<b>4.435.750</b>
29	11	SUELDO BASICO DE CARGOS	237.000		123.082	360.082
29	12	INCREMENTO POR MAYOR HORARIO PERM	43.000		26.772	69.772
29	21	SUELDO BASICO DE FUNCIONES CONTRA	-		-	-
29	22	INCREMENTO POR MAYOR HORARIO PERM	-		-	-
29	31	RETRIBUCIONES ZAFRALES	708.000		440.797	1.148.797
29	42	COMPENSACIONES	-		-	-
29	58	HORAS EXTRAS	17.000		10.217	27.217
29	59	SUELDO ANUAL COMPLEMENTARIO	82.000		49.126	131.126
29	64	CONTRIBUCIONES POR ASISTENCIA M?D	67.000		39.641	106.641
29	72	HOGAR CONSTITUIDO	121.000		68.771	189.771
29	73	PRIMA POR NACIMIENTO	4.000		2.490	6.490
29	74	PRESTACIONES POR HIJO	34.000		19.136	53.136
29	78	PRESTACIONES POR SALARIO VACACION	67.000		34.887	101.887
29	81	APORTE PATRONAL SISTEMA SEG,SOCIA	176.000		100.542	276.542
29	82	OTROS APORTES PATRONALES SOBRE RE	2.000		1.001	3.001
29	191	UTILES DE OFICINA	1.000		623	1.623
29	193	ARTICULOS Y ACCESORIOS ELECTRICOS	3.000		1.868	4.868
29	199	OTROS	-		-	-
29	212	AGUA	-		-	-
29	213	ELECTRICIDAD	190.000		109.765	299.765
29	234	VIATICOS DENTRO DEL PAIS	86.000		53.543	139.543
29	264	PRIMAS OTROS GAST,SEGURO EN EL PA	86.000		52.612	138.612
29	279	OTROS SERV,MANT,REPAR,MEN, Y LIMP	7.000		4.358	11.358

**\*\*\* INTENDENCIA de SALTO \*\*\***  
**RENDICION DE CUENTAS EJERCICIO 2016**

(Importes en pesos uruguayos corrientes)

3.3.4.- TRASPOSICIONES E INDEXACIONES						
Prog.	Rubro	Nombre	Credito Original	Trasposiciones	Indexaciones	Credito Ajustado
29	299	OTROS	-	-	-	-
29	569	TRANSF DE CAPITAL A OTRAS INSTITUCI	-	-	-	-
29	576	TRANSFERENCIAS POR CESE	90.000		48.271	138.271
Total 29			2.021.000	-	1.187.502	3.208.502
30	11	SUELDO BASICO DE CARGOS	-	-	-	-
30	12	INCREMENTO POR MAYOR HORARIO PERM	-	-	-	-
30	21	SUELDO BASICO DE FUNCIONES CONTRA	860.000		492.651	1.352.651
30	22	INCREMENTO POR MAYOR HORARIO PERM	73.000		43.724	116.724
30	31	RETRIBUCIONES ZAFRALES	240.000		149.423	389.423
30	42	COMPENSACIONES	-	-	-	-
30	58	HORAS EXTRAS	452.000		277.055	729.055
30	59	SUELDO ANUAL COMPLEMENTARIO	98.000		58.986	156.986
30	64	CONTRIBUCIONES POR ASISTENCIA M?D	84.000		51.176	135.176
30	72	HOGAR CONSTITUIDO	202.000		115.989	317.989
30	73	PRIMA POR NACIMIENTO	6.000		3.736	9.736
30	74	PRESTACIONES POR HIJO	91.000		50.235	141.235
30	78	PRESTACIONES POR SALARIO VACACION	82.000		48.984	130.984
30	81	APORTE PATRONAL SISTEMA SEG,SOCIA	210.000		119.471	329.471
30	82	OTROS APORTES PATRONALES SOBRE RE	2.000		1.001	3.001
30	111	ALIMENTOS PARA PERSONAS	38.000		22.564	60.564
30	119	OTROS PROD,ALIMENT,AGROP, Y FORES	4.000		2.490	6.490
30	122	PRENDAS DE VESTIR	7.000		4.358	11.358
30	156	PRODUCTOS PLASTICOS, ACRIL,Y SIMI	3.000		1.863	4.863
30	191	UTILES DE OFICINA	5.000		3.113	8.113
30	195	ARTICULOS EDUC,,CULT, DEPORT, Y R	35.000		21.152	56.152
30	199	OTROS	-	-	-	-
30	211	TELEFONO, TELEGRAFO Y SIMILARES	82.000		50.315	132.315
30	212	AGUA	31.000		18.592	49.592
30	213	ELECTRICIDAD	11.000		5.508	16.508
30	221	PUBLICIDAD	25.000		15.565	40.565
30	223	IMPRESIONES, REPRODUCC,Y ENCUADER	32.000		19.923	51.923
30	231	PASAJES DENTRO DEL PAIS	58.000		35.984	93.984
30	234	VIATICOS DENTRO DEL PAIS	70.000		42.267	112.267
30	235	VIATICOS FUERA DEL PAIS	2.000		1.171	3.171
30	264	PRIMAS OTROS GAST,SEGURO EN EL PA	17.000		9.742	26.742
30	278	DE LIMPIEZA, ASEO Y FUMIGACION	11.000		6.849	17.849
30	279	OTROS SERV,MANT,REPAR,MEN, Y LIMP	1.000		623	1.623
30	289	OTROS SERV,TECNIVOS,PROF,Y ARTIST	64.000		38.534	102.534
30	299	OTROS SERVICIOS NO PERSONALES	140.000		82.284	222.284
30	326	MOBILIARIO DE OFICINA	7.000		4.358	11.358
30	329	OTRAS MAQUINAS	62.000		37.775	99.775
Total 30			3.105.000	-	1.837.461	4.942.461
31	11	SUELDO BASICO DE CARGOS	1.660.000		886.300	2.546.300
31	12	INCREMENTO POR MAYOR HORARIO PERM	109.000		66.825	175.825
31	21	SUELDO BASICO DE FUNCIONES CONTRA	6.721.000		4.014.441	10.735.441
31	22	INCREMENTO POR MAYOR HORARIO PERM	705.000		429.222	1.134.222
31	31	RETRIBUCIONES ZAFRALES	373.000		186.761	559.761
31	42	COMPENSACIONES	-	-	-	-
31	58	HORAS EXTRAS	77.000		38.554	115.554
31	59	SUELDO ANUAL COMPLEMENTARIO	797.000		459.592	1.256.592
31	64	CONTRIBUCIONES POR ASISTENCIA M?D	722.000		440.138	1.162.138
31	71	PRIMA POR MATRIMONIO	-	-	-	-



**\*\*\* INTENDENCIA de SALTO \*\*\***  
**RENDICION DE CUENTAS EJERCICIO 2016**

(Importes en pesos uruguayos corrientes)

<b>3.3.4.- TRASPOSICIONES E INDEXACIONES</b>						
<b>Prog.</b>	<b>Rubro</b>	<b>Nombre</b>	<b>Credito Original</b>	<b>Trasposiciones</b>	<b>Indexaciones</b>	<b>Credito Ajustado</b>
31	72	HOGAR CONSTITUIDO	1.213.000		685.821	1.898.821
31	73	PRIMA POR NACIMIENTO	6.000		3.004	9.004
31	74	PRESTACIONES POR HIJO	566.000		330.883	896.883
31	75	PRESTACIONES POR FALLECIMIENTO	-		-	-
31	78	PRESTACIONES POR SALARIO VACACION	650.000		350.779	1.000.779
31	81	APORTE PATRONAL SISTEMA SEG,SOCIA	1.710.000		969.667	2.679.667
31	82	OTROS APORTES PATRONALES SOBRE RE	17.000		8.512	25.512
31	111	ALIMENTOS PARA PERSONAS	11.000		6.289	17.289
31	115	MATERIAS PRIMAS AGROP, Y FORESTAL	1.000		623	1.623
31	122	PRENDAS DE VESTIR	14.000		8.716	22.716
31	131	PAPELES DE OFICINA	1.000		559	1.559
31	141	COMBUSTIBLES DERIVADOS DEL PETROL	7.000		4.027	11.027
31	154	COMPUESTOS QUIMICOS, TINTAS Y PIN	11.000		5.508	16.508
31	156	PRODUCTOS PLASTICOS, ACRIL,Y SIMI	6.000		3.492	9.492
31	176	HERRAMIENTAS MENORES	6.000		3.004	9.004
31	191	UTILES DE OFICINA	2.000		1.145	3.145
31	192	ELEMENTOS DE LIMPIEZA Y DE ASEO	134.000		82.550	216.550
31	195	ARTICULOS EDUC,,CULT, DEPORT, Y R	52.000		30.171	82.171
31	199	OTROS BIENES DE CONSUMO	11.000		5.508	16.508
31	211	TELEFONO, TELEGRAFOS Y SIMILARES	-		-	-
31	212	AGUA	3.000		1.502	4.502
31	213	ELECTRICIDAD	151.000		75.606	226.606
31	223	IMPRESIONES	-		-	-
31	231	PASAJES DENTRO DEL PAIS	24.000		14.942	38.942
31	234	VIATICOS DENTRO DEL PAIS	20.000		10.014	30.014
31	235	VIATICVOS FUERA DEL PAIS	-		-	-
31	251	ARRENDAMIENTO DE INMUEBLES	-		-	-
31	264	PRIMAS OTROS GAST,SEGURO EN EL PA	32.000		16.022	48.022
31	289	OTROS SERV,TECNIVOS,PROF,Y ARTIST	3.000		1.502	4.502
31	299	OTROS SERVICIOS NO PERSONALES	26.000		13.018	39.018
31	319	OTRASMAQUINARIAS Y EQUIPOS DE PRODU	-		-	-
31	325	EQUIPOS ELECTICOS DE USO DOMESTIC	3.000		1.756	4.756
31	326	MOBILIARIO DE OFICINA	-		-	-
31	569	TRANSF,CAPITAL A OTRAS INST,S/F L	27.000		14.028	41.028
31	576	TRANSFERENCIA POR CESE	-		-	-
<b>Total 31</b>			<b>15.871.000</b>	<b>-</b>	<b>9.170.482</b>	<b>25.041.482</b>
32	11	SUELDO BASICO DE CARGOS	5.429.000		2.718.300	8.147.300
32	12	INCREMENTO POR MAYOR HORARIO PERM	128.000		64.090	192.090
32	21	SUELDO BASICO DE FUNCIONES CONTRA	13.550.000		7.934.749	21.484.749
32	22	INCREMENTO POR MAYOR HORARIO PERM	805.000		494.114	1.299.114
32	31	RETRIBUCIONES ZAFRALES	1.280.000		777.113	2.057.113
32	42	COMPENSACIONES	746.000		373.522	1.119.522
32	45	QUEBRANTOS DE CAJA	59.000		30.704	89.704
32	58	HORAS EXTRAS	298.000		169.400	467.400
32	59	SUELDO ANUAL COMPLEMENTARIO	1.828.000		1.089.226	2.917.226
32	64	CONTRIBUCIONES POR ASISTENCIA M?D	1.596.000		940.627	2.536.627
32	71	PRIMA POR MATRIMONIO	4.000		2.003	6.003
32	72	HOGAR CONSTITUIDO	3.234.000		1.787.074	5.021.074
32	73	PRIMA POR NACIMIENTO	10.000		5.007	15.007
32	74	PRESTACIONES POR HIJO	1.495.000		803.082	2.298.082
32	75	SUBSIDIO POR FALLECIMIENTO	-		-	-
32	78	PRESTACIONES POR SALARIO VACACION	1.417.000		709.492	2.126.492

**\*\*\* INTENDENCIA de SALTO \*\*\***  
**RENDICION DE CUENTAS EJERCICIO 2016**

(Importes en pesos uruguayos corrientes)

<b>3.3.4.- TRASPOSICIONES E INDEXACIONES</b>						
<b>Prog.</b>	<b>Rubro</b>	<b>Nombre</b>	<b>Credito Original</b>	<b>Trasposiciones</b>	<b>Indexaciones</b>	<b>Credito Ajustado</b>
32	81	APORTE PATRONAL SISTEMA SEG,SOCIA	3.921.000		2.194.754	6.115.754
32	82	OTROS APORTES PATRONALES SOBRE RE	39.000		19.527	58.527
32	111	ALIMENTOS PARA PERSONAS	44.000		22.892	66.892
32	119	OTROS PROD,ALIMENT,AGROP, Y FORES	94.000		56.693	150.693
32	122	PRENDAS DE VESTIR	22.000		11.951	33.951
32	131	PAPELES DE OFICINA	1.000		614	1.614
32	135	LIBROS, REVISTAS Y OTRAS PUBLICAC	1.000		623	1.623
32	141	COMBUSTIBLES DERIVADOS DEL PETROL	2.000		1.001	3.001
32	143	SUPERGAS	-		-	-
32	151	LUBRICANTES Y OTROS DERIV,DEL PET	3.000		1.502	4.502
32	154	COMPUESTOS QUIMICOS, TINTAS Y PIN	33.000		17.344	50.344
32	155	ABONOS, FERTILIZANTES, FUMIGANTES	18.000		11.153	29.153
32	156	PRODUCTOS PLASTICOS, ACRIL,Y SIMI	33.000		19.560	52.560
32	157	ARTICULOS DE CAUCHO	-		-	-
32	162	PRODUCTOS DE VIDRIO	2.000		1.001	3.001
32	163	MATERIALES DE CONSTRUCCION	344.000		208.198	552.198
32	171	PRODUCTOS BASICOS DE HIERRO Y ACE	33.000		18.291	51.291
32	173	ACCESORIOS METALICOS	2.000		1.001	3.001
32	174	ESTRUCTURAS METALICAS ACABADAS	8.000		4.896	12.896
32	176	HERRAMIENTAS MENORES	31.000		16.193	47.193
32	191	UTILES DE OFICINA	28.000		16.050	44.050
32	193	ARTICULOS Y ACCESORIOS ELECTRICOS	270.000		150.416	420.416
32	195	ARTICULOS EDUC,,CULT, DEPORT, Y R	9.000		5.193	14.193
32	196	UTILES DE COCINA Y COMEDOR	-		-	-
32	198	REPUESTOS Y ACCESORIOS	13.000		6.509	19.509
32	199	OTROS BIENES DE CONSUMO	81.000		40.557	121.557
32	211	TELEFONO, TELEGRAFO Y SIMILARES	487.000		292.610	779.610
32	212	AGUA	588.000		316.377	904.377
32	213	ELECTRICIDAD	681.000		367.297	1.048.297
32	221	PUBLICIDAD	-		-	-
32	223	IMPRESIONES, REPRODUCC,Y ENCUADER	12.000		7.349	19.349
32	231	PASAJES DENTRO DEL PAIS	68.000		39.626	107.626
32	234	VIATICOS DENTRO DEL PAIS	77.000		43.220	120.220
32	247	CORRESPOND, ENCOMIENDAS EN EL PAI	14.000		8.594	22.594
32	251	DE INMUEBLES	-		-	-
32	264	PRIMAS OTROS GAST,SEGURO EN EL PA	274.000		151.913	425.913
32	278	DE LIMPIEZA, ASEO Y FUMIGACION	11.000		6.849	17.849
32	279	OTROS SERV,MANT,REPAR,MEN, Y LIMP	11.000		5.565	16.565
32	289	OTROS SERV,TECNIVOS,PROF,Y ARTIST	17.000		8.512	25.512
32	299	OTROS SERVICIOS NO PERSONALES	2.403.000		1.382.564	3.785.564
32	319	OTROS MAQUINAS Y EQUIPOS DE PRODUCC	-		-	-
32	323	EQUIPOS DE INFORMATICA	24.000		12.654	36.654
32	325	EQUIPOS ELECTRICOS DE USO DOMESTICO	-		-	-
32	326	MOBILIARIO DE OFICINA	22.000		13.409	35.409
32	341	EQUIPOS AUDIOVISUALES DE FOTOGRAFIA	-		-	-
32	352	CAMIONES	-		-	-
32	353	OTROS VEHICULOS, AUTOMOVILES	-		-	-
32	358	EQUIPOS DE COMUNICACIONES	-		-	-
32	383	OBRAS HIDROELECTRICAS Y SANITARIAS	-		-	-
32	569	TRANSF,CAPITAL A OTRAS INST,S/F L	735.000		434.470	1.169.470
32	576	TRANSFERENCIAS POR CESE	564.000		313.524	877.524
<b>Total 32</b>			<b>42.899.000</b>	<b>-</b>	<b>24.128.955</b>	<b>67.027.955</b>

**\*\*\* INTENDENCIA de SALTO \*\*\***  
**RENDICION DE CUENTAS EJERCICIO 2016**

(Importes en pesos uruguayos corrientes)

<b>3.3.4.- TRASPOSICIONES E INDEXACIONES</b>						
<b>Prog.</b>	<b>Rubro</b>	<b>Nombre</b>	<b>Credito Original</b>	<b>Trasposiciones</b>	<b>Indexaciones</b>	<b>Credito Ajustado</b>
33	119	OTROS PROD,ALIMENT,AGROP, Y FOREST	-	-	-	-
33	122	PRENDAS DE VESTIR	1.000	-	-	1.000
33	131	PAPELES DE OFICINA	1.000	-	81	1.081
33	141	COMBUSTIBLES DERIVADOS DEL PETROLEO	-	-	-	-
33	151	LUBRICANTES Y OTROS DERIV,DEL PET	-	-	-	-
33	154	COMPUESTOS QUIMICOS, TINTAS Y PINTU	9.000	-	622	9.622
33	155	ABONOS, FERTILIZANTES, FUMIGANTES	4.000	-	325	4.325
33	156	PRODUCTOS PLASTICOS, ACRIL,Y SIMIL,	10.000	-	686	10.686
33	157	ARTICULOS DE CAUCHO	1.000	-	-	1.000
33	163	MATERIALES DE CONSTRUCCION	71.000	-	5.404	76.404
33	171	PRODUCTOS BASICOS DE HIERRO Y ACERO	146.000	-	10.068	156.068
33	173	ACCESORIOS METALICOS	21.000	-	775	21.775
33	176	HERRAMIENTAS MENORES	-	-	-	-
33	191	UTILES DE OFICINA	1.000	-	-	1.000
33	193	ARTICULOS Y ACCESORIOS ELECTRICOS	194.000	-	11.143	205.143
33	195	ARTICULOS EDUC,,CULT, DEPORT, Y REC	4.000	-	325	4.325
33	198	REPUESTOS Y ACCESORIOS	4.000	-	-	4.000
33	199	OTROS BIENES DE CONSUMO	31.000	-	1.360	32.360
33	211	TELEFONO, TELEGRAFO Y SIMILARES	104.000	-	5.261	109.261
33	212	AGUA	461.000	-	6.862	467.862
33	213	ELECTRICIDAD	752.000	-	45.250	797.250
33	223	IMPRESIONES, REPRODUCC,Y ENCUADERN,	12.000	-	975	12.975
33	231	PASAJES DENTRO DEL PAIS	5.000	-	205	5.205
33	234	VIATICOS DENTRO DEL PAIS	38.000	-	2.495	40.495
33	247	CORRESPOND, ENCOMIENDAS EN EL PAIS	6.000	-	449	6.449
33	251	DE INMUEBLES CONTR,DENTRO DEL PAIS	79.000	-	6.417	85.417
33	264	PRIMAS OTROS GAST,SEGURO EN EL PAIS	211.000	-	11.633	222.633
33	299	OTROS SERVICIOS NO PERSONALES	48.000	-	1.513	49.513
33	323	EQUIPOS DE INFORMATICA	-	-	-	-
33	325	EQUIPOS ELECTICOS DE USO DOMESTICO	24.000	-	1.949	25.949
33	326	MOBILIARIO DE OFICINA	-	-	-	-
33	358	EQUIPOS DE COMUNICACION	9.000	-	731	9.731
33	389	OTRAS CONSTRUCCIONES DE DOMINIO PUB	129.000	-	10.478	139.478
33	569	TRANSF,CAPITAL A OTRAS INST,S/F L	-	-	-	-
33	576	TRANSFERENCIAS POR CESE	-	-	-	-
<b>Total 33</b>			<b>2.376.000</b>	<b>-</b>	<b>125.009</b>	<b>2.501.009</b>
34	111	ALIMENTOS PARA PERSONAS	92.000	-	6.873	98.873
34	122	PRENDAS DE VESTIR	3.000	-	169	3.169
34	131	PAPELES DE OFICINA	2.000	-	162	2.162
34	141	COMBUSTIBLES DERIVADOS DEL PETROLEO	1.000	-	-	1.000
34	143	SUPERGAS	1.000	-	81	1.081
34	151	LUBRICANTES Y OTROS DERIV,DEL PETR,	1.000	-	-	1.000
34	154	COMPUESTOS QUIMICOS, TINTAS Y PINTU	32.000	-	2.139	34.139
34	155	ABONOS, FERTILIZANTES, FUMIGANTES	2.000	-	162	2.162
34	156	PRODUCTOS PLASTICOS, ACRIL,Y SIMIL,	37.000	-	2.732	39.732
34	157	ARTICULOS DE CAUCHO	4.000	-	325	4.325
34	162	PRODUCTOS DE VIDRIO	1.000	-	81	1.081
34	163	MATERIALES DE CONSTRUCCION	124.000	-	8.490	132.490
34	171	PRODUCTOS BASICOS DE HIERRO Y ACERO	43.000	-	3.469	46.469
34	173	ACCESORIOS METALICOS	10.000	-	-	10.000
34	174	ESTRUCTURAS METALICAS ACABADAS	4.000	-	241	4.241
34	176	HERRAMIENTAS MENORES	17.000	-	1.163	18.163

**\*\*\* INTENDENCIA de SALTO \*\*\***  
**RENDICION DE CUENTAS EJERCICIO 2016**

(Importes en pesos uruguayos corrientes)

<b>3.3.4.- TRASPOSICIONES E INDEXACIONES</b>						
<b>Prog.</b>	<b>Rubro</b>	<b>Nombre</b>	<b>Credito Original</b>	<b>Trasposiciones</b>	<b>Indexaciones</b>	<b>Credito Ajustado</b>
34	191	UTILES DE OFICINA	2.000	-	-	2.000
34	193	ARTICULOS Y ACCESORIOS ELECTRICOS	90.000	-	3.117	93.117
34	195	ARTICULOS EDUC.,CULT, DEPORT, Y REC	1.000	-	81	1.081
34	198	REPUESTOS Y ACCESORIOS	19.000	-	-	19.000
34	199	OTROS BIENES DE CONSUMO	54.000	-	669	54.669
34	211	TELEFONO, TELEGRAFO Y SIMILARES	21.000	-	1.256	22.256
34	212	AGUA	176.000	-	9.919	185.919
34	213	ELECTRICIDAD	582.000	-	35.566	617.566
34	223	IMPRESIONES, REPRODUCC,Y ENCUADER	-	-	-	-
34	231	PASAJES DENTRO DEL PAIS	11.000	-	-	11.000
34	234	VIATICOS DENTRO DEL PAIS	132.000	-	10.115	142.115
34	247	CORRESPOND, ENCOMIENDAS EN EL PAIS	1.000	-	81	1.081
34	264	PRIMAS OTROS GAST,SEGURO EN EL PAIS	124.000	-	6.639	130.639
34	279	OTROS SERV,MANT,REPAR,MEN, Y LIMP,	1.000	-	37	1.037
34	289	OTROS SERV,TECNIVOS,PROF,Y ARTIST,	12.000	-	-	12.000
34	299	OTROS SERVICIOS NO PERSONALES	806.000	-	43.232	849.232
34	319	OTRAS MAQUINAS Y EQUIPOS PRODUCCION	47.000	-	3.818	50.818
34	325	EQUIPOS ELECTICOS DE USO DOMESTICO	6.000	-	487	6.487
34	383	OBRAS HIDROELECTRICAS Y SANITARIAS	-	-	-	-
34	389	OTRAS CONSTRUCCIONES DE DOMINIO PUB	719.000	-	58.401	777.401
34	569	TRANSF,CAPITAL A OTRAS INST,S/F L	-	-	-	-
<b>Total 34</b>			<b>3.178.000</b>	<b>-</b>	<b>199.506</b>	<b>3.377.506</b>
35	111	ALIMENTOS PARA PERSONAS	20.000	-	748	20.748
35	119	OTROS PROD,ALIMENT,AGROP, Y FOREST,	7.000	-	-	7.000
35	122	PRENDAS DE VESTIR	1.000	-	56	1.056
35	141	COMBUSTIBLES DERIVADOS DEL PETROLEO	23.000	-	-	23.000
35	151	LUBRICANTES Y OTROS DERIV,DEL PET	-	-	-	-
35	154	COMPUESTOS QUIMICOS, TINTAS Y PINTU	32.000	-	731	32.731
35	155	ABONOS, FERTILIZANTES, FUMIGANTES	4.000	-	325	4.325
35	156	PRODUCTOS PLASTICOS, ACRIL,Y SIMIL,	42.000	-	3.411	45.411
35	157	ARTICULOS DE CAUCHO	21.000	-	-	21.000
35	162	PRODUCTOS DE VIDRIO	-	-	-	-
35	163	MATERIALES DE CONSTRUCCION	36.000	-	2.924	38.924
35	171	PRODUCTOS BASICOS DE HIERRO Y ACERO	58.000	-	4.711	62.711
35	173	ACCESORIOS METALICOS	14.000	-	1.088	15.088
35	174	ESTRUCTURAS METALICAS ACABADAS	2.000	-	162	2.162
35	176	HERRAMIENTAS MENORES	55.000	-	4.325	59.325
35	191	UTILES DE OFICINA	9.000	-	398	9.398
35	193	ARTICULOS Y ACCESORIOS ELECTRICOS	402.000	-	27.657	429.657
35	195	ARTICULOS EDUC.,CULT, DEPORT, Y REC	7.000	-	569	7.569
35	196	UTILES DE COCINA Y COMEDOR	1.000	-	81	1.081
35	198	REPUESTOS Y ACCESORIOS	45.000	-	597	45.597
35	199	OTROS BIENES DE CONSUMO	40.000	-	-	40.000
35	211	TELEFONO, TELEGRAFO Y SIMILARES	193.000	-	12.213	205.213
35	212	AGUA	508.000	-	21.917	529.917
35	213	ELECTRICIDAD	360.000	-	21.706	381.706
35	221	PUBLICIDAD	10.000	-	742	10.742
35	231	PASAJES DENTRO DEL PAIS	52.000	-	3.727	55.727
35	234	VIATICOS DENTRO DEL PAIS	96.000	-	6.701	102.701
35	247	CORRESPOND, ENCOMIENDAS EN EL PAIS	2.000	-	139	2.139
35	264	PRIMAS OTROS GAST,SEGURO EN EL PAIS	180.000	-	9.936	189.936

**\*\*\* INTENDENCIA de SALTO \*\*\***  
**RENDICION DE CUENTAS EJERCICIO 2016**

(Importes en pesos uruguayos corrientes)

<b>3.3.4.- TRASPOSICIONES E INDEXACIONES</b>						
<b>Prog.</b>	<b>Rubro</b>	<b>Nombre</b>	<b>Credito Original</b>	<b>Trasposiciones</b>	<b>Indexaciones</b>	<b>Credito Ajustado</b>
35	279	OTROS SERV,MANT,REPAR,MEN, Y LIMP,	62.000		4.129	66.129
35	289	OTROS SERV,TECNIVOS,PROF,Y ARTIST,	4.000		-	4.000
35	299	OTROS SERVICIOS NO PERSONALES	408.000		23.854	431.854
35	323	EQUIPO DE INFORMATICA	-		-	-
35	341	EQUIPOS AUDIOVIS,,FOTOGRAF, Y SIMIL	7.000		569	7.569
35	389	OTRAS CONSTRUCCIONES DE DOMINIO PUB	333.000		27.048	360.048
35	569	TRANSF,CAPITAL A OTRAS INST,S/F L	-		-	-
35	576	TRANSFERENCIAS POR CESE	-		-	-
<b>Total 35</b>			<b>3.034.000</b>	<b>-</b>	<b>180.466</b>	<b>3.214.466</b>
36	111	ALIMENTOS PARA PERSONAS	2.000		135	2.135
36	119	OTROS PROD,ALIMENT,AGROP, Y FOREST,	21.000		1.706	22.706
36	122	PRENDAS DE VESTIR	28.000		1.469	29.469
36	131	PAPELES DE OFICINA	1.000		81	1.081
36	141	COMBUSTIBLES DERIVADOS DEL PETROLEO	-		-	-
36	143	SUPERGAS	-		-	-
36	151	LUBRICANTES Y OTROS DERIV,DEL PET	-		-	-
36	154	COMPUESTOS QUIMICOS, TINTAS Y PIN	-		-	-
36	156	PRODUCTOS PLASTICOS, ACRIL,Y SIMIL,	31.000		2.518	33.518
36	157	ARTICULOS DE CAUCHO	-		-	-
36	162	PRODUCTOS DE VIDRIO	1.000		81	1.081
36	163	MATERIALES DE CONSTRUCCION	176.000		14.288	190.288
36	171	PRODUCTOS BASICOS DE HIERRO Y ACERO	106.000		8.610	114.610
36	173	ACCESORIOS METALICOS	1.000		19	1.019
36	174	ESTRUCTURAS METALICAS ACABADAS	14.000		1.137	15.137
36	176	HERRAMIENTAS MENORES	1.000		-	1.000
36	193	ARTICULOS Y ACCESORIOS ELECTRICOS	1.000		64	1.064
36	195	ARTICULOS EDUC,,CULT, DEPORT, Y REC	12.000		975	12.975
36	196	UTILES DE COCINA Y COMEDOR	8.000		650	8.650
36	198	REPUESTOS Y ACCESORIOS	4.000		-	4.000
36	199	OTROS BIENES DE CONSUMO	28.000		750	28.750
36	211	TELEFONO, TELEGRAFO Y SIMILARES	167.000		9.443	176.443
36	212	AGUA	83.000		4.262	87.262
36	213	ELECTRICIDAD	420.000		20.620	440.620
36	231	PASAJES DENTRO DEL PAIS	32.000		2.553	34.553
36	234	VIATICOS DENTRO DEL PAIS	171.000		13.713	184.713
36	247	CORRESPOND, ENCOMIENDAS EN EL PAIS	-		-	-
36	264	PRIMAS OTROS GAST,SEGURO EN EL PAIS	79.000		4.716	83.716
36	279	OTROS SERV,MANT,REPAR,MEN, Y LIMP	-		-	-
36	299	OTROS SERVICIOS NO PERSONALES	286.000		10.043	296.043
36	319	OTRAS MAQUINAS Y EQUIPOS PRODUCCION	45.000		3.655	48.655
36	325	EQUIPOS ELECTRICOS DE USO DOMESTICO	-		-	-
36	326	MOBILIARIO DE OFICINA	-		-	-
36	389	OTRAS CONSTRUCCIONES DE DOMINIO PUB	810.000		65.793	875.793
36	569	TRANSF,CAPITAL A OTRAS INST,S/F L	-		-	-
<b>Total 36</b>			<b>2.528.000</b>	<b>-</b>	<b>167.280</b>	<b>2.695.280</b>
37	111	ALIMENTOS PARA PERSONAS	52.000		2.048	54.048
37	119	OTROS PROD,ALIMENT,AGROP, Y FOREST,	48.000		3.899	51.899
37	122	PRENDAS DE VESTIR	11.000		620	11.620
37	131	PAPELES DE OFICINA	1.000		73	1.073
37	141	COMBUSTIBLES DERIVADOS DEL PETROLEO	2.000		-	2.000
37	143	SUPERGAS	1.000		81	1.081
37	151	LUBRICANTES Y OTROS DERIV,DEL PETR,	6.000		487	6.487

**\*\*\* INTENDENCIA de SALTO \*\*\***  
**RENDICION DE CUENTAS EJERCICIO 2016**

(Importes en pesos uruguayos corrientes)

<b>3.3.4.- TRASPOSICIONES E INDEXACIONES</b>						
<b>Prog.</b>	<b>Rubro</b>	<b>Nombre</b>	<b>Credito Original</b>	<b>Trasposiciones</b>	<b>Indexaciones</b>	<b>Credito Ajustado</b>
37	154	COMPUESTOS QUIMICOS, TINTAS Y PINTU	13.000		935	13.935
37	156	PRODUCTOS PLASTICOS, ACRIL,Y SIMIL,	41.000		3.077	44.077
37	157	ARTICULOS DE CAUCHO	63.000		4.940	67.940
37	163	MATERIALES DE CONSTRUCCION	106.000		7.607	113.607
37	171	PRODUCTOS BASICOS DE HIERRO Y ACERO	31.000		2.458	33.458
37	173	ACCESORIOS METALICOS	10.000		652	10.652
37	174	ESTRUCTURAS METALICAS ACABADAS	11.000		893	11.893
37	176	HERRAMIENTAS MENORES	24.000		1.949	25.949
37	191	UTILES DE OFICINA	5.000		272	5.272
37	193	ARTICULOS Y ACCESORIOS ELECTRICOS	70.000		4.433	74.433
37	195	ARTICULOS EDUC.,CULT, DEPORT, Y REC	4.000		-	4.000
37	196	UTILES DE COCINA Y COMEDOR	4.000		325	4.325
37	198	REPUESTOS Y ACCESORIOS	5.000		276	5.276
37	199	OTROS BIENES DE CONSUMO	17.000		463	17.463
37	211	TELEFONO, TELEGRAFO Y SIMILARES	176.000		10.812	186.812
37	212	AGUA	44.000		412	44.412
37	213	ELECTRICIDAD	76.000		3.612	79.612
37	231	PASAJES DENTRO DEL PAIS	6.000		241	6.241
37	234	VIATICOS DENTRO DEL PAIS	53.000		3.745	56.745
37	247	CORRESPOND, ENCOMIENDAS EN EL PAIS	1.000		74	1.074
37	264	PRIMAS OTROS GAST,SEGURO EN EL PAIS	102.000		6.001	108.001
37	278	DE LIMPIEZA, ASEO Y FUMIGACION	8.000		650	8.650
37	299	OTROS SERVICIOS NO PERSONALES	919.000		43.468	962.468
37	319	OTRAS MAQUINAS Y EQUIPOS PRODUCCION	77.000		6.254	83.254
37	323	EQUIPOS DE INFORMATICA	61.000		3.668	64.668
37	325	EQUIPOS ELECTICOS DE USO DOMESTICO	2.000		162	2.162
37	326	MOBILIARIO DE OFICINA	8.000		650	8.650
37	358	EQUIPOS DE COMUNICACIONES	-		-	-
37	389	OTRAS CONSTRUCCIONES DE DOMINIO PUB	106.000		8.610	114.610
37	569	TRANSF,CAPITAL A OTRAS INST,S/F L	-		-	-
<b>Total 37</b>			<b>2.164.000</b>	<b>-</b>	<b>123.848</b>	<b>2.287.848</b>
38	111	ALIMENTOS PARA PERSONAS	9.000		-	9.000
38	119	OTROS PROD,ALIMENT,AGROP, Y FOREST,	32.000		2.465	34.465
38	122	PRENDAS DE VESTIR	-		-	-
38	141	COMBUSTIBLES DERIVADOS DEL PETROLEO	3.000		-	3.000
38	151	LUBRICANTES Y OTROS DERIV,DEL PETR,	1.000		29	1.029
38	154	COMPUESTOS QUIMICOS, TINTAS Y PINTU	17.000		920	17.920
38	155	ABONOS, FERTILIZANTES, FUMIGANTES	15.000		1.218	16.218
38	156	PRODUCTOS PLASTICOS, ACRIL,Y SIMIL,	10.000		773	10.773
38	157	ARTICULOS DE CAUCHO	18.000		1.462	19.462
38	162	PRODUCTOS DE VIDRIO	10.000		532	10.532
38	163	MATERIALES DE CONSTRUCCION	433.000		32.151	465.151
38	171	PRODUCTOS BASICOS DE HIERRO Y ACERO	240.000		19.139	259.139
38	173	ACCESORIOS METALICOS	11.000		-	11.000
38	174	ESTRUCTURAS METALICAS ACABADAS	25.000		2.031	27.031
38	176	HERRAMIENTAS MENORES	27.000		2.046	29.046
38	191	UTILES DE OFICINA	-		-	-
38	193	ARTICULOS Y ACCESORIOS ELECTRICOS	134.000		8.603	142.603
38	195	ARTICULOS EDUC.,CULT, DEPORT, Y REC	49.000		3.980	52.980
38	198	REPUESTOS Y ACCESORIOS	3.000		-	3.000
38	199	OTROS BIENES DE CONSUMO	56.000		-	56.000
38	211	TELEFONO, TELEGRAFO Y SIMILARES	147.000		10.627	157.627

**\*\*\* INTENDENCIA de SALTO \*\*\***  
**RENDICION DE CUENTAS EJERCICIO 2016**

(Importes en pesos uruguayos corrientes)

<b>3.3.4.- TRASPOSICIONES E INDEXACIONES</b>						
<b>Prog.</b>	<b>Rubro</b>	<b>Nombre</b>	<b>Credito Original</b>	<b>Trasposiciones</b>	<b>Indexaciones</b>	<b>Credito Ajustado</b>
38	212	AGUA	110.000		7.423	117.423
38	213	ELECTRICIDAD	193.000		12.152	205.152
38	221	PUBLICIDAD	19.000		1.543	20.543
38	223	IMPRESIONES, REPRODUCC,Y ENCUADERN,	5.000		284	5.284
38	231	PASAJES DENTRO DEL PAIS	30.000		2.099	32.099
38	234	VIATICOS DENTRO DEL PAIS	51.000		3.880	54.880
38	247	CORRESPOND, ENCOMIENDAS EN EL PAIS	1.000		54	1.054
38	264	PRIMAS OTROS GAST,SEGURO EN EL PAIS	127.000		7.748	134.748
38	279	OTROS SERV,MANT,REPAR,MEN, Y LIMP,	1.000		-	1.000
38	289	OTROS SERV,TECNIVOS,PROF,Y ARTIST	-		-	-
38	299	OTROS SERVICIOS NO PERSONALES	1.439.000		82.474	1.521.474
38	319	OTRAS MAQUINAS Y EQUIPOS PRODUCCION	-		-	-
38	323	EQUIPO DE INFORMATICA	-		-	-
38	325	EQUIPOS ELECTRICOS DE USO DOMESTICO	-		-	-
38	389	OTRAS CONSTRUCCIONES DE DOMINIO PUB	300.000		24.368	324.368
38	569	TRANSF,CAPITAL A OTRAS INST,S/F L	-		-	-
<b>Total 38</b>			<b>3.516.000</b>	<b>-</b>	<b>228.000</b>	<b>3.744.000</b>
80	11	SUELDO BASICO DE CARGOS	7.043.403		3.229.470	10.272.873
80	12	INCREMENTO POR MAYOR HORARIO PERMA	2.118.079		3.168.343	5.286.423
80	15	POR GASTOS DE REP,EN EL PAIS	10.000		41.305	51.305
80	21	SUELDO BASICO CONTRATADO	1.701.054		(1.259.230)	441.824
80	22	INCREMENTO POR MAYOR HORARIO	646.021		(422.386)	223.635
80	31	RETRIBUCIONES ZAFRALES	3.602.277		2.832.454	6.434.731
80	42	COMPENSACIONES	785.289		222.527	1.007.816
80	44	ANTIGUEDAD	-		-	-
80	45	QUEBRANTOS DE CAJA	18.000		520	18.520
80	58	HORAS EXTRAS	216.281		(64.849)	151.431
80	59	SUELDO ANUAL COMPLEMENTARIO	1.272.559		488.415	1.760.974
80	63	IND, X RETIRO	-		260.926	260.926
80	64	CONTRIBUCIONES POR ASISTENCIA M?DI	741.512		403.722	1.145.234
80	71	PRIMA POR MATRIMONIO	6.124		2.055	8.179
80	72	HOGAR CONSTITUIDO	2.076.343		209.379	2.285.722
80	73	PRIMA POR NACIMIENTO	5.586		(304)	5.282
80	74	PRESTACIONES POR HIJO	964.349		197.303	1.161.652
80	75	PRESTACIONES POR FALLECIMIENTO	-		-	-
80	78	PRESTACIONES POR SALARIO VACACIONA	1.090.078		294.614	1.384.692
80	81	APORTE PATRONAL SISTEMA SEG,SOCIAL	3.217.719		922.373	4.140.092
80	82	OTROS APORTES PATRONALES SOBRE RET	148.985		75.230	224.215
80	111	ALIMENTOS PARA PERSONAS	223.663		426.703	650.366
80	119	OTROS PROD,ALIMENT,AGROP, Y FOREST	4.500		23.904	28.404
80	122	PRENDAS DE VESTIR	62.542		341.956	404.498
80	131	PAPELES DE OFICINA	13.600		3.612	17.212
80	132	PRODUCTOS DE PAPEL Y CARTON	616		552	1.168
80	134	PRODUCTOS DE ARTES GRAFICAS	299.297		(129.329)	169.968
80	135	LIBROS, REVISTAS Y OTRAS PUBLICACI	-		61.500	61.500
80	141	COMBUSTIBLES DERIVADOS DEL PETROLE	1.354.412		1.295.570	2.649.981
80	143	SUPERGAS	9.403		(6.093)	3.310
80	152	PRODUCTOS MEDICINALES Y FARMACEUTI	17.030		6.751	23.781
80	154	COMPUESTOS QUIMICOS, TINTAS Y PINT	51.000		(35.154)	15.846
80	157	ARTICULOS DE CAUCHO	3.384		213.283	216.668
80	159	OTROS PROD,QUIMICOS Y DERIV,PETROL	-		-	-
80	162	PRODUCTOS DE VIDRIO	-		-	-

**\*\*\* INTENDENCIA de SALTO \*\*\***  
**RENDICION DE CUENTAS EJERCICIO 2016**

(Importes en pesos uruguayos corrientes)

<b>3.3.4.- TRASPOSICIONES E INDEXACIONES</b>						
<b>Prog.</b>	<b>Rubro</b>	<b>Nombre</b>	<b>Credito Original</b>	<b>Trasposiciones</b>	<b>Indexaciones</b>	<b>Credito Ajustado</b>
80	163	MATERIALES DE CONSTRUCCION	800.000		(691.877)	108.123
80	173	ACCESORIOS METALICOS	1.025		(653)	372
80	176	HERRAMIENTAS MENORES	-		-	-
80	191	UTILES DE OFICINA	248.124		(61.454)	186.670
80	192	ELEMENTOS DE LIMPIEZA Y DE ASEO	11.120		3.251	14.371
80	193	ARTICULOS Y ACCESORIOS ELECTRICOS	25.055		10.733	35.788
80	196	UTILES DE COCINA Y COMEDOR	-		-	-
80	198	REPUESTOS Y ACCESORIOS	6.894		(6.894)	-
80	199	OTROS BIENES DE CONSUMO	88.648		682.485	771.133
80	211	TELEFONO, TELEGRAFO Y SIMILARES	1.429.941		(185.556)	1.244.385
80	212	AGUA	80.057		38.530	118.587
80	213	ELECTRICIDAD	141.582		65.499	207.081
80	221	PUBLICIDAD	294.150		102.580	396.730
80	223	IMPRESIONES, REPRODUCC,Y ENCUADERN	83.877		(19.996)	63.881
80	231	PASAJES DENTRO DEL PAIS	1.022.590		55.297	1.077.887
80	232	PASAJES AL EXT, CONTRAT,EN EL PAIS	-		-	-
80	234	VIATICOS DENTRO DEL PAIS	557.886		(378.053)	179.833
80	235	VIATICOS FUERA DEL PAIS	121.783		(121.682)	101
80	247	CORRESPOND, ENCOMIENDAS EN EL PAIS	18.726		(13.932)	4.794
80	257	DE EQUIPOS DE TRANSPORTE Y SIMILAR	2.400		(2.400)	-
80	259	OTROS ARRENDAMIENTOS	44.884		(44.884)	-
80	269	OTROS TRIBUTOS,SEGUROS Y COMISION,	48.383		4.052	52.435
80	271	DE INMUEBLES E INSTALACIONES	-		21.369	21.369
80	273	DE AUTOMOTORES	87.228		(83.452)	3.776
80	279	OTROS SERV,MANT,REPAR,MEN, Y LIMP,	171.515		(168.351)	3.164
80	282	SERVICIOS PROFESIONALES Y TECNICOS	-		-	-
80	284	SERVICIOS DE CAPACITACION	-		-	-
80	285	SERVICIOS INFORMATICOS Y ANEXOS	187.439		(160.869)	26.570
80	289	OTROS SERV,TECNIVOS,PROF,Y ARTIST,	213.524		(88.067)	125.457
80	294	SERVICIOS DE ALIMENTACION	-		-	-
80	299	OTROS SERVICIOS NO PERSONALES	345.151		120.994	466.144
80	322	EQUIPOS DE TELEFONIA Y SIMILAR	-		-	-
80	323	EQUIPOS DE INFORMATICA	55.410		50.230	105.640
80	324	EQUIPOS DE IMPRENTA, FOTOCOPIADORAS	-		-	-
80	325	EQUIPOS ELECTICOS DE USO DOMESTICO	9.134		11.177	20.311
80	326	MOBILIARIO DE OFICINA	-		13.131	13.131
80	341	EQUIPOS AUDIOVIS,,FOTOGRAF, Y SIMI	-		-	-
80	353	OTROS VEHICULOS AUTOMOVILES	-		-	-
80	576	TRANSFERENCIA POR CESE	507.232		(507.232)	-
80	799	OTROS GASTOS	100.000		35.894	135.894
<b>Total 80</b>			<b>34.406.862</b>	<b>-</b>	<b>11.484.991</b>	<b>45.891.853</b>
<b>Total General</b>			<b>1.085.120.862</b>	<b>-</b>	<b>603.628.220</b>	<b>1.688.749.082</b>



**\*\*\* INTENDENCIA de SALTO \*\*\***  
**RENDICION DE CUENTAS EJERCICIO 2016**

(Importes en pesos uruguayos corrientes)

<b>3.3.4.- TRASPOSICIONES E INDEXACIONES</b>						
<b>Prog,</b>	<b>Rubro</b>	<b>Nombre</b>	<b>Credito Original</b>	<b>Trasposiciones</b>	<b>Indexaciones</b>	<b>Credito Ajustado</b>
80	284	SERVICIOS DE CAPACITACION	-	-	-	-
80	285	SERVICIOS INFORMATICOS Y ANEXOS	187.439		(160.869)	26.570
80	289	OTROS SERV,TECNIVOS,PROF,Y ARTIST,	213.524		(88.067)	125.457
80	294	SERVICIOS DE ALIMENTACION	-		-	-
80	299	OTROS SERVICIOS NO PERSONALES	345.151		120.994	466.144
80	322	EQUIPOS DE TELEFONIA Y SIMILAR	-		-	-
80	323	EQUIPOS DE INFORMATICA	55.410		50.230	105.640
80	324	EQUIPOS DE IMPRENTA, FOTOCOPIADORAS	-		-	-
80	325	EQUIPOS ELECTICOS DE USO DOMESTICO	9.134		11.177	20.311
80	326	MOBILIARIO DE OFICINA	-		13.131	13.131
80	341	EQUIPOS AUDIOVIS,,FOTOGRAF, Y SIMI	-		-	-
80	353	OTROS VEHICULOS AUTOMOVILES	-		-	-
80	576	TRANSFERENCIA POR CESE	507.232		(507.232)	-
80	799	OTROS GASTOS	100.000		35.894	135.894
<b>Total 80</b>			<b>34.406.862</b>	<b>-</b>	<b>11.484.991</b>	<b>45.891.853</b>
<b>Total General</b>			<b>1.085.120.862</b>	<b>-</b>	<b>603.628.220</b>	<b>1.688.749.082</b>

**\*\*\* INTENDENCIA de SALTO \*\*\***  
**RENDICION DE CUENTAS EJERCICIO 2016**  
 (Importes en pesos uruguayos corrientes)

69

3.4.1. -Estado No.4 - EJECUCION DEL PRESUPUESTO EN RELACION A LOS RECURSOS					
Prog.	Reng.	Descripción	Previsto	Recaudado Ejercicio	En Menos      En Mas
90	11101	CONTRIBUCION INMOBILIARIA RURAL	161.851.716	156.178.565	5.673.151      -
90	11102	CONTRIBUCION INMOB. URBANA Y SUBURBANA	121.672.487	92.849.935	28.822.552      -
90	11106	BALDIOS Y EDIFICACION INAPROPIADA	11.026.267	10.599.180	427.087      -
90	11201	PATENTE DE RODADO	277.113.214	314.241.387	-      37.128.173
90	11301	IMPUESTOS REMATES, VTAS. SEMOV., LEY 12700	42.182.564	53.539.466	-      11.356.902
90	11305	RECOLECCION Y BARRIDO	71.590.697	69.688.607	1.902.090      -
90	11307	ALUMBRADO PUBLICO	74.050.488	69.880.918	4.169.570      -
90	11401	MULTAS SOBRE CONTRIBUCION URBANA Y SUBUR	2.714.963	4.477.876	-      1.762.913
90	11402	RECARGOS SOBRE CONTRIBUCION URBANA Y SUB	2.109.524	5.816.398	-      3.706.874
90	11403	MULTAS SOBRE CONTRIBUCION INMOBILIARIA	626.042	2.093.739	-      1.467.697
90	11404	RECARGOS SOBRE CONTRIBUCION INMOBILIARIA	1.065.064	1.218.668	-      153.604
90	11405	OTRAS MULTAS DE ORIGEN TRIBUTARIO	2.133.298	1.143.152	990.146      -
90	11406	OTROS RECARGOS DE ORIGEN TRIBUTARIO	1.654.653	967.816	686.837      -
90	11407	MULTAS SOBRE PATENTES DE RODADOS	2.475.640	-	2.475.640      -
90	11408	RECARGOS SOBRE PATENTES DE RODADOS	5.242.905	-	5.242.905      -
90	11409	MULTAS SOBRE ACTIVIDADES COMERCIALES E I	469.135	582.188	-      113.053
90	11410	RECARGOS SOBRE ACT. COMERCIALES E INDUST	1.092.008	144.845	947.163      -
90	11420	CONVENIO CONTRIBUCION URBANA	-	5.062.735	-      5.062.735
90	11421	CONVENIO CONTRIBUCION RURAL	-	1.225.295	-      1.225.295
90	11422	CONVENIO VARIOS	-	209.077	-      209.077
90	11423	CONVENIO SEMOVIENTES	-	57.216	-      57.216
90	11424	CONVENIO COMERCIOS	-	295.914	-      295.914
90	11500	MULTAS Y REC. REENGANCHE 2013	-	59.118	-      59.118
90	11501	CONVENIOS REENGANCHE 2013	-	569.812	-      569.812
90	12101	TASA DE TIMBRES Y SELLADOS	25.552.031	6.666.554	18.885.477      -
90	12102	TASA DE CERTIFICADOS Y TESTIMONIOS	408.909	466.190	-      57.281
90	12104	TASA DE REGISTRO DE TITULOS DEFINITIVOS	153.737	30.503	123.234      -
90	12201	TASA DE ALUMBRADO (LUZ MERCURIO)	237.738	-	237.738      -
90	12203	TASA DE PERMISO PARA EDIFICAR, ETC.	7.154.315	5.734.617	1.419.698      -
90	12204	TASA DE SERVICIO DE NECROPOLIS	2.453.451	1.846.381	607.070      -
90	12206	TASA RECONSTRUCCION Y CORTE PAVIMENTO	13.763.419	11.464.696	2.298.723      -
90	12207	TASA PERMISO DE MESAS EN VIA PUBLICA	1.431.180	2.437.590	-      1.006.410
90	12209	TASA DE FRACCIONAMIENTO DE SOLARES	2.044.543	134.565	1.909.978      -
90	12210	TASA PERMISO CIRCULACION PRECARIA VEHIC.	408.909	299.364	109.545      -
90	12214	TASA EXAMEN CONDUCTORES DE VEHICULOS	2.044.543	-	2.044.543      -
90	12303	TASA REGISTRO TRANSFERENCIA VEHICULOS	5.723.135	291.413	5.431.722      -
90	12304	TASA DE INSCRIPCION DE VEHICULOS	5.723.135	-	5.723.135      -
90	12401	TASA HABIL.Y CONTROL CASA HUESP.Y AMUEB	1.022.271	659.803	362.468      -
90	12402	TASA INSPEC. SALUBRIDAD LOCAL VTA FRUTAS	7.674.168	5.881.288	1.792.880      -
90	12403	TASA EXAMEN MEDICO CONDUCT.(OFTALMOL)	9.812.221	6.909.444	2.902.777      -
90	12405	TASA CARNE DE SALUD	613.363	2.627.120	-      2.013.757
90	12406	TASA BROMATOLOGICA	-	33.553	-      33.553
90	13104	SERVICIO DE BAROMETRICA	3.258.589	1.143.485	2.115.104      -
90	13105	VARIOS PRODUCIDOS	6.515.593	32.787.431	-      26.271.838
90	13106	SERVICIO DE OMNIBUS	77.028.547	56.375.952	20.652.595      -
90	13107	PUBLICIDAD EN OMNIBUS	198.115	-	198.115      -
90	13112	URBANIZACION HORACIO QUIROGA	198.115	54.969	143.146      -
90	13117	ZOOLOGICO	198.115	20.163	177.952      -
90	13126	ENTRADAS TERMAS DAYMAN	49.035.745	29.311.124	19.724.621      -
90	13127	VARIOS TERMAS DAYMAN	1.185.518	789.519	395.999      -
90	13128	ALQUILER LOCALES TERMAS DAYMAN	394.644	637.046	-      242.402
90	13129	ENTRADAS PREDIO TERMAS ARAPEY	4.234.898	2.672.299	1.562.599      -
90	13130	CAMPING TERMAS ARAPEY	26.921.399	5.948.818	20.972.581      -
90	13131	INGRESOS HOTEL TERMAS ARAPEY	30.877.351	12.013.166	18.864.185      -
90	13132	VARIOS HOTEL TERMAS ARAPEY	198.115	105.367	92.748      -
90	13133	INGRESOS ALOJAMIENTO TERMAS ARAPEY	38.470.688	17.425.823	21.044.865      -
90	13134	VARIOS ADMINISTRACION TERMAS ARAPEY	394.644	123.454	271.190      -
90	13135	ALQUILER LOCALES TERMAS ARAPEY	1.580.162	1.358.625	221.538      -
90	13136	BONIFICACIONES TERMAS ARAPEY	-592.759	-111.354	-      481.405
90	13137	INGRESOS HOTEL - EXTRANJERO	-	816.040	-      816.040
90	13138	INGRESOS ADMINISTRACION- EXTRANJERO	-	402.922	-      402.922
90	13139	INGRESOS ó ANDUBAY - EXTRANJEROS	-	278.665	-      278.665
90	13140	FRIGOBAR - HOTEL ARAPEY	198.115	600	197.515      -
90	13141	TELEFONO - HOTEL ARAPEY	198.115	5.177	192.938      -
90	13142	VARIOS HOTEL TERMAS - EXTRANJEROS	-	1.360	-      1.360
90	13144	VARIOS ADMINISTRAC. TERMAS- EXTRANJEROS	-	80	-      80
90	13147	ALOJAMIENTO NANDUBAY-ARAPEY	11.362.269	6.688.889	4.673.380      -
90	13148	ARAPEY -VARIOS COMBUSTIBLES	198.115	21.150	176.965      -

**\*\*\* INTENDENCIA de SALTO \*\*\***  
**RENDICION DE CUENTAS EJERCICIO 2016**  
 (Importes en pesos uruguayos corrientes)

70

<b>3.4.1. -Estado No.4 - EJECUCION DEL PRESUPUESTO EN RELACION A LOS RECURSOS</b>					
<b>Prog.</b>	<b>Reng.</b>	<b>Descripción</b>	<b>Previsto</b>	<b>Recaudado Ejercicio</b>	<b>En Menos      En Mas</b>
90	13201	VENTA DE TERRENOS Y CASILLEROS	2.044.543	1.061.336	983.207 -
90	13301	LOCACION ESPACIO MERCADOS	-	30.575	- 30.575
90	13302	HOGAR DE ANCIANOS	1.890.806	1.455.886	434.920 -
90	13303	LOCACION PROPIEDADES MUNICIPALES	1.226.726	840.519	386.207 -
90	13304	LOCACION DE NICHOS	1.431.180	1.326.838	104.342 -
90	13305	TASA DE CHAPAS,MATRICULAS,ETC	9.114.857	2.566	9.112.291 -
90	13306	TASA DE LIBRETA DE CONDUCTOR	3.884.631	-12.464	3.897.095 -
90	13308	HOGAR UNIVERSITARIO	817.817	990.523	- 172.706
90	14102	CONTRIBUCION POR MEJORAS	408.909	435	408.474 -
90	14103	CONSTRUCCION DE VEREDAS	4.755	-	4.755 -
90	17202	MULTAS DE TRANSITO	4.754.751	35.294	4.719.457 -
90	17404	MULTAS VARIAS	158.492	442.876	- 284.384
			<b>1.143.083.293</b>	<b>1.011.430.142</b>	<b>226.914.912      95.261.762</b>
90	515	CAMINERIA RURAL	34.313.451	94.230.112	- 59.916.661
90	540	ART. 479 - LEY 17.930	580.887.900	671.130.197	- 90.242.297
90	541	F.D.I.	75.451.555	132.951.916	- 57.500.361
90	542	FIDEICOMISO BOLETO BUS	15.800.037	17.810.282	- 2.010.245
90	600	PLAN FORESTAL	12.890.129	-	12.890.129 -
90	601	LEY 18.567 ART.19 NRAL2 (MUNICIPIOS)	5.897.476	15.396.524	- 9.499.048
			<b>725.240.548</b>	<b>931.519.031</b>	<b>12.890.129      219.168.612</b>
			<b>1.868.323.841</b>	<b>1.942.949.173</b>	<b>239.805.041      314.430.373</b>

**\*\*\* INTENDENCIA de SALTO \*\*\***  
**RENDICION DE CUENTAS EJERCICIO 2016**  
(Importes en pesos uruguayos corrientes)

**3.5.- ESTADO N° 5: RECURSOS CON DESTINO ESPECÍFICO**

Todos los recursos se encuentran incluídos en los siguientes estados:

Estado N° 4: Ejecución del Presupuesto con relación a los recursos.

Estado N° 12: Fondos Indisponibles

Estado N° 13: Fondos Extrapresupuestales

**\*\*\* INTENDENCIA de SALTO \*\*\***  
**RENDICION DE CUENTAS EJERCICIO 2016**

(Importes en pesos uruguayos corrientes)

**3.6.1.- MOVIMIENTOS DE FONDOS**

Saldo al cierre del ejercicio anterior	112.247.419
Saldo inicial Depositos en garantía	27.762.635

**Ingresos**

Presupuestales	1.942.949.173	
Extrapresupuestales	160.076.558	
Indisponibles	480.440.939	
Depósitos en garantía	55.209.142	
<b>Total Ingresos</b>		<b>2.638.675.811</b>

**Egresos**

Presupuestales	1.859.763.852	
Extrapresupuestales	97.006.187	
Indisponibles	483.265.142	
Depósitos en garantía	1.395.925	
Residuos Pasivos	106.927.957	
<b>Total Egresos</b>		<b>2.548.359.063</b>

<b>Saldo al cierre de ejercicio</b>	<b>230.326.802</b>
-------------------------------------	--------------------

**\*\*\* INTENDENCIA de SALTO \*\*\***  
**RENDICION DE CUENTAS EJERCICIO 2016**  
(Importes en pesos uruguayos corrientes)

**3.6.2.- DESCOMPOSICION DEL SALDO DE CAJA Y BANCOS**

**Cajas**

CAJA I.M.S.	91.250.698
CAJA OMNIBUS	115.343
CAJA TURISMO	7.164.895

**Total cajas** 98.530.936

**Bancos**

B.R.O.U. cta.cte. Nro.044000482-9	27.169.474
B.R.O.U. cta.cte. Nro.044000483-7	2.390.496
B.R.O.U. cta.cte. Nro.044000484-5	16.230.913
B.R.O.U. Cta.cte. Nro.044000932-3	1.474.160
B.R.O.U. Cta.cte. Nro.044001031-7	1.427
B.R.O.U. Cuenta Nro.044028023-1	360.841
B.R.O.U. Cta.cte. Nro.044001073-9	48.394.055
B.R.O.U. Cta.cte. Nro.044001151-7	15.276.268
B.R.O.U. Cta.cte. Nro.044001202-0	1.008
B.R.O.U. Cta.cte. Nro.044001203-9	136.787
B.R.O.U. Cta.cte. Nro.044001224-0	992.937
B.R.O.U. Cta.cte. Nro.044002326-5	-
B.R.O.U. Cuenta Nro.044007417-3 dólares	1.039.477
B.R.O.U. Cuenta Nro.044000538-3 dólares	17.310.511
B.R.O.U. Cuenta Nro.0440011630 dólares	1.017.511

131.795.865

**Total Bancos**

<b>Saldo de Caja y Bancos al cierre</b>	<b>230.326.802</b>
---	--------------------

**GARANTIAS DE TERCEROS - DOCUMENTOS**

Saldo Inicial 27.762.635

Ingresos -27.762.635

<b>Saldo de Garantía de Terceros al cierre de ejercicio</b>	<b>0</b>
---	----------

**\*\*\* INTENDENCIA de SALTO \*\*\***  
**RENDICION DE CUENTAS EJERCICIO 2016**  
 (Importes en pesos uruguayos corrientes)

**3.6.3.- ACTAS DE ARQUEO**

Se adjuntan a continuación actas de arqueo al cierre del ejercicio de:

División Tesorería Municipal  
 División Omnibus  
 Oficina de Turismo

Los Saldos de caja que surgen de los fondos arqueados coinciden con los saldos contables de caja que se detallan en el cuadro N°3.6.2

**3.6.4.- DETALLE DE LOS ARQUEOS REALIZADOS DURANTE EL EJERCICIO**

<b>Repartición</b>	<b>N°Arqueos</b>
Tesorería Municipal	1
Unidad Ómnibus	1
División - Turismo Oficina	1
División Turismo - Dayman	1
División Turismo - Arapey	1
Municipio Belén	
Municipio Valentín	
Municipio Lavalleja	
Municipio Mataojo	
Municipio San Antonio	
Municipio Constitución	

**3.6.5.- CERTIFICACIONES**

Se adjuntan a continuación los certificados bancarios de las cuentas que tiene la Intendencia de Salto en el Banco de la República Oriental del Uruguay

**3.6.6.- CONCILIACIONES**

Se adjuntan a continuación las conciliaciones bancarias de los saldos según certificados y los registros contables de la Intendencia, habiendo sido realizadas las mismas por la Cra. Lucía Moreira

**3.6.7.- DETALLE DE CHEQUES DIFERIDOS**

No se registran cheques diferidos en el Arqueo de la Tesorería Municipal

**3.6.8.- CONSTANCIA DEL ESTADO 3.6.2.-**

Se deja expresa constancia de que el estado 3.6.2. comprende la totalidad de las cuentas bancarias y cajas de la Intendencia de Salto.


**3.7.- ESTADO N° 7: FONDOS A RENDIR CUENTAS Y BIENES EN CUSTODIA**


Detalle de los mismos se incluye en el arqueo.


ACTA: En Salto, a los treinta días del mes de diciembre del año dos mil dieciseis, en la Tesorería Municipal en presencia de la Tesorera Mariela García, de la contadora María Ana Weston y Alejandro Bermúdez (Auditoría Interna) se procede a realizar el recuento físico de las existencias de fondos y valores en poder de la mencionada dependencia, de acuerdo al siguiente detalle:

1) EFECTIVO RECONTADO Y CAMBIO CAJEROS (Anexo I)	\$ 1.373.362,00
2) RECAUDACIÓN (Anexo II)	\$ 3.371.698,59
3) FONDOS A RENDIR (Anexo III)	\$ 4.277.650,34
4) ORDENES PENDIENTES DE DESCARGO (Anexo IV)	\$ 81.978.295,55
5) CAJAS CHICAS (Anexo V)	\$ 248.300,00
6) CERTIFICADOS DGI (Anexo VI)	\$ 0,00
7) ORDENES PAGADAS PARCIALMENTE (Anexo VII)	\$ 0,00
8) MONEDAS CONMEMORATIVAS y EXP. (Anexo VIII)	\$ 1.500,00
<b>TOTAL ARQUEADO</b>	<b>\$ 91.250.806</b>
<b>RESULTADO DEL ARQUEO</b>	
TOTAL ARQUEADO	\$ 91.250.806
SALDO CONTABLE	\$ 91.250.698
Diferencia	\$ 108

Para constancia de estas actuaciones se firman 4 ejemplares del mismo tenor en el lugar y fecha arriba indicados.

  
Mariela García  
Tesorera

  
Cra. María Ana Weston  
Contaduría

  
Alejandro Bermúdez  
Auditor Interno



**EFFECTIVO**

Anexo I

**MONEDA NACIONAL**

BILLETES	Cantidad	Importe		
\$ 2.000	91	\$ 182.000,00		
\$ 1.000	595	\$ 595.000,00		
\$ 500	828	\$ 414.000,00		
\$ 200	252	\$ 50.400,00		
\$ 100	838	\$ 83.800,00		
\$ 50	440	\$ 22.000,00		
\$ 20	264	\$ 5.280,00		
			\$ 1.352.480,00	
<b>MONEDAS</b>				
\$ 50,00		\$ -		
\$ 10,00	748	\$ 7.480,00		
\$ 5,00	2111	\$ 10.555,00		
\$ 2,00	1215	\$ 2.430,00		
\$ 1,00	417	\$ 417,00		
			\$ 20.882,00	
				1.373.362,00

**Cambio Cajeros****MONEDA NACIONAL**

BILLETES	Cantidad	Importe		
\$ 2.000	0	\$ -		
\$ 1.000		\$ -		
\$ 500		\$ -		
\$ 200		\$ -		
\$ 100		\$ -		
\$ 50		\$ -		
\$ 20		\$ -		
			\$ -	
<b>MONEDAS</b>				
\$ 10,00		\$ -		
\$ 5,00		\$ -		
\$ 2,00		\$ -		
\$ 1,00		\$ -		
			\$ -	
				-
<b>TOTAL EFECTIVO</b>				1.373.362,00

<b>TOTAL EFECTIVO</b>	1.373.362,00
-----------------------	--------------

## Anexo II

RECAUDACIÓN  
MONEDA NACIONAL

BILLETES	Cantidad	Importe		
\$ 2.000	26	\$ 52.000,00		
\$ 1.000	86	\$ 86.000,00		
\$ 500	25	\$ 12.500,00		
\$ 200	16	\$ 3.200,00		
\$ 100	43	\$ 4.300,00		
\$ 50	24	\$ 1.200,00		
\$ 20	65	\$ 1.300,00		
			\$ 160.500,00	
MONEDAS				
\$ 50,00	1	\$ 50,00		
\$ 10,00	88	\$ 880,00		
\$ 5,00	55	\$ 275,00		
\$ 2,00	67	\$ 134,00		
\$ 1,00	59	\$ 59,00		
			\$ 1.398,00	
				\$ 161.898,00

## Transferencias

29/12/2016	460181302 Art.479 Ley 17930	1926756
26/12/2016	249853 BSE	177774
21/12/2016	441221026 Bittencourt	25000
Total		\$ 2.129.530,00

## Cheques

BANCO	Número	IMPORTE \$	MON. ORIG.	Observaciones
BROU	701187	7787	\$	
BROU	61049	26922	\$	
ITAU	491673	14787		
Santander	271983	37434,59		
BBVA	57599	69419		
BBVA	306.339	4.800	\$	
		\$ 161.149,59		

## Agentes Externos

Caja	IMPORTE \$	ORIGEN	
89	41.314,00		
87	518.033,00		
88	359.774,00		
	\$ 919.121,00		

TOTAL		3.371.698,59
-------	--	--------------

## Fondo Rendir - Importes Saldo - Tesoreria

Nro. Fondo	Fecha	Orden	Importe	Salida \$ (Entrega)	Entrada \$ (Dev.)	Saldo (Sal - Ent)	Destinatario
16702	04/12/2012	0	1600	1600	0	1600	PEDETTI, SERGIO
16764	17/12/2012	0	1800	1800	0	1800	MARTINEZ PABLO
17341	24/06/2013	650452	1000	1000	438	562	VARELA GUSTAVO
18309	08/04/2014	676962	30000	30000	0	30000	CHIAPPA, AMELIA
18480	06/06/2014	671723	22050	22050	4070	17980	DI DONATO ALESSANDRO
18518	24/07/2014	0	1200	1200	0	1200	CHIRIFF NESTOR
18713	28/08/2014	688070	25000	25000	7144	17856	DUARTE MOREIRA JOSE RICARDO
18758	05/09/2014	0	7000	7000	0	7000	PROSERPIO, MONICA
18785	16/09/2014	680894	109434	109434	0	109434	DI DONATO ALESSANDRO
18874	06/11/2014	0	7000	7000	0	7000	PROSERPIO, MONICA
19015	02/01/2015	0	12000	12000	0	12000	LAPAZ GUSTAVO
19064	23/01/2015	687283	20000	20000	1112	18888	LEMONS HUGO
19138	27/02/2015	687282	10000	10000	297	10000	DIRENA ANA PAULA
19226	22/04/2015	687273	5000	5000	0	4703	DIRENA ANA PAULA
19386	28/08/2015	691126	2200	2200	0	2200	PERTUSATTI MARTIN
19417	07/09/2015	689963	10000	10000	2087,5	7912,5	ACOSTA MACHADO LUIS ALBERTO
19476	28/09/2015	691125	2200	2200	0	2200	PERTUSATTI MARTIN
19517	09/10/2015	0	1700	1700	0	1700	RODRIGUEZ RAUL
19736	18/12/2015	0	2000	2000	0	2000	ARAMBURO, JUAN CARLOS
19819	21/01/2016	696753	67798	67798	9	67789	SOUTO CARLOS
19874	05/02/2016	696051	5000	5000	278,6	4721,4	SOTO JORGE
19885	12/02/2016	0	10000	10000	0	10000	ARAMBURO, JUAN CARLOS
19901	17/02/2016	0	6000	6000	0	6000	PERTUSATTI MARTIN
19902	17/02/2016	0	6000	6000	0	6000	GODOY, EDUARDO
19906	17/02/2016	0	6000	6000	1186	4814	ANASCO DAYANA
19949	04/03/2016	698450	123840	123840	16142,94	107697,06	BARLA REMEDI MARTIN ANIBAL
19993	18/03/2016	698518	50000	50000	30918,5	19081,5	RODRIGUEZ ZABALA MARIA NOEL
20072	22/04/2016	700218	100000	100000	26888,01	73111,99	ELBIO MACHADO
20073	22/04/2016	0	500	500	500	0	TEXEIRA JULIO
20081	22/04/2016	0	5000	5000	0	5000	LLUBERAS HERNANDEZ RUBEN MARTIN
20091	27/04/2016	700130	40000	40000	14149	25851	MINUTTI ABADIE GUILLERMO DANIEL
20110	03/05/2016	701968	4250	4250	0	4250	CARBAJAL GERVASIO
20145	13/05/2016	700132	15000	15000	11675	3325	GARCIA DA ROSA SERGIO
20193	06/06/2016	702934	4250	4250	0	4250	SILVA FERNANDO
20211	08/06/2016	702243	10000	10000	8245	1755	CHIRIFF SANCHEZ GUSTAVO FABIAN
20253	24/06/2016	703073	10000	10000	67	9633	PINTOS SILVA CHRISTIAN EDUARDO
20323	14/07/2016	0	7000	7000	0	7000	PINTOS SILVA CHRISTIAN EDUARDO
20327	15/07/2016	713312	20000	20000	4250	15750	GIOVANONI VALERIA
20328	15/07/2016	703707	2500	2500	0	2500	RODRIGUEZ, YONY
20473	30/08/2016	709180	37700	37700	6235	31465	CESIO CESCONI JUAN PABLO
20492	02/09/2016	0	10000	10000	0	10000	PINTOS SILVA CHRISTIAN EDUARDO
20559	21/09/2016	0	10000	10000	0	10000	CHIRIFF SANCHEZ GUSTAVO FABIAN
20571	26/09/2016	709920	81426	81426	32,1	81393,9	SOUTO CARLOS
20624	06/10/2016	0	13000	13000	3958,21	9041,79	FAGUNDEZ DUTRA LEONARDO ADRIAN
20665	18/10/2016	0	10000	10000	0	10000	POHYU MARIA NATALIA
20666	18/10/2016	0	4700	4700	0	4700	PROSERPIO, MONICA



20682	25/10/2016	0	4250	4250	0	4250	4250	12429	0	4250	SOUZA JOAQUIN
20687	26/10/2016	711017	190000	190000	0	1500	1500	0	0	1500	177571 RICHARD JHONNY
20710	04/11/2016	0	1500	1500	0	2500	2500	0	0	2500	1500 ARIAS PIAGGIO MARIA DE LOS ANGELES
20713	07/11/2016	0	2500	2500	0	2800	2800	0	0	2800	2500 DE SOUZA BETANIA
20715	07/11/2016	0	2800	2800	0	5000	5000	0	0	5000	2800 GARCIA, FRANCISCO
20724	07/11/2016	0	5000	5000	0	1199426	1199426	351848	0	5000	5000 SORIA CAYETANO MARIA YOLANDA
20737	10/11/2016	711018	1199426	1199426	0	40000	40000	12740	0	40000	847578 NIETO ROSCONI ALCIDES EDGARDO
20744	11/11/2016	710487	40000	40000	0	4250	4250	0	0	4250	27260 DUFOUR PEREIRA CASTRO AMADEO GONZAL
20745	11/11/2016	712505	4250	4250	0	581233	581233	0	0	581233	4250 RODRIGUEZ SONIA
20748	14/11/2016	0	581233	581233	0	305000	305000	0	0	305000	581233 APATIE PIROTTTO ALICIA ELENA
20749	15/11/2016	712050	4250	4250	0	12000	12000	0	0	12000	4250 PINTOS JORGE
20755	15/11/2016	0	305000	305000	0	4250	4250	0	0	4250	305000 SAGRADINI SEBASTIAN
20758	16/11/2016	0	12000	12000	0	4250	4250	0	0	4250	12000 BERMUDEZ CACHON ALEJANDRO JORGE
20760	16/11/2016	712398	4250	4250	0	20000	20000	0	0	20000	4250 IRABUENA FERNANDO
20761	16/11/2016	713264	4250	4250	0	48246	48246	0	0	48246	4250 BENTOS PEREIRA GUSTAVO
20763	16/11/2016	0	20000	20000	0	56781	56781	0	0	56781	20000 RODRIGUEZ NELLY
20765	17/11/2016	0	48246	48246	0	81426	81426	0	0	81426	48246 SOUTO CARLOS
20766	17/11/2016	0	56781	56781	0	109765	109765	3684	0	109765	56781 SOUTO CARLOS
20769	17/11/2016	712976	4250	4250	0	4250	4250	0	0	4250	4250 REYES ARIEL
20771	18/11/2016	0	81426	81426	0	4000	4000	0	0	4000	81426 HERNANDEZ RODOLFO
20778	21/11/2016	713200	4000	4000	0	127454	127454	0	0	127454	316 DALMAO URRUTTI HECTOR
20785	28/11/2016	0	109765	109765	0	4250	4250	0	0	4250	109765 LEIVAS TABARE
20786	28/11/2016	713279	4250	4250	0	4250	4250	0	0	4250	4250 MAGNIN STELLA
20790	29/11/2016	0	127454	127454	0	4250	4250	0	0	4250	127454 FAGUNDEZ MARIA ALEJANDRA
20792	01/12/2016	713286	4250	4250	0	4250	4250	0	0	4250	4250 COUTINHO GONZALO
20793	01/12/2016	713284	4250	4250	0	4250	4250	0	0	4250	4250 CARDOZO GRANDENEL
20795	01/12/2016	713287	4250	4250	0	4250	4250	0	0	4250	4250 RATTIN CARLOS
20796	01/12/2016	713208	4250	4250	0	4250	4250	0	0	4250	4250 SILVA CARLOS
20797	01/12/2016	0	4250	4250	0	4250	4250	0	0	4250	4250 MILICH GERMAN
20798	01/12/2016	0	4250	4250	0	4250	4250	0	0	4250	4250 GODOY, EDUARDO
20799	01/12/2016	713285	4250	4250	0	4250	4250	0	0	4250	4250 SILVA FERNANDO
20800	01/12/2016	713281	4250	4250	0	4250	4250	0	0	4250	4250 FILONENKO LILIANA
20801	01/12/2016	713291	4250	4250	0	4250	4250	0	0	4250	4250 GIMENEZ, HEBER
20802	01/12/2016	713283	4250	4250	10	4250	4250	10	0	4250	4240 ANASCO DAYANA
20803	01/12/2016	713282	4250	4250	0	4250	4250	0	0	4250	4250 BURUTARAN MARTIN
20804	01/12/2016	713292	4250	4250	0	4250	4250	0	0	4250	4250 PERTUSATTI MARTIN
20805	01/12/2016	0	4250	4250	0	4250	4250	0	0	4250	4250 FROLA ANALIA
20809	02/12/2016	0	4250	4250	0	137480	137480	1688	0	4250	4250 MARTINEZ LUCIA
20814	05/12/2016	712169	4250	4250	0	4250	4250	0	0	4250	135792 BARREIRO, MANUEL
20815	05/12/2016	0	4250	4250	0	4250	4250	0	0	4250	4250 COUTINHO CARLOS
20816	05/12/2016	0	4250	4250	0	4250	4250	0	0	4250	4250 PRESENTADO JOSE LUIS
20818	05/12/2016	0	4250	4250	0	4250	4250	0	0	4250	4250 CARBAJAL GERVASIO
20819	05/12/2016	0	4250	4250	0	4250	4250	0	0	4250	4250 DUARTE GABRIEL
20822	06/12/2016	713278	4250	4250	0	4250	4250	0	0	4250	4250 SUBI, ALBERTO
20829	07/12/2016	712655	18600	18600	429	15700	15700	25	0	18600	18171 BARREIRO, MANUEL
20830	07/12/2016	712397	15700	15700	25	4250	4250	0	0	4250	15675 BARREIRO, MANUEL
20831	07/12/2016	0	4250	4250	0	1800	1800	0	0	4250	4250 BEPO GRACIELA
20833	07/12/2016	712396	1800	1800	0	4250	4250	0	0	1800	1800 BARREIRO, MANUEL
20834	07/12/2016	0	4250	4250	0	4250	4250	0	0	4250	4250 PINTOS JORGE

20836	07/12/2016	0	12000	12000 SOUTO CARLOS	0
20838	08/12/2016	713248	6990	6990 LIMA, ANDRES	0
20839	08/12/2016	713243	82032	80400.62 BARLA REMEDI MARTIN ANIBAL	1631.38
20842	12/12/2016	0	1720	1720 CESIO CESCONI JUAN PABLO	0
20845	13/12/2016	0	1000	460 GARCIA DA ROSA SERGIO	540
20848	13/12/2016	0	3000	3000 SOTO JORGE	0
20850	13/12/2016	0	2000	2000 BURUTARAN MARTIN	0
20853	14/12/2016	713207	4250	4250 IRABUENA FERNANDO	0
20854	14/12/2016	0	4250	4250 HECTOR CANTINI	0
20855	15/12/2016	0	81439	81439 SOUTO CARLOS	0
20856	15/12/2016	0	5000	5000 SOTO JORGE	0
20859	15/12/2016	0	4250	4250 BEASLEY CARLOS	0
20862	15/12/2016	713109	22550	22550 RODRIGUEZ, YONY	0
20863	16/12/2016	0	15000	15000 BERMUDEZ CACHON ALEJANDRO JORGE	0
20864	16/12/2016	713204	4000	3940 DE SOUZA SORIA JORGE EDUARDO	60
20866	16/12/2016	0	4250	4250 MARQUEZ, MARIA DE LOS ANGELES	0
20867	19/12/2016	713170	5000	5000 DE SOUZA SORIA JORGE EDUARDO	0
20868	19/12/2016	0	14500	14500 LOPEZ CAÑETTE REGINO SEBASTIAN	0
20871	19/12/2016	0	80000	80000 BARLA REMEDI MARTIN ANIBAL	0
20872	20/12/2016	0	5000	5000 GONZALEZ FERNANDO	0
20873	20/12/2016	0	5000	5000 RODRIGUEZ, YONY	0
20874	20/12/2016	0	18000	18000 BARREIRO, MANUEL	0
20877	21/12/2016	0	5000	5000 MENONI SOSA FERNANDO	0
20878	21/12/2016	0	4000	4000 VILLAS BOAS, JOSE ALBERTO	0





# CAJAS CHICAS

Anexo V

	CAJAS CHICAS		Responsable	Total
2	TURISMO - ARAPEY	Ernesto Jaume		20.000
3	TURISMO - ARAPEY HOTEL	Dante Martínez		3.000
4	TESORERIA IMS	Mary Sosa		10.000
5	HOGAR ESTUDIANTIL DOS NACIONES			5.000
6	COMISIONES VECINALES			3.000
7	MUNICIPIO DE CONSTITUCION			0
8	NECROPOLIS			0
9	COMUNICACIONES			8.000
10	TALLER MUNICIPAL (ALMACEN 2)	Juan Torres		4.000
11	CASA GOBIERNO	Ricardo Castell		4.000
12	JUNTA DEPARTAMENTAL	Juan Carlos Ferreira	Villas Boas	10.000
13	PROGRAMA ALIMENTARIO	Nelson Torres	Daniel Cattani	5000
14	DIRECCION DE SERVICIOS PUBLICOS		Nicolás Palacios	0
15	JUNTA LOCAL DE VALENTIN	Mauro Malaquin	Tabaré Leivas	10000
16	COMITÉ DPTAL DE EMPLEO Y FORM.PROFESIONAL			2.000
17	HOGAR UNIVERSITARIO- ARTIGAS Y PIEDRAS			0
18	HOGAR DE ANCIANOS	Luis Carrara		2.000

19	DIRECCION ACCION SOCIAL		Maria Soria	6.000
20	TALLER MUNICIPAL (ALMACEN N° 3 GARAGE)	Julio Acevedo	David Balsells	15.000
21	COMISIONES VECINALES		Gilberto Homero Soto	0
22	JUNTA LOCAL DE LAVALLEJA	Wilson Sena	Diego Henderson	10.000
23	UNIDAD DE VIVIENDA	Marina Argain	Fabian Granja	0
24	OBRAS VIALIDAD GRAMON	Washington Sena	Luis Haller	0
25	OFICINA DE JUVENTUD		Christian Pintos	5000
26	OFICINA DE TURISMO		Gustavo Chiriff	
27	MUNICIPIO DE BELEN		Rodolfo Hernandez	0
28	OBRAS CORRALON MUNICIPAL	Ricardo Gomez	RICARDO Gomez	0
29	HOGAR ANCIANOS		Carlos Viera	0
30	OMNIBUS SECTOR REPUESTOS		Jaime Cáceres	10.000
36	DEPARTAMENTO DE CULTURA	Angelo Martinez	Jorge de Souza	10.000
37	OBRAS TALLER VIAL		LARA	10.000
38	ALMACEN REPUESTOS GRAMON		Fernando Alvarez	10.000
39	OFICINA DEPORTES Y JUVENTUD			0
40	UNIDAD DE RECOLECCION		Julio Leal+Fernando González	14.000
42	OFICINA DE MONTEVIDEO	Martin Gómez	Sebastian Sagradini	10.000
43	DELEGADO CONGRESO INTENDENTES (OF. SALTO)		Wilson de los Santos	0
44	DESCENTRALIZACION		Sergio Garcia Da Rosa	0
48	BIBLIOTECA		Mirta Souto	0
49	ALMACEN OMNIBUS		Jose Repetto	10.000



52	DIRECCION DE TRANSITO	Beatriz Volpi	Rafael Di Donatto	15.000
54	CENTRO TERMAL DAYMAN (TURISMO)	Luis Varietti	A. Fassana	21.800
55	SECRETARIA GENERAL		Fabian Bochia	0
56	ZOOLOGICO MUNICIPAL		Luis Trindade	4500
57	OFICINA DE EVENTOS		Christian Pintos	3.000
58	AUDITORIA INTERNA		Alejandro Bermudez	8.000
				<b>\$U 248.300</b>



**ANEXO VIII**

<b>Monedas conmemorativas Salto 2006</b>	
--	--

<b>Cantidad</b>	<b>Valor</b>	<b>Total</b>

<b>Expediente 2014/446438 Billeto Falso</b>	<b>1500</b>
---	-------------

02/01/2017 10:31:46

## Tesorería Saldos Poliza

Id	Nro. Poliza	Fecha	Prov. Proveedor	Orden Sit.	Importe
1	1	24/03/2012	5,772 HOMERO DE LEON	0	66,495.00
2	2	28/03/2012	6 EL REVOLTIJO S.A.	0	95,343.25
3	3	29/03/2012	161 BISIO HNOS.	0	206,225.00
4	4	27/03/2012	161 BISIO HNOS.	0	247,500.00
5	5	23/07/2012	6,593 ITAI - ESTUDIO PROYECTO PERFORACION	0	2,126,280.50
6	6	12/07/2012	919 PEIRANO ALFREDO	0	579,367.80
7	7	20/06/2012	416 PARADA 19 - PRE: CREDIT URUGUAY S.A.	0	213,000.00
8	8	12/06/2012	7,351 LEMIRO PIETROBONI S.A.	0	212,500.00
9	9	11/06/2012	7,350 INCOCI S.A.	0	212,500.00
10	10	13/06/2012	161 BISIO HNOS.	0	211,500.00
11	11	18/05/2012	161 BISIO HNOS.	0	108,900.00
12	12	7/05/2012	161 BISIO HNOS.	0	1,234,750.00
13	13	24/04/2012	934 BORDONIX S.A.	0	89,300.00
14	14	28/03/2012	5,287 DELMITA S.A.	0	368,361.00
15	15	21/03/2012	161 BISIO HNOS.	0	55,000.00
16	16	9/03/2012	161 BISIO HNOS.	0	105,600.00
17	17	22/02/2012	1,194 CUJO, JOSE	0	250,000.00
19	19	26/12/2011	6,593 ITAI - ESTUDIO PROYECTO PERFORACION	0	2,032,932.00
20	20	6/10/2011	934 BORDONIX S.A.	0	197,000.00
21	21	3/10/2011	5,287 DELMITA S.A.	0	197,500.00
22	22	11/04/2014	1,194 CUJO, JOSE	0	225,000.00
23	23	2/04/2014	8,014 OBRAS Y SERVICIOS DEL URUGUAY SA	0	4,652,836.00
24	24	24/10/2014	1,194 CUJO, JOSE	0	255,529.00
25	25	18/11/2014	1,194 CUJO, JOSE	0	233,000.00
26	26	12/08/2014	1,194 CUJO, JOSE	0	235,500.00
27	27	20/08/2014	7,858 IMPACTO CONSTRUCCIONES S.A.	0	235,500.00
28	28	19/08/2014	7,350 INCOCI S.A.	0	235,500.00
29	29	20/08/2014	3,174 COFINAL S.A.	0	235,500.00
30	30	25/09/2014	7,845 CONSTRUCTORA ORIENTAL S.A.	0	152,750.00
31	31	18/11/2014	7,621 PAGANO Y NOLLA CONSTRUCCIONES LTDA.	0	320,212.00
32	32	10/12/2014	7,621 PAGANO Y NOLLA CONSTRUCCIONES LTDA.	0	235,274.00
33	33	16/12/2014	7,621 PAGANO Y NOLLA CONSTRUCCIONES LTDA.	0	78,977.00
34	34	27/02/2013	5,965 AUTOLICER URUGUAY S.A.	0	226,800.00
35	35	22/02/2013	5,772 HOMERO DE LEON	0	226,800.00
36	36	22/02/2013	10,039 FINATUR SA	0	226,800.00
37	37	2/09/2014	8,028 SEMICAR S.A.	0	1,000,000.00
38	38	22/10/2013	919 PEIRANO ALFREDO	0	152,200.00
39	39	13/02/2015	3,569 STILER S.A.	0	1,200,000.00
40	40	13/02/2015	1,194 CUJO, JOSE	0	1,200,000.00
41	41	20/02/2015	10,040 ARNEL SRL	0	1,200,000.00
42	42	13/02/2016	7,858 IMPACTO CONSTRUCCIONES S.A.	0	1,200,000.00

## Tesorería Saldos Poliza

Id	Nro. Poliza	Fecha	Prov. Proveedor	Orden Sit.	Importe
43	43	19/02/2015	7,350 INCOCI S.A.	0	1,200,000.00
44	44	22/12/2015	8,036 CONSORCIO DEL SUR PB3	0	100,000.00
45	45	22/12/2015	8,037 CONSORCIO DEL SUR PB2	0	100,000.00
46	46	22/12/2015	8,036 CONSORCIO DEL SUR PB 1	0	100,000.00
47	47	11/01/2016	895 TORNOMETAL	0	187,860.00
48	48	11/03/2016	8,014 OBRAS Y SERVICIOS DEL URUGUAY SA	0	634,834.00
49	49	28/02/2016	8,036 CONSORCIO DEL SUR PB 1	0	377,380.00
50	50	29/12/2015	8,037 CONSORCIO DEL SUR PB2	0	377,380.00
51	51	22/12/2016	8,038 CONSORCIO DEL SUR PB3	0	377,380.00
52	52	25/04/2016	919 PEIRANO ALFREDO	0	500,000.00
53	53	3/05/2016	8,071 CONSORCIO SUR PB4	0	380,000.00
54	54	3/05/2016	8,072 CONSORCIO SUR PB5	0	380,000.00
55	55	3/05/2016	8,073 CONSORCIO SUR PB6	0	380,000.00
56	56	3/05/2016	8,074 CONSORCIO SUR PB7	0	380,000.00
57	57	23/05/2016	161 BISIO HNOS.	0	292,800.00
58	58	23/05/2016	8,081 TAVAROL S.A.	712664 OP	1,150,000.00
59	59	23/05/2016	161 BISIO HNOS.	0	350,000.00
61	61	7/07/2016	1,194 CUJO JOSE	0	5,699,420.00
62	62	9/11/2012	7,352 RAMON C. ALVAREZ S.A.	0	2,300,000.00
63	63	23/09/2013	7,352 RAMON C. ALVAREZ S.A.	0	529,000.00
64	64	11/06/2012	7,352 RAMON C. ALVAREZ S.A.	0	212,500.00
65	65	23/08/2016	161 BISIO HNOS.	0	278,000.00
66	66	24/08/2016	1,194 CUJO JOSE	0	250,000.00
68	68	24/08/2016	3,569 STILER S.A.	0	250,000.00
69	69	26/08/2016	7,350 INCOCI S.A.	0	250,000.00
70	70	29/08/2016	7,858 IMPACTO CONSTRUCCIONES S.A.	0	250,000.00
71	71	24/08/2016	1,194 CUJO JOSE	0	9,771,750.00
72	72	21/08/2016	8,028 SOMIGAR S.A.	0	1,000,000.00
73	73	23/09/2016	8,014 OBRAS Y SERVICIOS DEL URUGUAY SA	0	120,000.00
74	74	13/10/2016	919 PEIRANO ALFREDO	0	4,674,527.00
75	75	11/10/2016	1,194 CUJO JOSE	0	4,674,527.00
76	76	17/10/2016	1,130 BLARDONI Y CIA	0	4,674,527.00
77	77	12/10/2016	7,858 IMPACTO CONSTRUCCIONES S.A.	0	4,674,527.00
78	78	18/10/2016	3,569 STILER S.A.	0	4,674,527.00
79	79	21/10/2016	1 FERRETERIA AGUI NAGALDE	0	166,600.00
80	80	31/10/2016	8,014 OBRAS Y SERVICIOS DEL URUGUAY SA	0	374,000.00
81	81	13/05/2016	8,070 LOPEZ ESPINOSA VICTOR ALEJANDRO	0	208,812.00
82	82	17/10/2016	10,043 TEYMA URUGUAY SA	0	4,674,527.00
83	83	24/08/2016	10,042 NOLLA Y NOLLA CONSTRUCCIONES LTDA	0	250,000.00
84	84	24/08/2016	10,041 PERFORACIONES DEL LITORAL LTDA	0	250,000.00
85	85	24/02/2012	10,038 ADILMER SA	0	400,000.00



RENDICION DE CUENTAS EJERCICIO 2016

(Importes en pesos uruguayos corrientes)

PARTIDAS A RENDIR CUENTAS PENDIENTE DE DESCARGO

Numero	Fecha	Importe	Imp Efectivo	Imp Orden	Fec. Pago	Destinatario	Orden
17341	24/06/2013	1.000,00	438,00	562,00		VARELA GUSTAVO	650452
18309	08/04/014	30.000,00	-	30.000,00		CHIAPPA AMELIA	676962
18480	06/06/2014	22.050,00	4.070,00	17.980,00		DI DONATTO ALESSANDRO	671723
18713	28/08/2014	25.000,00	7.144,00	17.856,00		DUARTE JOSE RICARDO	688070
18785	16/09/2014	109.434,00		109.434,00		DI DONATTO ALESSANDRO	680894
19064	23/01/2015	20.000,00	1.112,00	18.888,00		LEMONS HUGO	687283
19138	27/02/2015	10.000,00	-2.576,00	10.000,00		DIRENA ANA PAULA	687282
19226	22/04/2015	5.000,00	297,00	4.703,00		DIRENA ANA PAULA	687273
19386	28/08/2015	2.200,00	-309,00	2.200,00		PERTUSATTI MARTIN	691126
19417	07/09/2015	10.000,00	2.087,50	7.912,50		ACOSTA MACHADO LUIS ALBERTO	689963
19476	28/09/2015	2.200,00	-422,00	2.200,00		PERTUSATTI MARTIN	691125
19819	21/01/2016	67.798,00	9,00	67.789,00		SOUTO CARLOS	696753
19874	05/02/2016	5.000,00	278,60	4.721,40		SOTO JORGE	696051
19906	17/02/2016	6.000,00	1.186,00	4.814,00		AÑASCO DAYANA	0
19949	04/03/2016	123.840,00	16.142,94	107.697,06		BARLA REMEDI MARTIN ANIBAL	698450
19993	18/03/2016	50.000,00	30.918,50	19.081,50	04/01/2017	RODRIGUEZ ZABALA MARIA NOEL	698518
20072	22/04/2016	100.000,00	26.888,01	73.111,99		ELBIO MACHADO	700218
20091	27/04/2016	40.000,00	14.149,00	25.851,00		MINUTTI ABADIE GUILLERMO DANIEL	700130
20110	03/05/2016	4.250,00	-	4.250,00		CARBAJAL GERVASIO	701968
20145	13/05/2016	15.000,00	11.675,00	3.325,00		GARCIA DA ROSA SERGIO	700132
20193	06/06/2016	4.250,00	-	4.250,00		SILVA FERNANDO	702934
20211	08/06/2016	10.000,00	8.245,00	1.755,00		CHIRIFF SANCHEZ GUSTAVO FABIAN	702243
20253	24/06/2016	10.000,00	67,00	9.933,00	30/03/2017	PINTOS SILVA CHRISTIAN EDUARDO	703073
20327	15/07/2016	20.000,00	4.250,00	15.750,00	27/03/2017	GIOVANONI VALERIA	713312
20328	15/07/2016	2.500,00	-341,00	2.500,00		RODRIGUEZ, YONY	703707
20473	30/08/2016	37.700,00	6.235,00	31.465,00		CESIO CESCONI JUAN PABLO	709180
20571	26/09/2016	81.426,00	32,10	81.393,90	04/01/2017	SOUTO CARLOS	709920
20624	06/10/2016	13.000,00	3.958,21	9.041,79	30/03/2017	FAGUNDEZ DUTRA LEONARDO ADRIAN	715690
20670	19/10/2016	1.790,00	-	1.790,00		FERREIRA ADRIANA	709273
20687	26/10/2016	190.000,00	12.429,00	177.571,00	30/03/2017	RICHARD JHONNY	711017
20737	10/11/2016	1.199.426,00	351.848,00	847.578,00	30/03/2017	NIETO ROSCONI ALCIDES EDGARDO	711018
20744	11/11/2016	40.000,00	12.740,00	27.260,00	28/03/2017	DUFOR PEREIRA CASTRO AMADEO GONZALO	710487
20745	11/11/2016	4.250,00	-250,00	4.250,00	04/01/2017	RODRIGUEZ SONIA	712505
20749	15/11/2016	4.250,00	-10,00	4.250,00	04/01/2017	PINTOS JORGE	712050
20760	16/11/2016	4.250,00	-	4.250,00	04/01/2017	IRABUENA FERNANDO	712398
20761	16/11/2016	4.250,00	-0,30	4.250,00	27/03/2017	BENTOS PEREIRA GUSTAVO	713264
20769	17/11/2016	4.250,00	-55,40	4.250,00	04/01/2017	REYES ARIEL	712976
20778	21/11/2016	4.000,00	3.684,00	316,00	12/01/2017	DALMAO URRUTTI HECTOR	713200
20786	28/11/2016	4.250,00	-	4.250,00	10/03/2017	MAGNIN STELLA	713279
20792	01/12/2016	4.250,00	-	4.250,00	10/03/2017	COUTINHO GONZALO	713286
20793	01/12/2016	4.250,00	-350,00	4.250,00	10/03/2017	CARDOZO GRANDENEL	713284
20795	01/12/2016	4.250,00	-	4.250,00	10/03/2017	RATTIN CARLOS	713287
20796	01/12/2016	4.250,00	-389,00	4.250,00	29/03/2017	SILVA CARLOS	713208
20798	01/12/2016	4.250,00	-203,00	4.250,00	12/01/2017	GODOY, EDUARDO	713357
20799	01/12/2016	4.250,00	-	4.250,00	10/03/2017	SILVA FERNANDO	713285
20800	01/12/2016	4.250,00	-	4.250,00	10/03/2017	FILONENKO LILIANA	713281
20801	01/12/2016	4.250,00	-2,00	4.250,00	27/03/2017	GIMENEZ, HEBER	713291
20802	01/12/2016	4.250,00	10,00	4.240,00	10/03/2017	AÑASCO DAYANA	713283
20803	01/12/2016	4.250,00	-290,00	4.250,00	10/03/2017	BURUTARAN MARTIN	713282
20804	01/12/2016	4.250,00	-331,00	4.250,00	10/03/2017	PERTUSATTI MARTIN	713292
20805	01/12/2016	4.250,00	-160,00	4.250,00	04/01/2017	FROLA ANALIA	713356
20814	05/12/2016	137.480,00	1.688,00	135.792,00	04/01/2017	BARREIRO, MANUEL	712169
20822	06/12/2016	4.250,00	-651,00	4.250,00	10/03/2017	SUBI, ALBERTO	713278
20829	07/12/2016	18.600,00	429,00	18.171,00	04/01/2017	BARREIRO, MANUEL	712655
20830	07/12/2016	15.700,00	25,00	15.675,00	04/01/2017	BARREIRO, MANUEL	712397
20833	07/12/2016	1.800,00	-	1.800,00	04/01/2017	BARREIRO, MANUEL	712396
20834	07/12/2016	4.250,00	-574,00	4.250,00	04/01/2017	PINTOS JORGE	713355
20838	08/12/2016	6.990,00	-	6.990,00	04/01/2017	LIMA, ANDRES	713248
20839	08/12/2016	82.032,00	1.631,38	80.400,62	04/01/2017	BARLA REMEDI MARTIN ANIBAL	713243
20845	13/12/2016	1.000,00	540,00	460,00	27/03/2017	GARCIA DA ROSA SERGIO	713321
20853	14/12/2016	4.250,00	-	4.250,00	27/03/2017	IRABUENA FERNANDO	713207
20862	15/12/2016	22.550,00	-	22.550,00	04/01/2017	RODRIGUEZ, YONY	713109
20864	16/12/2016	4.000,00	60,00	3.940,00	04/01/2017	DE SOUZA SORIA JORGE EDUARDO	713204

**RENDICION DE CUENTAS EJERCICIO 2016**

(Importes en pesos uruguayos corrientes)

20867	19/12/2016	5.000,00	-	5.000,00	04/01/2017 DE SOUZA SORIA JORGE EDUARDO	713170
20881	22/12/2016	10.000,00	592,00	9.408,00	04/01/2017 BORBA BANDERA LUIS EDUARDO	713323
20894	26/12/2016	4.500,00	315,00	4.185,00	27/03/2017 BARREIRO, MANUEL	713289
20898	26/12/2016	4.000,00	3.120,00	880,00	27/03/2017 GOMEZ GOMEZ ALVARO GUSTAVO	713293
20899	26/12/2016	10.000,00	5.443,42	4.556,58	27/03/2017 PALACIOS STABILE ALVARO NICOLAS	713324
20900	27/12/2016	5.600,00	1.120,00	4.480,00	04/01/2017 SPINELLI GANSES MARIA MERCEDES	713322
<b>2.146.508,34</b>						

**NOTA:** Las partidas que tienen fecha de pago fueron rendidas en el año 2016 pero descargadas en 2017.

Las demás no fueron descargadas dado que luego de rendidas se constataron errores o inconsistencias. Algunas de estas se encuentran en la Oficina Jurídica.

**PARTIDAS A RENDIR CUENTAS PENDIENTES**

Numero	Fecha	Importe	Destinatario
16702	04/12/2012	1.600,00	PEDETTI, SERGIO
16764	17/12/2012	1.800,00	MARTINEZ PABLO
18618	24/07/2014	1.200,00	CHIRIFF NESTOR
18758	05/09/2014	7.000,00	PROSERPIO, MONICA
18874	06/11/2014	7.000,00	PROSERPIO, MONICA
19015	02/01/2015	12.000,00	LAPAZ GUSTAVO
19517	09/10/2015	1.700,00	RODRIGUEZ RAUL
19736	18/12/2015	2.000,00	ARAMBURO . JUAN CARLOS
19885	12/02/2016	10.000,00	ARAMBURO . JUAN CARLOS
19901	17/02/2016	6.000,00	PERTUSATTI MARTIN
19902	17/02/2016	6.000,00	GODOY, EDUARDO
20081	22/04/2016	5.000,00	LLUBERAS HERNANDEZ RUBEN MARTIN
20323	14/07/2016	7.000,00	PINTOS SILVA CHRISTIAN EDUARDO
20492	02/09/2016	10.000,00	PINTOS SILVA CHRISTIAN EDUARDO
20559	21/09/2016	10.000,00	CHIRIFF GUSTAVO
20665	18/10/2016	10.000,00	POHYU MARIA NATALIA
20682	25/10/2016	4.250,00	SOUZA JOAQUIN
20710	04/11/2016	1.500,00	ARIAS PIAGGIO MARIA DE LOS ANGELES .
20713	07/11/2016	2.500,00	DE SOUZA BETANIA
20715	07/11/2016	2.800,00	GARCIA, FRANCISCO
20724	07/11/2016	5.000,00	SORIA CAYETANO MARIA YOLANDA
20748	14/11/2016	581.233,00	APATIE PIROTTA ALICIA ELENA
20755	15/11/2016	305.000,00	SAGRADINI SEBASTIAN
20758	16/11/2016	12.000,00	BERMUDEZ CACHON ALEJANDRO JORGE
20763	16/11/2016	20.000,00	RODRIGUEZ NELLY
20765	17/11/2016	48.246,00	SOUTO CARLOS
20766	17/11/2016	56.781,00	SOUTO CARLOS
20771	18/11/2016	81.426,00	HERNANDEZ RODOLFO
20785	28/11/2016	109.765,00	LEIVAS TABARE
20790	29/11/2016	127.454,00	FAGUNDEZ MARIA ALEJANDRA
20797	01/12/2016	4.250,00	MILICH GERMAN
20809	02/12/2016	4.250,00	MARTINEZ LUCIA
20815	05/12/2016	4.250,00	COUTINHO CARLOS
20816	05/12/2016	4.250,00	PRESENTADO JOSE LUIS
20818	05/12/2016	4.250,00	CARBAJAL GERVASIO
20819	05/12/2016	4.250,00	DUARTE GABRIEL
20831	07/12/2016	4.250,00	BEPO GRACIELA
20836	07/12/2016	12.000,00	SOUTO CARLOS
20842	12/12/2016	1.720,00	CESIO CESCONI JUAN PABLO
20848	13/12/2016	3.000,00	SOTO JORGE
20850	13/12/2016	2.000,00	BURUTARAN MARTIN
20854	14/12/2016	4.250,00	HECTOR CANTINI
20855	15/12/2016	81.439,00	SOUTO CARLOS
20856	15/12/2016	5.000,00	SOTO JORGE
20859	15/12/2016	4.250,00	BEASLEY CARLOS
20863	16/12/2016	15.000,00	BERMUDEZ CACHON ALEJANDRO JORGE
20866	16/12/2016	4.250,00	MARQUEZ, MARIA DE LOS ANGELES
20871	19/12/2016	80.000,00	BARLA REMEDI MARTIN ANIBAL

RENDICION DE CUENTAS EJERCICIO 2016

(Importes en pesos uruguayos corrientes)

20868	19/12/2016	14.500,00	LOPEZ REGINO
20872	20/12/2016	5.000,00	GONZALEZ FERNANDO
20873	20/12/2016	5.000,00	RODRIGUEZ, YONY
20874	20/12/2016	18.000,00	BARREIRO, MANUEL
20877	21/12/2016	5.000,00	MENONI SOSA FERNANDO
20878	21/12/2016	4.000,00	VILLAS BOAS JOSE A.
20883	22/12/2016	4.250,00	REYES ARIEL
20884	22/12/2016	50.000,00	SOUTO CARLOS
20892	23/12/2016	5.000,00	CATTANI RODRIGUEZ EDUARDO DANIEL
20893	26/12/2016	80.000,00	ZAPATA RAINERI JORGE MARIO
20897	26/12/2016	81.046,00	HERNANDEZ RODOLFO
20901	27/12/2016	73.375,00	HENDERSON DIEGO
20903	27/12/2016	4.000,00	CAMARA NESTOR
20904	28/12/2016	83.057,00	BARLA REMEDI MARTIN ANIBAL
		<b>2.131.142,00</b>	
<b>Total Fondos</b>		<b>4.277.650,34</b>	



Acta de Arqueo

En Salto a los 30 días del mes de diciembre de 2016 en la Oficina de Omnibus Municipal se realiza un Arqueo de Fondos y Valores que se ajusta al siguiente detalle:

Saldo Inicial	\$ 115.343,0
Recaudacion 29/12	\$ 153.948,0
	<u>\$ 269.291,0</u>

Comprobantes

Caja Chica solicitado a Tesoreria	\$ 13.660	
Vales llamadas	\$ 210	
Boletas Varias	<u>\$ 4.969</u>	
Agropecuaria Salto F.16734		543
La llave B.20170		380
Uniplast B25336		405
La Casa del Electricista B.4702		50
Sevrini B.211627		591
Impresora Guarani B.1254		3000
Viaticos Adelantados	<u>\$ 1.049</u>	
Func.256 17/12/15		769
Func.6796 20/08/15		280
Cambio Guardas	\$ 24.000	80 vales x 300
Cambio Recibidores	\$ 6.000	6 vales x 1000
Depósitos del 30/12/2016	\$ 153.948	
	<u>\$ 203.836</u>	

Efectivo recontado

<u>Billetes</u>		
20	2000	\$ 40.000
23	1000	\$ 23.000
0	500	\$ 0
0	200	\$ 0
0	100	\$ 0
0	50	\$ 0
10	20	\$ 200
<u>Monedas</u>		
10	50	\$ 500
54	10	\$ 540
11	5	\$ 55
82	2	\$ 164
101	1	\$ 101
		<u>\$ 0</u>
		<u>\$ 64.560</u>

Diferencia \$ 895

Consultado el funcionario si existian más fondos para recontar respondió que no.  
Para constancia de estas actuaciones se firman 3 ejemplares del mismo tenor en la fecha y lugar arriba indicados.

Héctor López  
Tesorero de la  
Oficina de Omnibus

Ximena Sánchez  
TCR

Ana González  
Contaduría

### Acta de Arqueo

En Salto, a los 30 días del mes de diciembre del año dos mil dieciseis, en la Oficina de Turismo en presencia de la funcionaria Daniela Bruno, se procede a realizar el recuento físico de las existencias de fondos y valores en poder de la mencionada dependencia Municipal, de acuerdo al siguiente detalle:

<b>Efectivo</b>			<b>41259</b>
6 billetes	2000	12000	
24 billetes	1000	24000	
1 billetes	500	500	
2 billetes	200	400	
7 billetes	100	700	
5 billetes	50	250	
30 billetes	20	600	
monedas	10	0	
1 monedas	5	5	
2 monedas	2	4	
monedas	1	0	
Dólares	100	2800	28 Cótización

<b>Saldo Anterior 29/12/2016</b>		<b>35759</b>
Tarjetas de Crédito	\$ 0	
Efectivo	41259	
Ingresos 30/12/2016	5500	<b>5500</b>
<b>Saldo Contable 18/09/10</b>		<b>41259</b>

<b>Tarjetas de Crédito</b>	<b>\$ 0</b>
Amex	
Master	
Diners	
Oca	
Visa	
Cabal	
Pendiente ajuste	

Faltante en planilla	
<b>Total Planilla 30/12/2016</b>	<b>\$ 41.259</b>

<b>Traspasos</b>	
<b>Día 29/12/2016</b>	<b>\$ 120.402</b>
126971	\$ 3.000
126972	\$ 4.680
126973	\$ 1.550
126976	\$ 1.550
126998	\$ 1.938
127006	\$ 5.594
127007	\$ 5.742
127008	\$ 2.016
127011	\$ 4.560
127013	\$ 11.424
127014	\$ 11.424
127015	\$ 11.424
127016	\$ 11.424
127017	\$ 6.384
127018	\$ 6.384
127019	\$ 6.384
127020	\$ 6.384
127021	\$ 6.384
127022	\$ 6.384
127023	\$ 2.244

127024	\$ 3.528
<b>Día 30/12/2016</b>	<b>\$ 13.044</b>
127085	\$ 5.700
127100	\$ 7.344

### Caja Chica

Efectivo	41.259,00
Traspasos	133.446,00

### Sobrante


La planilla del día 29/12/2016 comienza con el recibo 126948 hasta el 127024


Recibos 126999 al 127005 inclusive y del 127009 y 127010, 126951 hasta el 126958 inclusive, 126961 al 126964 inclusive 126967 y 126968, 126974, 126975 y 126978 al 129997 inclusive, del 127025 al 127061 inclusive, 127063 al 127080, 127082 al 127084, 127086 al 127095, del 127097 al 127099, del 12701 al 127104 inclusive estos fueron emitidos en Termas del Arapey.

Los recibos 126948, 126949, 126950, 126959, 126960, 126965, 126966, 126969, 126970, 126977, 127012 corresponden a cobros realizados en efectivo.

Para constancia de estas actuaciones se firman 3 ejemplares del mismo tenor en el lugar y fecha arriba indicados.

  
Alicia Apatie  
División Contaduría

  
Ana Gonzalez  
División Contaduría

  
Daniela Bruno  
Oficina de Turismo

### ARQUEO DE CAJA

En Salto, a los 30 días del mes de DICIEMBRE de dos mil dieciseis, en las Termas del Daymán en presencia del funcionario Gabriela López., se procede a realizar el recuento físico de las existencias de fondos y valores en poder de la mencionada dependencia Municipal, de acuerdo al siguiente detalle:

	\$ Urug	\$ Arq.
CAMBIO	\$ 5.000	
CAMBIO MONEDA ARGENTINA		50
VENTAS DEL DIA MON. NACIONAL	\$ 31.550	690
	\$ 36.550	740

SALDO FINAL DE CAJA

### EFFECTIVO

#### MONEDA NACIONAL

2	billetes	de	\$	2.000	4.000
19	"	"	\$	1.000	19.000
3	"	"	\$	500	1.500
11	"	"	\$	200	2.200
42	"	"	\$	100	4.200
6	"	"	\$	50	300
10	"	"	\$	20	200
13	monedas	"	\$	10	130
4	"	"	\$	5	20
	"	"	\$	2	-
1	"	"	\$	1	1
Total					31.551

Total Moneda Nacional \$ 31.551

Sobrante \$ 1

#### MONEDA EXTRANJERA

Argentinos	\$A	690
Dólares	a \$	
Reales	a \$	

Total Moneda Extranjera \$ A 690

Diferencia \$A -

Gabriela López  
Termas Daymán

Cra. Lucía Moreira  
Contaduría

Ana Luisa Macció  
Contaduría

## ARQUEO DE CAJA

A los 29 días del mes de diciembre de 2016 en la Administración de Termas del Arapey se efectúa un arqueo de caja, que se ajusta al siguiente detalle:

Fondo Fijo 7000

Recaudación 8412

## Efectivo Moneda Nacional

1	billetes	de	2.000	2.000
6	billetes	de	1.000	6.000
1	billetes	de	500	500
1	billetes	de	200	200
19	billetes	de	100	1.900
6	billetes	de	50	300
20	billetes	de	20	400
	monedas	de	50	
39	monedas	de	10	390
9	"	de	5	45
1	"	de	2	2
	"	de	1	

Total 11.737

## Efectivo Moneda Extranjera

	Cantidad	Cotización	Total
Argentinos			
Dolares			
Reales			
Euros			
Cheque BROU			
Tarjetas			
	2940	2940	
<b>Total General</b>			<b>14.677</b>
<b>Faltante</b>			<b>-735</b>

Alejandro Bermúdez Ximena Sanchez  
Aud. Interna TCR

Jenny Guillermona  
Administración

Maria Weston  
Dirección de Hacienda

Argentinos  
Dolares  
Reales  
Euros  
Cheque BROU  
Tarjetas



## ARQUEO DE CAJA

A los 29 días del mes de diciembre de 2016 en el Hotel de Termas del Arapey se efectúa un arqueo de caja, que se ajusta al siguiente detalle:

## Efectivo Moneda Nacional

0	billetes	de	2000	
1	billetes	de	1.000	1.000
1	billetes	de	500	500
0	billetes	de	200	
10	billetes	de	100	1.000
4	billetes	de	50	200
7	billetes	de	20	140
4	monedas	de	10	40
4	monedas	de	5	20
6	monedas		2	12
8	monedas	de	1	8

Total 2.920

## Efectivo Moneda Extranjera

	Cantidad	Cotización	
Euros	500	29	14.500
Reales	10	8	80
Tarjetas			

Total General 17.500

Fondo Caja 3.000  
Recaudación 14.338

Total 17.338

Sobrante 162


Se deja constancia de la existencia de nota de consumos extra N° 21258 copia en blanco.  
En las notas no consta ni N° funcionario ni horario.  
La nota de consumo N° 21261 no se facturó y corresponde a una factura "al cobro" 126774.

Alejandro Bermúdez Ximena Sánchez Luis Reina  
Aud. Interna TCR Hotel

Maria Weston  
Dirección de Hacienda

  
2.100

  
6411

  
2389

## ARQUEO DE CAJA

A los 29 días del mes de diciembre de 2016 en el local del Peaje de Termas del Arapey se efectúa un arqueo de caja, el que se ajusta al siguiente detalle:

Fondo Fijo	2000
Comprob. Recaudac	11830
	<b>13830</b>

## Efectivo Moneda Nacional

1	billetes	de	2.000	2.000
3	billetes	de	1.000	3.000
3	billetes	de	500	1.500
2	billetes	de	200	400
3	billetes	de	100	300
1	billetes	de	50	50
6	billetes	de	20	120
13	monedas	de	10	130
	"	de	5	-
	"	de	2	-
	"	de	1	-
Total				<b>7.500</b>

## Efectivo Moneda Extranjera

	Cantidad	Cotización	Total
Argentinos			
Dolares	205	28	5.740
Reales	170	8	1.360
			<b>7.100</b>

Sobrante 770

Pulsera: 75506

Alejandra Galvan  
Peaje

Maria Weston  
Hacienda

Ximena Sanchez  
TOR

Alejandro Bermúdez  
Auditoria Interna

Nilsa Flores  
Peaje

Argentin  
Dolares  
Reales


Salto, 30 de diciembre de 2016.

Acta de Arqueo  
División Ingresos Comerciales – Semovientes


En el día de la fecha, siendo la hora 16 y 15, luego del cierre, se procede a realizar un arqueo de las guías en poder de la Intendencia de Salto, resultando lo siguiente:

Guías de Vacunos y Lanares desde la W742857 a la W745500  
Guías de Lanas y Cueros desde la O055220 a la O056000  
Guías de Yeguarizos y Caprinos desde la Y156484 a la Y156500 y desde la Y164001 a la Y164500  
Guías de Cerdos desde la A435136 a la A435500


Sin observaciones que formular.



Cra. Ximena Sanchez  
Tribunal de Cuentas



Marcos López  
Jefe de Semovientes



Cr. Carlos Broglio  
Depto. Hacienda



**\*\*\* INTENDENCIA de SALTO \*\*\***  
**RENDICION DE CUENTAS EJERCICIO 2016**  
 (Importes en pesos corrientes)

CERTIFICADOS BANCARIOS: SE ADJUNTA LA RENDICIÓN DE CUENTAS QUE TIENE LA INTENDENCIA EN EL BANCO DE LA REPUBLICA ORIENTAL DEL URUGUAY, CON LOS REGISTROS LLEVADOS EN LA DIVISIÓN CONTADURÍA

**1- CUENTAS EN EL BANCO DE LA REPUBLICA ORIENTAL DEL URUGUAY**

LA DIFERENCIA QUE SURGE DEL SALDO BANCARIO DE LA CUENTA CORRIENTE NRO.044000482-9 ES DEBIDO A:

SALDO SEGUN CERTIFICADO BANCARIO 23.258.583,96

**SE DEDUCE:**

Importes contabilizados por el B.R.O.U. en 2016 y por la División Contaduría en 2017.-

Traspaso de fondos	\$	21.889	
Traspaso de fondos	\$	2.719	
Traspaso de fondos	\$	213.414	
Traspaso de fondos	\$	2.582	
Traspaso de fondos	\$	11.723	
Traspaso de fondos	\$	1.890	
Traspaso de fondos	\$	2.800	
Traspaso de fondos	\$	4.368	
Traspaso de fondos	\$	24.661	
Traspaso de fondos	\$	3.673	
Traspaso de fondos	\$	5.142	
Traspaso de fondos	\$	196.039	
Traspaso de fondos	\$	41.545	
Traspaso de fondos	\$	26.238	
Traspaso de fondos	\$	14.753	
Traspaso de fondos	\$	7.130	
Traspaso de fondos	\$	120.092	
Traspaso de fondos	\$	9.500	
Traspaso de fondos	\$	25.865	
Traspaso de fondos	\$	25.000	
Traspaso de fondos	\$	500	
Traspaso de fondos	\$	300	
Traspaso de fondos	\$	200	
Traspaso de fondos	\$	16.504	
Traspaso de fondos	\$	10.587	
Traspaso de fondos	\$	17.512	
Traspaso de fondos	\$	18.271	
	\$		824.897

Importes contabilizados por División Contaduría en 2016 y por el B.R.O.U. en 2017.-

Cheque	Nro. 434	\$	33.064	
Cheque	Nro. 406	\$	52.245	
Cheque	Nro. 966	\$	17.375	
Cheque	Nro. 202	\$	40.950	
Cheque	Nro. 231	\$	32.838	
Cheque	Nro. 232	\$	38.087	
Cheque	Nro. 237	\$	42.536	
Cheque	Nro. 238	\$	195.237	
Cheque	Nro. 239	\$	113.280	
Cheque	Nro. 241	\$	32.833	
		\$		598.445

**SE SUMA**

Importes contabilizados por la División Contaduría en 2016 y por el B.R.O.U. en 2017.-

Deposito	\$	109	
Deposito	\$	224.249	
Deposito	\$	300	
Deposito	\$	2.564	
Deposito	\$	5.916	
Deposito	\$	224.162	
Deposito	\$	49.248	
Deposito	\$	90	

**\*\*\* INTENDENCIA de SALTO \*\*\***  
**RENDICION DE CUENTAS EJERCICIO 2016**

(Importes en pesos corrientes)

Deposito	\$	33.082	
Deposito	\$	1.047	
Deposito	\$	19.001	
Deposito	\$	12.259	
Deposito	\$	29.739	
Deposito	\$	4.643	
	\$		606.409

Importes contabilizados por el B.R.O.U. en 2016 y por la División

Contaduría en 2017.-

Traspaso de fondos	\$	1.752.454	
Traspaso de fondos	\$	92.753	
Traspaso de fondos	\$	33.804	
Traspaso de fondos	\$	20.702	
Traspaso de fondos	\$	65.356	
Traspaso de fondos	\$	72.040	
Traspaso de fondos	\$	91.046	
Traspaso de fondos	\$	1.015.179	
Traspaso de fondos	\$	92.753	
Traspaso de fondos	\$	20.702	
Traspaso de fondos	\$	65.356	
Traspaso de fondos	\$	33.804	
Traspaso de fondos	\$	72.040	
Traspaso de fondos	\$	1.299.834	
	\$		4.727.823

<b>SALDO</b>	<b>I. de S.</b>	<b>\$ 27.169.474</b>
--------------	-----------------	----------------------

LA DIFERENCIA QUE SURGE DEL SALDO BANCARIO DE LA CUENTA CORRIENTE

NRO. **044000483-7** ES DEBIDO A:

SALDO SEGUN CERTIFICADO BANCARIO \$ 2.390.496

<b>SALDO</b>	<b>I. de S.</b>	<b>\$ 2.390.496</b>
--------------	-----------------	---------------------

LA DIFERENCIA QUE SURGE DEL SALDO BANCARIO DE LA CUENTA CORRIENTE

NRO. **044000484-5** ES DEBIDO A:

SALDO SEGUN CERTIFICADO BANCARIO \$ 17.622.664

**SE DEDUCE:**

Importes contabilizados por el B.R.O.U. en diciembre15 y por la División

Contaduría en enero/16

Traspaso de fondos	\$	41.802	
Traspaso de fondos	\$	60.013	
Traspaso de fondos	\$	7.304	
Traspaso de fondos	\$	2.314	
Traspaso de fondos	\$	11.622	
Traspaso de fondos	\$	3.713	
Traspaso de fondos	\$	11.856	
Traspaso de fondos	\$	2.155	
Traspaso de fondos	\$	1.053	
Traspaso de fondos	\$	13.179	
Traspaso de fondos	\$	30.122	
Traspaso de fondos	\$	7.783	
Traspaso de fondos	\$	6.717	
Traspaso de fondos	\$	7.067	
Traspaso de fondos	\$	14.660	
Traspaso de fondos	\$	3.607	
Traspaso de fondos	\$	5.309	
Traspaso de fondos	\$	1.826	
Traspaso de fondos	\$	10.078	
Traspaso de fondos	\$	6.279	
Traspaso de fondos	\$	7.914	
Traspaso de fondos	\$	1.332	
Traspaso de fondos	\$	15.241	
Traspaso de fondos	\$	2.913	
Traspaso de fondos	\$	3.588	
Traspaso de fondos	\$	18.511	

**\*\*\* INTENDENCIA de SALTO \*\*\***  
**RENDICION DE CUENTAS EJERCICIO 2016**

(Importes en pesos corrientes)

Traspaso de fondos	\$	3.490
Traspaso de fondos	\$	5.021
Traspaso de fondos	\$	8.203
Traspaso de fondos	\$	14.885
Traspaso de fondos	\$	33.436
Traspaso de fondos	\$	9.459
Traspaso de fondos	\$	4.412
Traspaso de fondos	\$	9.575
Traspaso de fondos	\$	3.588
Traspaso de fondos	\$	13.817
Traspaso de fondos	\$	4.880
Traspaso de fondos	\$	11.373
Traspaso de fondos	\$	27.677
Traspaso de fondos	\$	3.272
Traspaso de fondos	\$	20.896
Traspaso de fondos	\$	2.797
Traspaso de fondos	\$	161.368
Traspaso de fondos	\$	279.923
Traspaso de fondos	\$	20.418
Traspaso de fondos	\$	10.425
Traspaso de fondos	\$	198.406
Traspaso de fondos	\$	238.110
Traspaso de fondos	\$	8.366
		\$ 1.391.750

<b>SALDO</b>	<b>I. de S.</b>	<b>\$ 16.230.913</b>
--------------	-----------------	----------------------

EL SALDO BANCARIO DE LA CAJA de AHORROS  
 NRO. **044000932-3** ES DEBIDO A:

SALDO SEGUN CERTIFICADO BANCARIO \$ 2.466.529

**SE DEDUCE:**

Importes contabilizados por el B.R.O.U. en 2016 y por la División  
 Contaduría en 2017

Traspaso de fondos	\$	84.552
Traspaso de fondos	\$	12.985
Traspaso de fondos	\$	19.805
Traspaso de fondos	\$	46.512
Traspaso de fondos	\$	7.806
Traspaso de fondos	\$	2.278
Traspaso de fondos	\$	13.000
Traspaso de fondos	\$	60.977
Traspaso de fondos	\$	19.626
Traspaso de fondos	\$	25.022
Traspaso de fondos	\$	88.046
Traspaso de fondos	\$	25.823
Traspaso de fondos	\$	38.106
Traspaso de fondos	\$	11.853
Traspaso de fondos	\$	18.120
Traspaso de fondos	\$	4.321
Traspaso de fondos	\$	18.778
Traspaso de fondos	\$	67.349
Traspaso de fondos	\$	45.681
Traspaso de fondos	\$	11.278
Traspaso de fondos	\$	11.631
Traspaso de fondos	\$	19.557
Traspaso de fondos	\$	2.527
Traspaso de fondos	\$	3.625
Traspaso de fondos	\$	55.942
Traspaso de fondos	\$	23.390
Traspaso de fondos	\$	3.000
Traspaso de fondos	\$	2.286
Traspaso de fondos	\$	33.356
Traspaso de fondos	\$	77.414
Traspaso de fondos	\$	4.315
Traspaso de fondos	\$	40.523
Traspaso de fondos	\$	62.030
Traspaso de fondos	\$	11.548
Traspaso de fondos	\$	5.232

**\*\*\* INTENDENCIA de SALTO \*\*\***  
**RENDICION DE CUENTAS EJERCICIO 2016**

(Importes en pesos corrientes)

Traspaso de fondos	\$	1.000
Traspaso de fondos	\$	2.736
Traspaso de fondos	\$	2.500
Traspaso de fondos	\$	2.595
Traspaso de fondos	\$	5.244
	\$	992.369

SALDO	I. de S.	\$	1.474.160
-------	----------	----	-----------

EL SALDO BANCARIO DE LA CAJA de AHORROS  
 NRO. **044001031-7** ES DEBIDO A:

SALDO SEGUN CERTIFICADO BANCARIO	\$	1.427
----------------------------------	----	-------

SALDO	I. de S.	\$	1.427
-------	----------	----	-------

EL SALDO BANCARIO DE LA CAJA de AHORROS  
 NRO. **044028023-1** ES DEBIDO A:

SALDO SEGUN CERTIFICADO BANCARIO	\$	360.841
----------------------------------	----	---------

SALDO	I. de S.	\$	360.841
-------	----------	----	---------

EL SALDO BANCARIO DE LA CAJA de AHORROS  
 NRO. **04401073-9** ES DEBIDO A:

SALDO SEGUN CERTIFICADO BANCARIO	\$	48.394.055
----------------------------------	----	------------

SALDO	I. de S.	\$	48.394.055
-------	----------	----	------------

EL SALDO BANCARIO DE LA CUENTA CORRIENTE  
 NRO. **044001151-7** ES DEBIDO A:

SALDO SEGUN CERTIFICADO BANCARIO	\$	15.276.268
----------------------------------	----	------------

SALDO	I. de S.	\$	15.276.268
-------	----------	----	------------

EL SALDO BANCARIO DE LA CUENTA CORRIENTE  
 NRO. **044001202-0** ES DEBIDO A:

SALDO SEGUN CERTIFICADO BANCARIO	\$	1.008
----------------------------------	----	-------

SALDO	I. de S.	\$	1.008
-------	----------	----	-------

EL SALDO BANCARIO DE LA CUENTA CORRIENTE  
 NRO. **044001203-9** ES DEBIDO A:

SALDO SEGUN CERTIFICADO BANCARIO	\$	136.787
----------------------------------	----	---------

SALDO	I. de S.	\$	136.787
-------	----------	----	---------

EL SALDO BANCARIO DE LA CUENTA CORRIENTE  
 NRO. **044001224-0** ES DEBIDO A:

SALDO SEGUN CERTIFICADO BANCARIO	\$	992.937
----------------------------------	----	---------

SALDO	I. de S.	\$	992.937
-------	----------	----	---------

EL SALDO BANCARIO DE LA CUENTA CORRIENTE  
 NRO. **158002326-5** ES DEBIDO A:

**\*\*\* INTENDENCIA de SALTO \*\*\***  
**RENDICION DE CUENTAS EJERCICIO 2016**

(Importes en pesos corrientes)

SALDO SEGUN CERTIFICADO BANCARIO \$ -

S A L D O	I. de S.	\$	-
-----------	----------	----	---

EL SALDO BANCARIO DE LA CUENTA CORRIENTE  
 MONEDA EXTRANJERA NRO. **044007417-3** ES DEBIDO A:

SALDO SEGUN CERTIFICADO BANCARIO U\$S 35.429

S A L D O	I. de S.	U\$S	35.429
-----------	----------	------	--------

U\$S	35.429	cotización	29,340	\$ 1.039.477
------	--------	------------	--------	--------------

EL SALDO BANCARIO DE LA CAJA DE AHORROS  
 MONEDA EXTRANJERA NRO. **044000538-3** ES DEBIDO A:

SALDO SEGUN CERTIFICADO BANCARIO U\$S 589.806

**SE DEDUCE:**

Importes contabilizados por el B.R.O.U. en 2016 y por la División  
 Contaduría en 2017.-

Traspaso de fondos		u\$S	112	112
--------------------	--	------	-----	-----

**SE SUMA**

Importes contabilizados por la División Contaduría en 2016  
 y por el B.R.O.U. en 2017.-

Deposito		u\$S	97	
Deposito		u\$S	206	
				303

S A L D O	I. de S.	U\$S	589.997
-----------	----------	------	---------

EL SALDO BANCARIO DE LA CUENTA CORRIENTE  
 MONEDA EXTRANJERA NRO. **044001163-0** ES DEBIDO A:

SALDO SEGUN CERTIFICADO BANCARIO U\$S 34.680

S A L D O	I. de S.	U\$S	34.680
-----------	----------	------	--------

U\$S	34.680	cotización	29,340	\$ 1.017.511
------	--------	------------	--------	--------------


**INFORMACIÓN CERTIFICADA DE SALDOS**

 FECHA  
07/03/2017

 DEPENDENCIA  
SUC. SALTO 044

 N° DE CUENTA  
01/044/000482/9

 MONEDA  
Pesos

 A NOMBRE DE  
INTENDENCIA MUNICIPAL DE SALTO

SALDO AL 31/12/2016

A : VUESTRO FAVOR ..... 23.258.583,96

OTROS :

INTERESES.....

TOTAL A : VUESTRO FAVOR ..... 23.258.583,96

 IMPORTE TOTAL EN LETRAS  
PESOS URUGUAYOS VEINTITRES MILLONES DOSCIENTOS  
CINCUENTA Y OCHO MIL QUINIENTOS OCHENTA Y TRES  
CON 96/100.-M/NAL.-

P / BANCO DE LA REPUBLICA ORIENTAL DEL URUGUAY

 GUSTAVO MASDINA CASTRO  
2/10/2016 Pég. 279 Suc.

 JOSE M. GONZALEZ GAVITT  
Jefe Atención al Público  
Suc. Salto


Solicitador ..... Iniciales .....

 Tecnología y Operaciones  
402-001154-0001



# INFORMACIÓN CERTIFICADA DE SALDOS

FECHA  
07/03/2017

DEPENDENCIA  
SUC. SALTO 044

Nº DE CUENTA  
01/044/000483/7

MONEDA  
Pesos

A NOMBRE DE  
INTENDENCIA MUNICIPAL DE SALTO

SALDO AL 31/12/2016

A : VUESTRO FAVOR .....

2.390.496,42

OTROS :

INTERESES.....

TOTAL A : VUESTRO FAVOR .....

2.390.496,42

IMPORTE TOTAL EN LETRAS

PESOS URUGUAYOS DOS MILLONES TRECIENTOS  
NOVENTA MIL CUATROCIENTOS NOVENTA Y SEIS CON  
42/100.M/NAL.-

P / BANCO DE LA REPUBLICA ORIENTAL DEL URUGUAY

*[Firma]*  
GUSTAVO MEDINA GASTEL  
21/12/2016 Pág. 279 SUC  
SE M. GONZALEZ DEVITA  
Atención al Público  
Suc. Salto



Solicitud Iniciales

Tecnología y Operaciones  
42 620104 9081



# INFORMACIÓN CERTIFICADA DE SALDOS

FECHA  
07/03/2017

DEPENDENCIA  
SUC. SALTO 044

N° DE CUENTA  
01/044/000484/5

MONEDA  
Pesos

A NOMBRE DE  
INTENDENCIA MUNICIPAL DE SALTO

SALDO AL 31/12/2016

A : VUESTRO FAVOR .....

17.622.663,57

OTROS :

INTERESES.....

TOTAL A : VUESTRO FAVOR .....

17.622.663,57

## IMPORTE TOTAL EN LETRAS

PESOS URUGUAYOS DIECISIETE MILLONES SEISCIENTOS  
VEINTIDOS MIL SEISCIENTOS SESENTA Y TRES CON  
57/100.-M/NAL.-

P/ BANCO DE LA REPUBLICA ORIENTAL DEL URUGUAY

*Jose M. Gonzalez Devitta*  
JOSE M. GONZALEZ DEVITTA  
Jefe Atencion al Publico  
Suc. Salto

GUSTAVO MEDINA CASTRO  
21/02/2017, 279 Suc.  
Suc. Salto



Solicitud ..... Iniciales .....

Tecnología y Operaciones  
42-430154-3061





# INFORMACIÓN CERTIFICADA DE SALDOS

FECHA  
07/03/2017

DEPENDENCIA  
SUC. SALTO 044

Nº DE CUENTA  
01/044/000932/3

MONEDA  
Pesos

A NOMBRE DE  
INTENDENCIA MUNICIPAL DE SALTO

SALDO AL 31/12/2016

A : VUESTRO FAVOR .....

2.466.528,81

OTROS :

INTERESES.....

TOTAL A : VUESTRO FAVOR .....

2.466.528,81

IMPORTE TOTAL EN LETRAS

PESOS URUGUAYOS DOS MILLONES CUATROCIENTOS  
SESENTA Y SEIS MIL QUINIENTOS VEINTIOCHO CON  
81/100.-M/NAL.-

P / BANCO DE LA REPUBLICA ORIENTAL DEL URUGUAY

*Jose M. Gonzalez Devitta*  
JOSE M. GONZALEZ DEVITTA  
Jefe Atención al Público  
Suc. Salto

GUSTAVO MEDINA CASTILLO  
1624 Págs. 279 Suc.



Salto Inicial

Tecnología y Operaciones  
42-020154-0001



# INFORMACIÓN CERTIFICADA DE SALDOS

FECHA  
07/03/2017

DEPENDENCIA  
SUC. SALTO 044

Nº DE CUENTA  
01/044/001031/7

MONEDA  
Pesos

A NOMBRE DE  
INTENDENCIA MUNICIPAL DE SALTO

SALDO AL 31/12/2016

A : VUESTRO FAVOR .....

1.426,93

OTROS :

INTERESES.....

TOTAL A : VUESTRO FAVOR .....

1.426,93

IMPORTE TOTAL EN LETRAS  
PESOS URUGUAYOS UN MIL CUATROCIENTOS VEINTISEIS  
CON 93/100.-M/NAL.-

P / BANCO DE LA REPUBLICA ORIENTAL DEL URUGUAY

JOSE M. GONZALEZ DEVITTA  
Jefe Atencion al Público  
Suc. Salto

GUILLERMO MEDINA CASTRO  
2/1926-Pón. 279 cm



Solicitud Iniciales

Tecnología y Operaciones  
42.025-54.606



# INFORMACIÓN CERTIFICADA DE SALDOS

FECHA  
07/03/2017

DEPENDENCIA  
SUC. SALTO 044

N° DE CUENTA  
02/044/028023/1

MONEDA  
Pesos

A NOMBRE DE  
INTENDENCIA MUNICIPAL DE SALTO

SALDO AL 31/12/2016

A : VUESTRO FAVOR ..... 360.841,00

OTROS :

INTERESES.....

TOTAL A : VUESTRO FAVOR ..... 360.841,00

IMPORTE TOTAL EN LETRAS  
PESOS URUGUAYOS TRECIENTOS SESENTA MIL  
OCHOCIENTOS CUARENTA Y UNO.-M/NAL.-

P / BANCO DE LA REPUBLICA ORIENTAL DEL URUGUAY

JOSE M. GONZALEZ DEVITT  
Jefe Atencion al Público  
Suc. Salto

JOSE M. GONZALEZ DEVITT  
2/1026-863, 279.5uc



Solicitado Iniciales

Tecnología y Operaciones  
42-02154-0061



# INFORMACIÓN CERTIFICADA DE SALDOS

FECHA  
07/03/2017

DEPENDENCIA  
SUC. SALTO 044

Nº DE CUENTA  
01/044/001073/9

MONEDA  
Pesos

A NOMBRE DE  
INTENDENCIA MUNICIPAL DE SALTO

SALDO AL 31/12/2016

A : VUESTRO FAVOR ..... 48.394.055,25

OTROS :

INTERESES.....

TOTAL A : VUESTRO FAVOR ..... 48.394.055,25

IMPORTE TOTAL EN LETRAS

PESOS URUGUAYOS CUARENTA Y OCHO MILLONES  
TRECIENTOS NOVENTA Y CUATRO MIL CINCUENTA Y  
CINCO CON 25/100.-MNAL.-

P / BANCO DE LA REPUBLICA ORIENTAL DEL URUGUAY

*[Signature]* JOSE M. GONZALEZ DEVITTA  
Jefe Atención al Público  
Suc. Salto

GUSTAVO MEDINA CASTRO  
2/1026-Pág. 279 Suc.



Solicitado ..... Iniciales .....

Tecnología y Operaciones  
42.320154-2001



Fecha: 27/06/2017 Hora: 10:15

## Consulta de Saldos Históricos

## Resultado de la consulta

Cuenta:	CC \$ 044-0011517 Alias 010440011517
Fecha:	30/12/2016
Saldo a la Fecha:	15.276.267,60
Reducción IVA correspondiente al mes:	05/2017
Ley 17.934:	0,00
Ley 19.210:	0,00

Esta información es la que consta en los Sistemas del Banco en el día y hora indicados,  
y está supeditada a los ajustes que pudieran realizarse en los mismos.



# INFORMACIÓN CERTIFICADA DE SALDOS

FECHA  
07/03/2017

DEPENDENCIA  
SUC. SALTO 044

Nº DE CUENTA  
01/044/001202/0

MONEDA  
Pesos

A NOMBRE DE  
INTENDENCIA MUNICIPAL DE SALTO

SALDO AL 31/12/2016

A : VUESTRO FAVOR .....

1.007,75

OTROS :

INTERESES.....

TOTAL A : VUESTRO FAVOR .....

1.007,75

IMPORTE TOTAL EN LETRAS  
PESOS URUGUAYOS UN MIL SIETE CON 75/100.-M/NAL.-

P / BANCO DE LA REPUBLICA ORIENTAL DEL URUGUAY

*Jose M. Gonzalez Devitta*  
JOSE M. GONZALEZ DEVITTA  
Jefe Atencion al Publico  
Suc. Salto

GUSTAVO MEDINA CASTRO  
C/1624-Ped. 279.Suc.



Solicitud

Iniciales

Tecnología y Operaciones  
42-029154-0301



Fecha: 27/06/2017 Hora: 10:18

## Consulta de Saldos Históricos

## Resultado de la consulta

Cuenta:	CC \$ 044-0012039 Alias 010440012039
Fecha:	30/12/2016
Saldo a la Fecha:	136.787,20
Reducción IVA correspondiente al mes:	05/2017
Ley 17.934:	0,00
Ley 19.210:	0,00

Esta información es la que consta en los Sistemas del Banco en el día y hora indicados,  
y está supeditada a los ajustes que pudieran realizarse en los mismos.





# INFORMACIÓN CERTIFICADA DE SALDOS

FECHA  
07/03/2017

DEPENDENCIA  
SUC. SALTO 044

Nº DE CUENTA  
01/044/001224/0

MONEDA  
Pesos

A NOMBRE DE  
INTENDENCIA MUNICIPAL DE SALTO

SALDO AL

31/12/2016

A : VUESTRO FAVOR .....

992.936,67

OTROS :

INTERESES.....

TOTAL A : VUESTRO FAVOR .....

992.936,67

IMPORTE TOTAL EN LETRAS

PESOS URUGUAYOS NOVECIENTOS NOVENTA Y DOS MIL  
NOVECIENTOS TREINTA Y SEIS CON 67/100.-M/NAL.-

P / BANCO DE LA REPUBLICA ORIENTAL DEL URUGUAY

GUSTAVO MEDINA CASTRO  
2/1626-Pág. 279 Suc.

SE M. GONZALEZ DE VITTA  
Int. Atención al Público  
Suc. Salto



Solicitud

Iniciales

Tecnología y Operaciones  
42420154-0061





# INFORMACIÓN CERTIFICADA DE SALDOS

FECHA  
07/03/2017

DEPENDENCIA  
SUC. SALTO 044

Nº DE CUENTA  
01/158/002326/5

MONEDA  
Pesos

A NOMBRE DE  
INTENDENCIA MUNICIPAL DE SALTO

SALDO AL 31/12/2016

A : - FAVOR .....

0,00

OTROS :

INTERESES.....

TOTAL A : - FAVOR .....

0,00

IMPORTE TOTAL EN LETRAS  
PESOS URUGUAYOS-CERO.-

P / BANCO DE LA REPUBLICA ORIENTAL DEL URUGUAY

*[Signature]*

JOSE M. GONZALEZ DEVITTA  
Jefe Asesoría al Público  
Suc. Salto

GUSTAVO MEDINA CASTRO  
\*2/1426-Pág. 279 Suc



Solicitud Iniciales

Tecnología y Operaciones  
42-420154-0061


**INFORMACIÓN CERTIFICADA DE SALDOS**

 FECHA  
07/03/2017

 DEPENDENCIA  
SUC. SALTO 044

 N° DE CUENTA  
02/044/007417/3

 MONEDA  
Dólares

 A NOMBRE DE  
INTENDENCIA MUNICIPAL DE SALTO

SALDO AL 31/12/2016

A : VUESTRO FAVOR ..... 35.428,67

OTROS :

INTERESES.....

TOTAL A : VUESTRO FAVOR ..... 35.428,67

 IMPORTE TOTAL EN LETRAS  
DOLARES USA TREINTA Y CINCO MIL CUATROCIENTOS  
VEINTIOCHO CON 67 CENTAVOS.-

P / BANCO DE LA REPUBLICA ORIENTAL DEL URUGUAY

 JOSE M. GONZALEZ DEVITTA  
Jefe Atención al Público  
Suc. Salto  
JUSTAVO MEDINA CASTRO  
# 2/1026-Pág. 279 Suc.


Solicitad Iniciales

 Tecnología y Operaciones  
42422154-0911



# INFORMACIÓN CERTIFICADA DE SALDOS

FECHA  
07/03/2017

DEPENDENCIA  
SUC. SALTO 044

Nº DE CUENTA  
01/044/000538/3

MONEDA  
Dólares

A NOMBRE DE  
INTENDENCIA MUNICIPAL DE SALTO

SALDO AL 31/12/2016

A: VUESTRO FAVOR .....

589.806,30

OTROS :

INTERESES.....


TOTAL A: VUESTRO FAVOR .....

589.806,30

IMPORTE TOTAL EN LETRAS  
DOLARES USA QUINIENTOS OCHENTA Y NUEVE MIL  
OCHOCIENTOS SEIS CON 30 CENTAVOS.-

P / BANCO DE LA REPUBLICA ORIENTAL DEL URUGUAY  
C.M. GONZALEZ DE VITA  
Atención al Público  
Suc. Salto

GUSTAVO MEDINA CASTRO  
# 2/16024869.279.000



Solicitud ..... Iniciales .....

Tecnología y Operaciones  
42 020 34 0261



# INFORMACIÓN CERTIFICADA DE SALDOS

FECHA  
07/03/2017

DEPENDENCIA  
SUC. SALTO 044

Nº DE CUENTA  
01/044/001163/0

MONEDA  
Dólares

A NOMBRE DE  
INTENDENCIA MUNICIPAL DE SALTO

SALDO AL 31/12/2016

A : VUESTRO FAVOR .....

34.680,00

OTROS :

INTERESES.....

TOTAL A : VUESTRO FAVOR .....

34.680,00

IMPORTE TOTAL EN LETRAS  
DOLARES USA TREINTA Y CUATRO MIL SEISCIENTOS  
OCHENTA.-

P / BANCO DE LA REPUBLICA ORIENTAL DEL URUGUAY

*Jose M. Gonzalez Devitta*  
JOSE M. GONZALEZ DEVITTA  
de Atención al Público  
Salto

GUSTAVO MEDINA CASTRO  
#2/1026 Pág. 279 Sub. 111



Solicitud Iniciales

Tecnología y Operaciones  
42-020154-0061

**\*\*\* INTENDENCIA de SALTO \*\*\***  
**RENDICION DE CUENTAS EJERCICIO 2016**

(Importes en pesos corrientes)

**3.8.1 - EVOLUCIÓN DE LAS OBLIGACIONES PRESUPUESTALES IMPAGAS**

AÑO	Saldo AL 01/01/2016	Generado en Ejercicio	Pagado en Ejercicio	Caduca	Saldo al 31/12/2016
2012	6.235.766	-	-		6.235.766
2013	30.657.314		332.938		30.324.376
2014	131.714.198		29.880.987		101.833.212
2015	150.689.319		76.714.033		73.975.286
2016		1.993.001.740	1.859.763.852		133.237.888
	<b>319.296.597</b>	<b>1.993.001.740</b>	<b>1.966.691.809</b>	<b>-</b>	<b>345.606.528</b>

**\*\*\* INTENDENCIA de SALTO \*\*\***  
**RENDICION DE CUENTAS EJERCICIO 2016**  
 (Importes en pesos uruguayos corrientes)

**3.8.2.- DETALLE DE OBLIGACIONES PRESUPUESTALES IMPAGAS - AÑO 2012**

Acreedor	Importe
CIBER TOTAL - QUIOSCO EL ALGUILA	2.850
ITAI - ESTUDIO PROYECTO PERFORACION	6.117.401
LEON MARCOS	11.289
RADIO COMUNITARIA DE MATAOJO	1.000
RONDIKOL S.A.-NOVACHEM-	976
SALTO MOTOSIERRAS	2.250
UNIVERSIDAD CATOLICA	100.000
	<b>6.235.766</b>

**\*\*\* INTENDENCIA de SALTO \*\*\***  
**RENDICION DE CUENTAS EJERCICIO 2016**  
 (Importes en pesos uruguayos corrientes)

**3.8.3.- DETALLE DE OBLIGACIONES PRESUPUESTALES IMPAGAS - AÑO 2013**

Acreedor	Importe
ABRA - EMPRESA DE LIMPIEZA	1.400
AYALA LTDA.	20.875
BISIO HNOS.	11.935.145
CABLEX S.A.	747.738
CAMARA URUGUAYA DE TURISMO	2.800
CECEYO	6.688
CLUB URUGUAY	3.000
COOR. FIESTA PLAYA DEL LAGO	10.000
DIGI CARD	318.208
DOS 20	71.806
EFICE S.A. - PBE. BBVA. CTA. BROU 152-000156-1	9.338.307
FARMACIA MIGLIARO	200
FERRETERIA LA ESQUINA	852
FERRETERIA Y BARRACA JORGE	825
FINNING-CAT	2.884.124
FOCUS	10.000
FUENTES ROCHA ELBA Y OTRO	7.405
GALARZA, MARCELO	3.027
GARAGE URUGUAY	85.140
HUGO NELSON BROCAL	19.338
IMAGEN PLUS SALTO SRL	108.280
IMPRESORA SALTO	650
INTERYOUNG S.A.	100.618
LA CASA DEL ELASTICO	498.189
MORENO,EDGARDO.-	3.000
NOGUEIRA CRISTALES	197
NU?EZ-TRANPORTE Y TURISMO.-	1.462
OFFICE 2000	122.258
PERTILCO S.A.	3.592.477
PRADO BALADAN RAUL Y OTROS	570
Rendici?n de Cuenta N?: 17341	562
ROTULOS-COMUNICACION VISUAL	4.000
SALVADOR LIVIO S.A.	915
SERVICELT	1.879
SILVEIRA S.R.L.	922
SISLER S.A.	262.977
SUC.DE JUAN S. RODRIGUEZ	8.188
TELEIMPRESORES S.A.	100.000
UTE	21.468
VALENTIN FLETCHER - SERVICIOS DE INFORMACION	4.000
WIENER LAB GROUP	24.057
ZUNINI HNOS.	830
	<b>30.324.376</b>

**\*\*\* INTENDENCIA de SALTO \*\*\***  
**RENDICION DE CUENTAS EJERCICIO 2016**

(Importes en pesos uruguayos corrientes)

**3,8,4,- DETALLE DE OBLIGACIONES PRESUPUESTALES IMPAGAS - AÑO 2014**

Proveedor	Importe
?ANDU HAMBURGUESAS	25.000
1410 AM LIBRE	91.500
3 RABANOS PRODUCTORA	15.000
810 ESPECTADOR	73.200
A S - JOSE ANDRES STABILE DAVILA	192.000
A.S.DE.M.Y.A.	8.000
A.U.D.A.S. - FILIAL SALTO	1.000
ABITAB.-	1.146.951
ABRA - EMPRESA DE LIMPIEZA	4.453
ACERBIS CECILIA Y OTROS	29.720
ADALI TRINDADE	192.592
ADUMAR S.A.	5.739
AFRICANITOS- MTRO. FACUNDO MOLINA	10.000
AGENCIA CENTRAL	88.848
AGENCIA DE VIAJES HERNANDEZ	17.500
AGORA (ERNESTO NIETO)	5.277
AGROPECUARIA SALTO.-	30.459
AGRO-SEMILLERIA.-	25.740
AGROVETERINARIA AVENIDA	8.012
AIR LIQUIDE	2.238
ALAN ARANDA	240
ALDEAS INFANTILES S.O.S.	2.000
ALEJANDRO RODRIGUEZ FERNANDEZ	211.446
ALMAR	4.167.450
ALMAR - EMPRESA DE OMNIBUS	6.710
AMPLIFICACION Y PUBLI. MAUFE	30.070
ANA RAMIREZ	36.240
ANTONIO RUCHEY	1.000
APARCERIA CERROS DE MATAOJO PERC. OLGUIN NELIA	10.000
ARNALDO CASTRO S.A.	101.748
ARREDONDO JUAN CARLOS-	5.000
ASOC.DE HOTELES Y RESTAURANTE	3.120
ASOCIACION CRISTIANA DE JOVENES	3.000
ASOCIACION EMPRETEC URUGUAY	24.645
ASOCIACION GRANJEROS DE SALTO	89.600
ASSOCIAZIONE LIGURI	10.500
AUMAN S.A.	34.260
AYALA LTDA.	849.028
B.R.RESISTENTES	3.582
BANDA LA PROMESA DE SALTO	3.500
BARRACA BUEN COLOR	29.294
BARRACA COELHO	412.200
BARRACA HIERRO SAN MARTIN S.A	743.707
BARRETO ELIAS-PBE ROSA KARINA	6.400
BARRIO CIEN MANZANAS SUR PERC. SILVEIRA JULIO	2.500
BARRIO MALVASIO.-	23.520
BELGERI PEDRO E.	5.249
BIANCHI HNOS.S.A.	7.315



**\*\*\* INTENDENCIA de SALTO \*\*\***  
**RENDICION DE CUENTAS EJERCICIO 2016**

(Importes en pesos uruguayos corrientes)

**3,8,4,- DETALLE DE OBLIGACIONES PRESUPUESTALES IMPAGAS - AÑO 2014**

Proveedor	Importe
BILDESOL S.A.	8.382
BILPA S.A.	64.929
BISIO HNOS.	10.798.719
BITAFAL	2.645.984
BLANCH FERRAO MIGUEL ANGEL	3.026
BLAPIR S.A.	272.190
BORDONIX S.A.	1.620.919
BOXEO DE GALA- PIZZERIA TROUVILLE	4.000
BROLL MARQUESQUI LEANDRO MARIA Y OTROS	2.578
C.C.INFANTIL.NTRA.SRA ROSARIO	8.610
C.G. DISTRIBUCIONES	1.250
CABLE VISION SALTO.-	855.837
CABLEVISION - MULTICANAL SALTO	870
CABLEX S.A.	2.030.000
CADE	9.985
CAFPOL	6.000
CAIF EL SALADITO	9.870
CAIF HORACIO QUIROGA 2	13.825
CAIF LOS PAJARITOS(BARRIO ARTIGAS)	21.735
CAIF MI REFUGIO PERC. ESCOBAR DANIELA	3.000
CAIF NTRA. SRA. DE GUADALUPE	3.465
CAIF- NTRA. SRA. DEL LUJAN	5.845
CAIF RIO URUGUAY	8.575
CAIF SAN ANTONIO	6.440
CAIF- SANTA FILOMENA	5.530
CALSAL	174.514
CAMARA URUGUAYA DE TURISMO	14.000
CARAS Y CARETAS	134.200
CARAS Y CARETAS S.A.	24.400
CARNICERIA CORTE'S	132.250
CASA JACO	2.750
CASA RODRIGUEZ	2.597
CASA SANZ LTDA.	11.400
CECEYO	77.717
CEIP PERCIBE DEMINCENZI DANIELA	3.000
CEN.ASIST.NUESTRA SRA.FATIMA	5.040
CENTRO CAR S.R.L.	3.128
CENTRO COMERCIAL- CENAS PRESIDENCIALES	24.380
CENTRO MEDICO	19.174.063
CENTRO SOCIAL SOS- ALDEAS INFANTILES	4.000
CERRAJERIA LA LLAVE	7.296
CERRAJERIA ORTIZ.-	44.100
CESAR AMADO SIGNORELLI GONCALVES	48.800
CESMAR LTDA.	310.577
CHECK IN URUGUAY	7.564
CHIC PARISIEN S.A.	29.260
CLINICA VETERINARIA"DON PEPE"	960
CO.VI. JUNTOS	7.000

**\*\*\* INTENDENCIA de SALTO \*\*\***  
**RENDICION DE CUENTAS EJERCICIO 2016**

(Importes en pesos uruguayos corrientes)

**3,8,4,- DETALLE DE OBLIGACIONES PRESUPUESTALES IMPAGAS - AÑO 2014**

Proveedor	Importe
COFUESA	18.230
COM PADRES PLANTEL NATACI?N	51.000
COM VECINAL DE SAUCEDO	2.000
COM. BO. ALBISU F.C. - ESCUELA BOXEO	26.000
COM. OLIMPIADA NAC MATEM?TICA SALTO	4.000
COM. TALLERES BNO. TALLERES NORTE PERC. DUBARRY	2.000
COM. VEC. BO. H. QUIROGA PERC. ESPASANDIN RUBEN	1.500
COM. VECINAL B? DOS NACIONES	2.500
COM. VECINAL PUENTE BLANCO	2.500
COM.FOM. EDIFICIO CULTURAL B? CEIBAL	6.000
COMISION HONORARIA CASA QUIROGA	18.000
COMPUPLACE.-	246
CONGRESO HIBEROAMERICANO HOTELES Y RESTAURANTES	60.000
COOPERATIVA 1? DE ABRIL	3.000
COORD. DISPOSIT. CIUDADELA SALTO	300
CORREA MIRIAN	66.800
CW 145 RADIO ARAPEY	12.000
CXC 215 IMPACTOS FM 90.9	60.000
DA SILVA FABIAN - STAR DANCE	5.000
DAFIMAN	20.283
DAIANAS S.R.L.	15.574
DANIEL GOBERTTI	79.800
DE BRUM HORACIO	3.200
DE SOUZA SONIDO PROFESIONAL	11.000
DEL CAMINO PRODUCCIONES	40.000
DELMITA S.A.	1.259.881
DERALEMY S.A.	16.643
DIARIO "EL PAIS"	4.389
DIARIO RURAL S.A.	54.900
DIGI CARD	802.587
DISTRIBUIDORA DEL ESTE	35.333
DONIRAL S.A.	5.040
DOS 20	1.301.675
DRINKAL S.A.	5.534
DUMI	6.205
EBASUL S.A	65.721
EDEL LTDA.	63.209
EFICE S.A. - PBE. BBVA. CTA. BROU 152-000156-1	4.734.359
EL PUEBLO	25.440
EL REVOLTIJO S.A.	2.580
ELECTRO PARTE	84.023
ELECTROSERVICE	6.500
EMPORIO DE LOS FILTROS	90.935
ENKA S.A.	9.013
ESCUELA N? 35 - PERCIBE MAGELA RIVAROLA	3.000
ESCUELA N?26 DIRECCION Y COM FOMENTO	2.500
ESCUELA TECNICA SUP. DE ADMINISTRACION	20.000
ESTACION HIMALAYA	12.386

**\*\*\* INTENDENCIA de SALTO \*\*\***  
**RENDICION DE CUENTAS EJERCICIO 2016**

(Importes en pesos uruguayos corrientes)

**3,8,4,- DETALLE DE OBLIGACIONES PRESUPUESTALES IMPAGAS - AÑO 2014**

Proveedor	Importe
EUROCOLOR	55.875
EXPO MOTOS	466
FA MA PRODUCCIONES	6.100
FACULTAD VETERINARIA	10.000
FARMACIA PASTEUR	4.645
FEDERICO PARABRISAS	6.500
FEDEWIN	44.965
FELICES LOS NIÑOS-CAIF.-	2.135
FEMPA Y LTDA	6.070.350
FERRETERIA AGUIÑAGALDE	4.228.541
FERRETERIA DEL SUR	7.115
FERRETERIA LA ESQUINA	560.330
FERRETERIA Y BARRACA JORGE	149.650
FIERRO VIGNOLI S.A.	546.670
FINANCIERA COMERC.JR WILLIAMS	26.598
FINNING-CAT	55.500
FLORERIA GAUTRON	2.900
FLORYPLAN TU FLORERIA	6.280
FMGENTE 107.1	102.700
FOCO	50.996
FREITAS S.R.L SALTO MOTORES	20.406
FRUTERIA FERROCARRIL	8.540
GABRIEL DIAZ BAUSERO	107.737
GARAGE URUGUAY	322.736
GARINO HNOS.S.A.	77.836
GAS DEL ESTE	4.350
GASTON BOBINADOS	84.755
GECA IMPORTACIONES	102.960
GEOCOM	354.883
GIOVANOINI CONTENIDOS	4.000
GISELA Mª FERREIRA GOMEZ DE LEIVAS	5.000
GOMERIA ACERBIS	2.262
GOMEZ FLETCHER ANDRES CARLOS	100.800
GONZALEZ KAREN	281
GONZALEZ ROSSO LTDA	69.749
GORZYCZANSKI JONES REINA	86.020
GRAN HOTEL URUGUAY	6.750
GREEN	9.410
GRUPO MEGA	3.500
GUARD.B.D.ATILIO PER.CASTRO J	7.385
GUARD.B.WILLIAMS PER.CORREA D	8.085
GUARDERIA LOS GALLITOS.-	5.565
GUSTAVO MARQUEZ	1.000
HELADERIA ALFREDITO	10.452
HOGAR ESTUDIANTE DE MASOLLER	50.000
HOGARES BERACA	3.000
HOSPITAL REGIONAL SALTO	744.000
IGLESIA ASAMBLEA DIOS ENCUENTROS DE VIDA	2.000

**\*\*\* INTENDENCIA de SALTO \*\*\***  
**RENDICION DE CUENTAS EJERCICIO 2016**

(Importes en pesos uruguayos corrientes)

**3,8,4,- DETALLE DE OBLIGACIONES PRESUPUESTALES IMPAGAS - AÑO 2014**

Proveedor	Importe
IKE - PRENDAS DEPORTIVAS	4.600
IMAGEN PLUS S.R.L.	53.800
IMAGEN PLUS SALTO SRL	310.480
IMPO	87.094
IMPRESORA GRAFO S	1.820
IMPRESORA SALTO	82.200
IN AZAHARES - ON 24	2.960
INCOSE GROUP S.A.	2.899.015
INFORLEX	12.531
INSECT.-	33.024
INTERLAB S.R.L.-	13.615
INTERYOUNG S.A.	32.074
ITALO SUAREZ	6.100
J C LTDA	3.000
J.T.DE LEON Y CIA.S.A.	1.410.404
JABES (FRANCISCO MOREIRA)	4.000
JACQUES,JORGE(VIDEO PRODUCC)	28.024
JAVIER CASTRO DUTRA	43.000
JOHNNY TORNILLOS	5.058
JOLHY IMPRESOS.-	12.200
JORNADAS CIENTIFICAS DE CITOLOGIA	2.000
JOSE GONZALO NALBARTE	32.000
JOSE M. BISIO	1.350
JOSE MARIA DURAN S.A.	7.557
KAISER 24 S.R.L.	10.100
LA CASA DEL ELASTICO	2.513.231
LA CASA DEL NEUMATICO	54.996
LA JUSTICIA URUGUAYA LTDA.	150.000
LA NUEVA MILY UNA	3.360
LA NUEVA PARQUE	4.585
LA PRENSA SRL	26.511
LA REPUBLICA	48.800
LABORATORIO TRESUL	3.445
LARRIQUE RULEMANES S.R.L.-	19.227
LENTIREY SA	351.241
LICEO N? 1 -IPOLL	3.000
LICEO N? 7	8.000
LIEPSI S.A.	179.196
LIEPSI S.A.-	409.860
LIGA DE FUTBOL INFANTIL CONSTITUCION	15.000
LITNOR HOGAR	15.080
LOPEZ RAMIREZ PABLO ANDRES	286
LOS 4 ASES	22.424
LOS CEDROS HOTEL	3.038
LUIS ALFREDO CORA CAMEROTA	314.500
LUIS CARLOS PEREIRA BECERRA	79.300
M.& E.PERALTA	7.000
M.C.L. URUGUAY	77.845

**\*\*\* INTENDENCIA de SALTO \*\*\***  
**RENDICION DE CUENTAS EJERCICIO 2016**

(Importes en pesos uruguayos corrientes)

**3,8,4,- DETALLE DE OBLIGACIONES PRESUPUESTALES IMPAGAS - AÑO 2014**

Proveedor	Importe
MACROS@GURIDAD	1.196
MAGNUM	1.650
MAINTER S.A.	48.250
MARNU S.R.L.	23.868
MARTIN COLOR	12.767
MARTINEZ DELGADO VIRGINIA	199.339
MAS COLOR	12.500
MATE MARQUI?O	5.000
MAXI AVENTURAS	42.000
MEC?NICA DALL OGLIO	1.464
MECANICA CATTANI	23.745
MERENDERO LUZ DE BARRIO	1.500
METRO SERVICE	830
MICROLAB	5.580
MICROTEC	60.244
MILTON SEGUI	82.475
MINATTA MARMOLERIA	3.600
MINERVINE HNOS.	580.620
MOLNIA BATERIAS	67.164
MOLNIA S.R.L.	159.315
MONDILLO Y ALDAY S.A.	235.064
MONIPLAS	279.797
MONTECLARO	43.600
MONT-RAGO	7.859
MOTO MIX	11.325
NEW STORE	7.686
NOBLE E HIJOS LTDA.	139.493
NOGUEIRA CRISTALES	6.082
NU?EZ-TRANPORTE Y TURISMO.-	146.266
NUEVA ALASKA	46.534
NUEVO GRUPO SIN FRONTERA	5.000
OBRA SOCIAL DON BOSCO	22.435
OFFICE 2000	570.455
OLEOHIDRAULICA CACERES	44.169
ORIHUELA TEJEIRA WALTER OMAR	286
ORTOPEDIA CHIESA	2.180
P.C.R..LTDA.	87.840
PAGANO Y NOLLA CONSTRUCCIONES LTDA.	7.216.926
PALACIO DE LA MUSICA	2.570
PARCABAT	22.320
PASAPORTE URUGUAY	32.940
PATRIMONIO HISTORICO	121.698
PEDRO A. CASTELL HENDERSON	4.700
PENSION	232.000
PERTILCO S.A.	59.968
PIGMENTO	8.754
PINGPONGURU.COM	790
PIROTTO BERRETTA HNOS.S.R.L.	214.399

**\*\*\* INTENDENCIA de SALTO \*\*\***  
**RENDICION DE CUENTAS EJERCICIO 2016**

(Importes en pesos uruguayos corrientes)

**3,8,4,- DETALLE DE OBLIGACIONES PRESUPUESTALES IMPAGAS - AÑO 2014**

Proveedor	Importe
PLASTIDUCTOS S.A.	90.498
PLAZA UNO	8.363
POLICLINICA PUEBLO CAYETANO	2.256
POROTO REPUESTOS	53.131
POWER - EL PODER DE LA MUSICA	9.000
PRANTL HELMER A.	378.970
PREINCO	312.539
PRIMERO SIEMPRE S.R.L	9.160
PRINT SHOP S.R.L.	17.331
PRO MUSICA	2.144
PROMAT	13.638
PUNTO CERO CARTELES	13.155
R & F COMUNICACION	10.736
R 24	25.000
RADIO 1410 S.R.L.	119.600
RADIO COMUNITARIA COL. LAVALLEJA	20.000
RADIO LIBERTADORES	181.132
RADIO ORIENTAL S.A.	42.700
RAYITO DE SOL	3.000
RECOMER-AMIRAL S.A.	19.590
RECTIFICACIONES BISIO	997.193
REDPAGOS.-	581.032
REEL S.A.	51.384
RENDER PRODUCCIONES	22.000
REPLAST	4.168
REPLAST S.A.	8.725
RGB URUGUAY	18.300
RICARDO H. VISPO	21.960
RILSER S.A.-	27.831
RIOGAS.-	1.914
RIVERO GEORGINA	223.626
RIVERO MALENA	223.626
RODARA	6.013
RONALIM S.A.-	7.108
ROYCE JOYAS	3.275
RULEMANES INDUSTRIALES	5.679
RUMI CHALAR FABIO Y OTROS	5.822
SABARROS AUDIO - LUCES	32.856
SALIMOS!	18.000
SALTO MOTOSIERRAS	37.775
SALTO NUEVO FUTBOL CLUB	20.000
SALVADOR LIVIO S.A.	37.180
SAMURIO S.R.L.	1.640
SANDIEGO-INETWORKS S.R.L.	29.158
SANITARIA MASSARINO	4.462
SANTANA JONY	1.075
SAUL RODRIGUEZ PEREIRA	17.010
SELSE ALARMAS.-	11.679

**\*\*\* INTENDENCIA de SALTO \*\*\***  
**RENDICION DE CUENTAS EJERCICIO 2016**

(Importes en pesos uruguayos corrientes)

**3,8,4,- DETALLE DE OBLIGACIONES PRESUPUESTALES IMPAGAS - AÑO 2014**

Proveedor	Importe
SERVINFO	13.647
SETARIL S.A.	35.508
SIGLO XXI	33.500
SIRADE	1.068
SISLER S.A.	8.210
SOC.URUGUAYA DE ESMALTADO S.A.	685.608
STOP FRENOS	2.860
SUC.ALBERTO GONZALEZ DEILIO	1.159.972
SUC.DE JUAN S. RODRIGUEZ	168.496
SUNCA- PTE. EDUARDO ARRUDA	2.500
SURTEX	56.106
TAFESUR S.A	24.344
TALLER DE TORNERIA - L G	39.967
TALLER -JOSE P.LECHINI	17.900
TALLER MECANICO FERREIRA	41.016
TALLER URUGUAY	228.528
TALLET MECANICO FERREIRA S.R.L.	1.100
TELEDATA	422.965
TELETON PERCIBE LIC. VERONICA ROMERO	25.000
TELEVISORA SALTO GRANDE	104.920
TELLECHEA RAMOS WALTER Y OTROS	6.162
TIP.Y PAPELERIA ORIENTAL	1.500
TIPOGRAFIA NORTE S.R.L.-	4.780
TODO TRUCK	849.593
TORGNASCIOLI, MARIO Y OTROS	8.951
TORNERIA FASANELLO	19.590
TORNERIA Y MECANICA	229.457
TORNILLERIA TORFAS	8.550
TORRESTIR S.A	7.322
TRADINCO S.A.	38.750
TRINDADE ADALI	1.598
TURBO WARNER	46.975
ULBRIKA URUGUAYA S.A.	1.427.000
UNICEF URUGUAY	3.000
UNIFORMES EMPRESARIALES	202.640
UNIVERSIDAD DE LA REPUBLICA - REGIONAL NORTE	8.000
VAIMACA RUGBY. PROF. GERMAN VEROCAI	2.000
VALENTIN FLETCHER - SERVICIOS DE	5.000
VALENTIN FLETCHER - SERVICIOS DE INFORMACION	10.000
VALNADA S.A.	26.100
VALYMAR SRL	9.680
VEGA ELECTRICIDAD	2.318
VERONICA BASSO ARAUJO	14.500
VETERINARIA BORTAGARAY	20.520
VIDRERIA AGRACIADA	11.300
VIDRERIA BENITEZ	3.350
VIDRERIA PAPARCONE	2.120
VILLA CONSTITUCION	8.610

**\*\*\* INTENDENCIA de SALTO \*\*\***  
**RENDICION DE CUENTAS EJERCICIO 2016**

(Importes en pesos uruguayos corrientes)

**3,8,4,- DETALLE DE OBLIGACIONES PRESUPUESTALES IMPAGAS - AÑO 2014**

Proveedor	Importe
VIMAK	441.320
VITTORI LTDA	97.136
VIVERO ALISMA.-	1.230
WELCOREN S.A.	12.567
WIENER LAB GROUP	61.397
WIENER LAB-LAB IVD URUGUAY SA	12.518
X G VIDEO	42.700
ZAPATERIA MACRI S.R.L.	2.370
ZUASNABAR INZAURRAULDE IGNACIO	326.655
ZUNINI HNOS.	450
	<b>101.833.212</b>



**\*\*\* INTENDENCIA de SALTO \*\*\***  
**RENDICION DE CUENTAS EJERCICIO 2016**

(Importes en pesos uruguayos corrientes)

**3,8,5,- DETALLE DE OBLIGACIONES PRESUPUESTALES IMPAGAS - AÑO 2015**

Acreeedor	Importe
1? PREMIO COREOGRAFIA- GRUPO BIG TIME	1.000
102.3-FM-NUEVA ERA	4.000
3? PREMIO COREOGRAFIA- AYELEN MENDEZ	500
A S - JOSE ANDRES STABILE DAVILA	78.400
A.C.C.	2.480
A.D.E.O.M.S.	15.000
A.U.D.A.S. - FILIAL SALTO	4.000
ABITAB.-	890.664
ACERBIS CECILIA Y OTROS	28.040
ACU?A SERGIO	1.000
ADUMAR S.A.	26.270
AGENCIA CENTRAL	79.069
AGORA (ERNESTO NIETO)	20.000
AGREMYARTE	25.000
AGROPECUARIA SALTO.-	350.068
AGRO-SEMILLERIA.-	23.200
AGROVENTAS	15.260
AIR LIQUIDE	2.980
AJUPENSAL	2.500
ALEJANDRO RODRIGUEZ FERNANDEZ	62.914
ALMAR	3.138.450
ALVARO RODRIGUEZ GARCIA	72.947
ALVES ENZO Y/O GARCIA VICTORIA	2.000
AMPLIFICACION Y PUBLI. MAUFE	34.350
ANCAP	830.220
ANDERSON LTDA.	99.545
ANDRES BAUER & CIA.	5.380
ANTOMIL S.A.	72.496
APARCERIA EL REVOLCON PERC. TEJEIRA M.-SILVEIRA	4.600
APARCERIA GAUCHOS UNIDOS MATAOJO	10.000
ARISMENDI MACHADO ALVARO JOSE Y OTROS	2.919
ARREDONDO JUAN CARLOS-	10.000
ARTIMED	2.196
ASAC	8.000
ASOC.DE HOTELES Y RESTAURANTE	4.680
ASOC.GRAL.DE AUT.DEL URUGUAY	3.960
ASOCIACION EMPRETEC URUGUAY	6.687
ASSOCIAZIONE LIGURI	21.000
AYALA LTDA.	283.001
B.R.RESISTENTES	139.150
BAIZ ELECTRONICA.-	15.689
BALBI CESARINO JOSE ANTONIO	976
BAPTISTA PABLO Y OTROS	10.677
BARRACA COELHO	21.100
BARRIO MALVASIO.-	47.355
BELGERI PEDRO E.	7.425
BERTOLINI & BROGLIO	22.770
BIANCHI HNOS.S.A.	6.880
BIBLIOTECA CUCHILLA DE GUAYIYU	8.000
BISIO HNOS.	503.771
BROLL MARQUESQUI LEANDRO MARIA Y OTROS	1.751

**\*\*\* INTENDENCIA de SALTO \*\*\***  
**RENDICION DE CUENTAS EJERCICIO 2016**

(Importes en pesos uruguayos corrientes)

**3,8,5,- DETALLE DE OBLIGACIONES PRESUPUESTALES IMPAGAS - AÑO 2015**

Acreeedor	Importe
C.C.INFANTIL.NTRA.SRA ROSARIO	20.825
C.G. DISTRIBUCIONES	22.674
CABLE VISION SALTO.-	983.503
CABLEVISION - MULTICANAL SALTO	1.790
CADE	15.350
CAFPOL	36.000
CAIF COLONIA 18 DE JULIO	11.900
CAIF EL SALADITO	16.205
CAIF HORACIO QUIROGA 2	6.860
CAIF LOS PAJARITOS(BARRIO ARTIGAS)	16.415
CAIF NTRA. SRA. DE GUADALUPE	12.040
CAIF- NTRA. SRA. DEL LUJAN	34.195
CAIF RINCON DE NI?OS	25.165
CAIF RIO URUGUAY	4.130
CAIF SAN ANTONIO	18.095
CAIF- SANTA FILOMENA	32.900
CALSAL	205.396
CAMI MAQ	12.260
CARNICERIA CORTE'S	859.514
CARPINTERIA SILVEIRA	32.227
CASA YA?EZ	46.783
CEN.ASIST.NUESTRA SRA.FATIMA	16.975
CENTRO CAR S.R.L.	27.380
CENTRO MEDICO	13.109.524
CERRAJERIA LA LLAVE	3.530
CERRAJERIA ORTIZ.-	116.600
CESE FINAL 7/2015	4.894.349
CESMAR LTDA.	6.549
CHALAR-EMBRAGUES Y FRENOS	11.260
COFUESA	29.045
COM VECINOS PEPE NU?EZ	24.000
COM.FOM. EDILICIO CULTURAL B? CEIBAL	30.000
COM.FOMENTO PASO DE LAS PIEDRAS ARERUNGUA	7.500
COM.SALON COMUNAL PASO CEMENTERIO	30.000
COMISION BO. LA TABLADA-TAFERNABERRRY MARY	2.000
COMISION HONORARIA CASA QUIROGA	36.000
COMUNIDAD CAPILLA NUESTRA SRA. DE LOURDES	2.000
CONGRESO NAL.DE INTENDENTES	303.200
CONSTRUCTORA ORIENTAL S.A.	2.814.174
COOP. DE SERVICIOS VANGUARDIA	102.740
COPYPOINT	20.015
CTC SALTO	120.696
CUESTA SANTIAGO Y OTROS	10.005
CUJO,JOSE	8.711.436
CURI GARCIA JENNYCES MARIA	4.497
CW 145 RADIO ARAPEY	60.000
CXC 215 IMPACTOS FM 90.9	39.000
CYBERTOTAL - QUIOSCO EL ALGUILA	27.875
DA ROSA ROSA MARCOS	6.636
DALFA TURISMO	28.555
DANIEL EDUARDO CAIAZZO SELGAS	15.000

**\*\*\* INTENDENCIA de SALTO \*\*\***  
**RENDICION DE CUENTAS EJERCICIO 2016**

(Importes en pesos uruguayos corrientes)

**3,8,5,- DETALLE DE OBLIGACIONES PRESUPUESTALES IMPAGAS - AÑO 2015**

Acreeedor	Importe
DANIEL GOBERTTI	145.690
DE PAULA FERREIRA ELBIO Y OTROS	876
DE SOUZA SONIDO PROFESIONAL	4.000
DEFI URUGUAY	4.050
DEFI URUGUAY S.R.L.	151.123
DELMITA S.A.	1.136.629
DIARIO CAMBIO	146.743
DIARIO SALTO	66.000
DIESEL DEL LITORAL.-	9.000
DIGI CARD	447.077
DISTRIBUIDORA COLON	352.860
DISTRIBUIDORA DEL ESTE	9.100
DIVIKO - MARCELO MARZIOTTE	24.000
DOS 20	10.217
DR. GUSTAVO FELIPE GRASSI LAPEYRA	195.200
DRINKAL S.A.	28.270
DUMI	3.153
DUNAS RESTAURANTE Y PARRILLA	815
E3G	15.967
EDILRU (VILLA CONSTITUCION)	2.000
EL PUEBLO	84.560
EL TROPERO.-	20.159
ELECO S.A.	15.598
ELECTRO ESTE	1.891
ELECTRO PARTE	1.900
ELECTRO SERVICE - ELECTRONICA	5.000
EMPRESA LAGRECA	12.608
EQUIPOS MORI	93.696
ESCUELA 34 DE BARRIO JARDINES	40.000
EST.DE SERVICIO SILVEIRA S.R.L	14.925
ESTACION HIMALAYA	1.198.260
ESTILO	2.013
ESTUDIO 3 - AUDIO Y VIDEO	39.720
EUROCOLOR	3.250
EVOLUCION	5.386
EXPRESS ARAPEY S.R.L.	1.910
F Y F	813
FA MA PRODUCCIONES	18.300
FACUNDO MOREIRA	5.124
FAGUNDEZ MARIA	53.188
FEDEMIX S.A.(EL IMPERIO DEL S	23.225
FEDERICO PARABRISAS	2.000
FELICES LOS NI?OS-CAIF.-	9.625
FERRETERIA AGUI?AGALDE	436.228
FERRETERIA DEL SUR	1.872
FIERRO VIGNOLI S.A.	1.240
FILAR S.A.	73.205
FINANCIERA COMERC.JR WILLIAMS	26.039
FINOZZI SATTLER PABLO ENZO Y OTROS	2.119
FLEITAS . RAMON ABRELINO Y OTROS	584
FLORERIA GAUTRON	20.050

**\*\*\* INTENDENCIA de SALTO \*\*\***  
**RENDICION DE CUENTAS EJERCICIO 2016**

(Importes en pesos uruguayos corrientes)

**3,8,5,- DETALLE DE OBLIGACIONES PRESUPUESTALES IMPAGAS - AÑO 2015**

Acreeedor	Importe
FLORES FRUTAS Y VERDURAS	107.880
FLORYPLAN TU FLORERIA	5.390
FREITAS S.R.L SALTO MOTORES	33.685
GABRIEL DIAZ BAUSERO	432.556
GADOWEL S.A.	66.769
GARASSINO PAZ HUGO DANTE	1.719
GASTON BOBINADOS	109.265
GECA IMPORTACIONES	26.339
GEOCOM	360.123
GIMNASIO DE BELEN	17.500
GIOVANONI CONTENIDOS	88.000
GOMERIA SALTO GRANDE S.R.L.	93.690
GOMEZ FLETCHER ANDRES CARLOS	155.361
GRAN HOTEL URUGUAY	26.900
GRUPO ONCOLOGICO VIVIR MEJOR	446.757
GS SERVICIO DE SEGURIDAD	5.000
GUARD.B.D.ATILIO PER.CASTRO J	35.035
GUARD.B.WILLIAMS PER.CORREA D	15.750
GUARDERIA BARRIO FATIMA	27.405
GUARDERIA LOS GALLITOS.-	33.530
HELADERIA ALFREDITO	67.627
HIGIENOR S.R.L.	58.540
HOSPITAL REGIONAL SALTO	448.500
HYGIES	243.390
IBARRA MENES NATALIA	5.759
IDN IDEAS DEL NORTE PRODUCCIONES	80.000
IGLESIA CAT?LICA APOST?LICA ROMANA	100.000
IGLESIA CRISTO VIENE YA	10.000
IMAGEN PLUS S.R.L.	103.280
IMAGEN PLUS SALTO SRL	90.880
IMPO	10.427
IMPRESORA CENTRAL	16.600
IMPRESORA GRAFO S	14.377
IMPRESORA SALTO	113.772
INFORLEX	15.804
INSECT.-	666.598
INTENSA S.A.	9.550
INTERLAB S.R.L.-	27.450
ITALO SUAREZ	3.050
J.T.-JORGE D.TORIANI SEVERO	139.000
J.V.R.PRODUCCIONES	27.600
JACQUES,JORGE(VIDEO PRODUCC)	267.080
JAVIER CASTRO DUTRA	3.000
JM MOTTA PRODUCCIONES	50.000
JOHNNY TORNILLOS	523.823
JOLHY IMPRESOS.-	1.500
JOSE ENRIQUE GARCIA - DIR. TEC.DE FUTBOL	73.200
JOSE GONZALO NALBARTE	50.000
JOSE LUIS RAFFO	24.400
KAISER 24 S.R.L.	10.800
KG PRODUCCIONES	107.000

**\*\*\* INTENDENCIA de SALTO \*\*\***  
**RENDICION DE CUENTAS EJERCICIO 2016**

(Importes en pesos uruguayos corrientes)

**3,8,5,- DETALLE DE OBLIGACIONES PRESUPUESTALES IMPAGAS - AÑO 2015**

Acreeedor	Importe
KIME CENTRO INTEGRAL DEL DISEÑO	1.830
KUTSCHER JUAN	11.680
LA CASA DEL ELASTICO	328.112
LA DIARIA	560
LA GRINGA SRL	2.170
LA MARK -DE LA ALMOHADA-	18.000
LA PRENSA SRL	186.651
LA REPUBLICA	122.000
LA TRATTORIA.-	9.600
LAFIPLIN S.A.- J.M.PINTURERIA	40.311
LAPEYRA PEREIRA DAS NEVES JOSE ALBERTO	1.568
LEONERIA EL ANDUBAY	10.540
LENTIREY SA	1.485.713
LEONARDO JOSE VICI LOPEZ	8.533
LICEO RURAL DE SAN ANTONIO	234.784
LIEPSI S.A.-	129.222
LITNOR HOGAR	17.984
LOS TRES S.C	14.640
LUIS ALFREDO CORA CAMEROTA	679.100
LUIS CARLOS PEREIRA BECERRA	91.500
LUIS DANIEL GELOS LECHINI	6.500
M.T.O.P.	3.244
MACIEL NUÑEZ GULMA	3.144
MACROIMPRESOS SALTO SRL	10.126
MAGNUM	4.500
MAINTER S.A.	151.341
MAK"FRENS Y EMBRAGUES"	36.822
MALINOVSKY PABLO	490
MANURAI PRODUCCIONES	30.000
MARCELO J. PANIZZA	36.600
MARCELO MARQUEZ SOLDADURAS	49.646
MARIA C.FERRER.-	6.740
MARIA CECILIA DUARAN CHAIN	36.600
MARIANA ARTAVE PBE: BANDES	6.750
MARNU S.R.L.	163.693
MARTIN COLOR	1.300
MARTINEZ ROMAN JOSE LUIS Y OTROS	1.751
MAS COLOR	19.821
MENSAJERIA 39500	112.063
MERCADITO GUARINO	1.896
MERCOLUZ S.A. ELECTRO PALACE	207
MERENDERO BARRIO LA TABLADA	12.000
MICROTEC	42.486
MIGUEL CHILLOSI GARCILAZO	16.500
MILTON SEGUI	6.750
MINATTA MARMOLERIA	20.500
MONTECLARO	266.813
MUNOZ MANUEL Y OTROS	2.195
MUSEO HISTORICO DEL RIO URUG.	30.000
NELSON CELADA	47.600
NM DISTRIBUCIONES	15.200

**\*\*\* INTENDENCIA de SALTO \*\*\***  
**RENDICION DE CUENTAS EJERCICIO 2016**

(Importes en pesos uruguayos corrientes)

**3,8,5,- DETALLE DE OBLIGACIONES PRESUPUESTALES IMPAGAS - AÑO 2015**

Acreeedor	Importe
NOGUEIRA CRISTALES	6.238
NU?EZ-TRANPORTE Y TURISMO.-	668.441
OBRA SOCIAL DON BOSCO	22.295
OFFICE 2000	230.079
OLIVA SARTHOU NORBERTO Y OTROS	7.506
OZONO	1.500
PABLO MALATESTA	44.000
PAGANO Y NOLLA CONSTRUCCIONES LTDA.	8.466.503
PARCABAT	13.430
PARENTINI JORGE DANTE	177.372
PEIRANO ALFREDO	934.225
PENSION	772.000
PIGMENTO	8.500
PIROTTA BERRETTA HNOS.S.R.L.	482.098
PLAZA UNO	8.506
POLICLINA DE SAN ANTONIO	24.000
POLICLINICA PUEBLO LAVALLEJA	40.000
POWER - EL PODER DE LA MUSICA	9.000
PRANTL HELMER A.	35.293
PREINCO	13.725
PRIMERO SIEMPRE S.R.L	26.120
PRINT SERVICE	177.103
PRO-DE-A.-	150.000
PROMAT	4.800
PROMUSICA	10.650
PROWEB	1.750
R & F COMUNICACION	21.472
R 24	62.500
RADIO 1410 S.R.L.	199.250
RADIO COMUNITARIA COL. LAVALLEJA	50.000
RADIO LIBERTADORES	219.540
RADIO SALTO CW 31	15.000
RAYITO DE SOL	6.000
RECOMER-AMIRAL S.A.	74.025
RECTIFICACIONES BISIO	53.512
REDPAGOS.-	636.035
REGALOS Y MUCHO MAS	3.600
RENDER PRODUCCIONES	12.000
Rendici?n de Cuenta N?: 18713	17.856
Rendici?n de Cuenta N?: 19386	2.200
Rendici?n de Cuenta N?: 19417	7.913
Rendici?n de Cuenta N?: 19476	2.200
REPLAST S.A.	22.566
REYMUDEZ DESPACHANTES Y ASOCIADOS	29.320
RICARDO H. VISPO	21.960
RIOGAS.-	23.060
RIVERO MORA JOSE MARIA Y OTROS	46.162
RO.DA.MA.AL	35.000
RODACAR INDUSTRIAL S.A.	102.068
RODARA	55.550
ROTARY CLUB SALTO	50.000

**\*\*\* INTENDENCIA de SALTO \*\*\***  
**RENDICION DE CUENTAS EJERCICIO 2016**

(Importes en pesos uruguayos corrientes)

**3,8,5,- DETALLE DE OBLIGACIONES PRESUPUESTALES IMPAGAS - AÑO 2015**

Acreeedor	Importe
ROTATIVO RURAL	10.500
RULEMANES INDUSTRIALES	9.269
SALIMOS!	9.000
SALTO AL DIA	10.000
SALTO NUEVO FUTBOL CLUB	30.000
SALTO ROCK	30.616
SALVADOR LIVIO S.A.	13.555
SANDIEGO-INETWORKS S.R.L.	9.882
SELSE ALARMAS.-	26.881
SERGIO FERNANDEZ S.R.L.	9.492
SETARIL S.A.	12.050
SH PRODUCCIONES	76.860
SIGLO XXI	38.000
SILVEIRA S.R.L.	123.409
SIRADE	24.993
SITRIN HNOS	64.866
SK EDICIONES	5.280
SOC. FOMENTO RURAL DE LAVALLEJA	48.000
SOC.URUGUAYA DE ESMALTADO S.A.	420.217
SOL Y LUNA	12.000
SOLDERPLAST LTDA.	42.000
SUC.ALBERTO GONZALEZ DEILIO	33.575
SUC.DE NELSON O.VEROCAI	45.670
SUELDOS A DISCRIMINAR	1.377.987
SUPER FERRANDO	92.599
SUPER KIOSCO	5.280
SUR REPUESTOS	21.496
T.A.PRODUCCIONES	2.000
TA TE TI	9.500
TALLER DE TORNERIA - L G	32.452
TALLER HERR.DE AGRO JOS? FERREIRA TROCHE	223.369
TALLER -JOSE P.LECHINI	30.634
TALLER MECANICO FERREIRA	105.656
TALLER PEDRO FARIAS	7.756
TALLER URUGUAY	152.685
TALLET MECANICO FERREIRA S.R.L.	21.228
TELEDATA	135.492
TELEVISORA SALTO GRANDE	263.520
TINTORETTO	6.270
TIPOGRAFIA NORTE S.R.L.-	58.267
TIPOGRAFIA ORIENTAL	2.623
TODO AUTO	8.734
TODO ESCAPE	6.000
TODO TECHO	39.565
TODO TRUCK	8.462
TORNERIA FASANELLO	16.370
TORNERIA INDUSTRIAL O.GUERRA	13.542
TORNERIA MARQUEZ	9.904
TORNERIA Y MECANICA	171.312
TORNILLERIA TORFAS	43.903
TORRESTIR S.A	26.666

**\*\*\* INTENDENCIA de SALTO \*\*\***  
**RENDICION DE CUENTAS EJERCICIO 2016**

(Importes en pesos uruguayos corrientes)

**3,8,5,- DETALLE DE OBLIGACIONES PRESUPUESTALES IMPAGAS - AÑO 2015**

Acreeedor	Importe
TOTI SONIDOS	102.000
TRANSPORTES BERRO	3.660
TRINDADE LUIS - CAJA CHICA	393
TROUVILLE PIZZA	5.325
TU FLORERIA	6.000
UNIFORMES EMPRESARIALES	2.489
UNIPLAST	153.200
UTE	3.305
UTOPIAS VERDADERAS	71.000
VALYMAR SRL	61.248
VECINOS DE GUAVIYU DE ARAPEY	9.000
VECINOS DE PASO DEL PARQUE DEL DAYMAN	25.000
VEGA ELECTRICIDAD	26.173
VET.BORTAGARAY Y CIA.LTDA.	15.380
VETERINARIA BORTAGARAY	10.126
VIATERMAL.COM	3.443
VICEPRESIDENCIA CONGRESO INTENDENTES	200.000
VIDRIERIA PAPARCONE	9.115
VILLA CONSTITUCION	21.035
VIMAK	54.900
VITTORI LTDA	23.636
VIVERO ALISMA.-	10.000
WIENER LAB-LAB IVD URUGUAY SA	26.266
XEROX (COPIAS)	11.900
ZAPATERIA MACRI S.R.L.	1.870
ZUNI MERCADO	3.727

**73.975.286**



**\*\*\* INTENDENCIA de SALTO \*\*\***  
**RENDICION DE CUENTAS EJERCICIO 2016**

(Importes en pesos uruguayos corrientes)

**3,8,6,- DETALLE DE OBLIGACIONES PRESUPUESTALES IMPAGAS - AÑO 2016**

Acreeedor	Importe
102.3-FM-NUEVA ERA	41.000
103.3 AMERICA FM	6.890
A S - JOSE ANDRES STABILE DAVILA	54.600
ABITAB.-	245.964
ACOSTA CAYETANO ALCIDES	2.153
ADMINISTRACION NAL.DE CORREOS	1.495
ADS MECANICA	3.416
AGENCIA DE VIAJES HERNANDEZ	27.200
AGROPECUARIA SALTO.-	908.180
AGROVENTAS	3.540
AIR LIQUIDE	26.977
AJUPENSAL	21.000
ALARMA SELSE	7.198
ALEJANDRO RODRIGUEZ FERNANDEZ	144.072
ALFA CENTER CARTELERIA	2.196
ALONSO MACHADO MARIA PIA	5.760
ALTOS DEL ARAPEY	79.510
ALVARENQUE ALVEZ WASHINGTON NEY Y OTROS	35.038
ALVAREZ FERNANDO - CAJA CHICA	9.608
AMPLIFICACION Y PUBLI. MAUFE	42.400
ANA ESCANDA	1.028
ANCAP	42.528.052
ANCEL	379.741
ANDAMIOS TUBULARES	98.820
ANDERSON LTDA.	143.489
ANTEL	316.468
APOLO AMPLIFICACIONES	18.400
ARBEN	38.725
ARNALDO CASTRO LTDA	56.901
ASOC.GRAL.DE AUT.DEL URUGUAY	4.897
ASOCIACION URUGUAYA DE MUSICOS	9.474
AYALA LTDA.	156.860
B.R.O.U.	4.856
BAIZ ELECTRONICA.-	4.829
BALBI CESARINO JOSE ANTONIO	1.464
BALIZAS	80.782
BALSELLS DAVID	15.001
BANCO DE PREVISION SOCIAL	15.985.720
BANCO HIPOTECARIO	961.955
BANDERA MARIO NESTOR	8.922
BAPTISTA ELGARTE VICTOR DANIEL Y OTROS	1.022

**\*\*\* INTENDENCIA de SALTO \*\*\***  
**RENDICION DE CUENTAS EJERCICIO 2016**

(Importes en pesos uruguayos corrientes)

**3,8,6,- DETALLE DE OBLIGACIONES PRESUPUESTALES IMPAGAS - AÑO 2016**

Acreedor	Importe
BARRACA BUEN COLOR	64.268
BARRACA COELHO	54.340
BARRACA DE HIERROS Y ACEROS DI NAPOLI	1.397.864
BARRIONUEVO BENITEZ MARIA ANGELICA Y OTROS	11.919
BCO.DE SEGUROS DEL ESTADO	1.750.840
BERMUDEZ AGUIRRE BERNARDO NICOLAS	1.815
BERMUDEZ ALEJANDRO	3.953
BIANCHI HNOS.S.A.	4.225
BISIO HNOS.	5.199.050
BLARDONI MOGLIAZA NICOLAS	146.020
BOGADO GONZALEZ WALTER FEDERICO	1.306
C.G. DISTRIBUCIONES	24.774
CABEZAS TARUSELLI LUIS FAVIO Y OTROS	1.022
CABLE VISION SALTO.-	127.919
CABLEVISION - MULTICANAL SALTO	1.191
CADE	3.685
CALSAL	82.933
CAMARA MACHADO SILVA NESTOR OMAR	2.291
CAMI MAQ	24.720
CAPAFRANRE S.R.L.	37.335
CARAS Y CARETAS S.A.	12.200
CARLOS ANDRES MACHADO	2.500
CARNICERIA CORTE`S	198.000
CARPINTERIA EL TINO	102.000
CASA DE LAMAS	3.920
CASA DE SALTO	17.202
CASA JACO	880
CASA RODRIGUEZ	48.082
CASTRO RODRIGUEZ ERNESTO DARIO Y OTROS	9.430
CAUTE - ANTEL	16.200
CAVALLO CABILLON PABLO FRANCISCO Y OTROS	1.762
CENTRO CAR S.R.L.	17.795
CENTRO MEDICO	2.125.910
CERRAJERIA ARANGUREN	5.002
CERRAJERIA LA LLAVE	2.904
CESE JULIO 2015	10.765
CESMAR LTDA.	31.165
CHALAR-EMBRAGUES Y FRENOS	30.456
CHEF EN CASA	54.250
CHIRIFF JUDITH	1.670
CLAMES ALBERTO-CAJA CHICA	14.722

**\*\*\* INTENDENCIA de SALTO \*\*\***  
**RENDICION DE CUENTAS EJERCICIO 2016**

(Importes en pesos uruguayos corrientes)

**3,8,6,- DETALLE DE OBLIGACIONES PRESUPUESTALES IMPAGAS - AÑO 2016**

Acreeedor	Importe
CLUB ATLETICO HINDU	29.944
COCCARO, DAISSI	1.670
COELHO ALONZO TERESITA LILIAN	341
COM VECINOS PEPE NU?EZ	30.000
COMISI?N VECINAL PALOMAS	3.000
COMISION APOYO POLICLINICA VALENTIN	5.000
COMPUPLACE.-	2.934
CONGRESO NAL.DE INTENDENTES	72.440
COOPERATIVA NEW SERVICE	191.142
COOPERATIVA SOCIAL INDEPENDENCIA	160.000
COPYPOINT	30.845
COTTUR SALTO	66.968
CUJO,JOSE	6.601.171
CURBELO DE LEON RUBEN ADRIAN	2.788
DAIANAS S.R.L.	129.446
DANIEL BENITEZ PRODUCCIONES	11.200
DAVILA AMARALES HUMBERTO PAUL	9.353
DE SOUZA SORIA JORGE	8.117
DEFI URUGUAY S.R.L.	233.985
DEL LAGO.-	13.871
DELGIKUS S.R.L.	5.000
DELMITA S.A.	476.426
DIARIO CAMBIO	200.800
DIESEL DEL LITORAL.-	58.950
DIGI CARD	254.456
DISTRIBUIDORA MANANTIALES	22.489
DOLLANARTE SOZA WASHINGTON GONZALO Y OTROS	392
DONIRAL S.A.	107.841
DOS 20	955.404
DR. JUAN PABLO CESIO	2.606
DROGUERIA INDUSTRIAL URUGUAYA	10.432
DUTRA SERGIO	3.000
E 3 G- ALARMAS X 24	2.928
E3G	31.354
EL EMPORIO DEL LADRILLO	130.000
EL PUEBLO	225.560
EL REVOLTIJO S.A.	361.020
ELECTRO PARTE	447.039
ELECTROLUZ	300
EMPORIO DE LOS FILTROS	42.112
EMPRESA ECLIPSE	20.000

**\*\*\* INTENDENCIA de SALTO \*\*\***  
**RENDICION DE CUENTAS EJERCICIO 2016**

(Importes en pesos uruguayos corrientes)

**3,8,6,- DETALLE DE OBLIGACIONES PRESUPUESTALES IMPAGAS - AÑO 2016**

Acreeedor	Importe
EMPRESA LA SALTENA	26.958
EMPRESA LAGRECA	18.120
ENRIQUE CURE	13.000
EQUIPO VIERNES COMPETICION	8.000
ESCUELA 34 DE BARRIO JARDINES	4.000
ESTACION HIMALAYA	1.325.733
ESTUDIO 3 - AUDIO Y VIDEO	15.000
EUROCOLOR	8.425
EVOLUCION	52.114
EXPO MOTOS	29.979
EXPRESS ARAPEY S.R.L.	135.002
F.ARAGON S.R.L.-	43.195
FALCO SERGIO Y OTROS	1.362
FARIAS VILLALBA BLANCA IRIS	44.701
FARIAS, MIGUEL ANGEL	10.310
FARMACIA "ALBISU"	19.920
FARMACIA CALERO	17.852
FARMACIA PASTEUR	11.382
FEDEMIX S.A.(EL IMPERIO DEL S	12.000
FEDERICO PARABRISAS	26.637
FERNANDEZ SANTANA ANALIA	8.717
FERREIRA MARCELO	900
FERREIRA SANCHEZ JOAQUIN	341
FERREIRA VILLAR PABLO DARIO Y OTROS	13.745
FERRETERIA AGUI?AGALDE	3.039.216
FERRETERIA LA ESQUINA	559.040
FERRETERIA Y BARRACA JORGE	3.400
FIDELIS	81.633
FIERRO VIGNOLI S.A.	2.801.366
FINANCIERA COMERC.JR WILLIAMS	40.992
FLORENTINO CAMPAGNA	50.000
FLORERIA DONA MARIA	4.500
FLORERIA GAUTRON	7.655
FREDOL SA	37.930
FREITAS S.R.L SALTO MOTORES	11.130
FREITAS VIRGINIA ELIANA	4.374
FRUCTOS MANUEL	1.000
FULGENCIO D. CUNHA	80.170
GALEANO BARNECHE MARIA JOSE	1.631
GALLI GONZALEZ WALTER AMADO	341
GALLI GONZALEZ WALTER AMADO Y OTROS	1.022

**\*\*\* INTENDENCIA de SALTO \*\*\***  
**RENDICION DE CUENTAS EJERCICIO 2016**

(Importes en pesos uruguayos corrientes)

**3,8,6,- DETALLE DE OBLIGACIONES PRESUPUESTALES IMPAGAS - AÑO 2016**

Acreeedor	Importe
GARCIA, FRANCISCO	2.724
GAS DEL ESTE	1.950
GASTON BOBINADOS	207.382
GEBER TAVARES ORO?A-RECOLECCI	39.629
GEOCOM	203.907
GERICHT SRL	13.014
GIAN PIETRO AUXILIO MECANICO SRL	10.400
GIOVANO NI GORCE JULIO CESAR Y OTROS	681
GOMERIA ROMERO	29.980
GOMERIA SALTO GRANDE S.R.L.	54.690
GOMEZ GOMEZ GUSTAVO ARIEL Y OTROS	681
GONZALEZ FERNANDO	7.605
GONZALEZ MARIA	5.000
GRAMAJO ZANNIER MARCELO	24.400
GRAN HOTEL CONCORDIA	24.500
GREEN	5.635
GRUPO DACAR	20.000
GRUPO ITE	8.800
GUILLERMO GUARINO	52.500
GUILLERMO SPORT	6.293
GUNTER SCHAAF S.A.	9.394
GUZZETTI GUSTAVO	1.670
HECTOR J. LIBEDINSKY - DISTRIBUCIONES	16.720
HELADERIA ALFREDITO S.R.L.	15.437
HIGIENOR S.R.L.	30.816
HOSPITAL REGIONAL SALTO	917.600
HOTEL "EL DORADO"	9.890
HOTEL ESPANOL	3.128
HYGIES	84.822
IDE@S	14.500
IDEFOTO S.A.	448.117
IGLESIA CAT?LICA APOST?LICA ROMANA	25.273
IKE - PRENDAS DEPORTIVAS	33.860
IMAGEN PLUS SALTO SRL	103.700
IMPO	263.961
IMPRESORA GRAFO S	8.543
IMPRESORA GUARANI	840
IMPRESORA SALTO	118.335
IND.QUIMICAS PORTALINA	31.607
INFORLEX	3.451
INSECT.-	230.710

**\*\*\* INTENDENCIA de SALTO \*\*\***  
**RENDICION DE CUENTAS EJERCICIO 2016**

(Importes en pesos uruguayos corrientes)

**3,8,6,- DETALLE DE OBLIGACIONES PRESUPUESTALES IMPAGAS - AÑO 2016**

Acreedor	Importe
INTERYOUNG S.A.	22.111
INVERNIZZI, CARLOS	1.670
ISAUL VICENTE ESTELDA ANDINO	8.900
J E REPOSTERIA	19.600
JACQUES,JORGE(VIDEO PRODUCC)	80.520
JAVIER REYNA	6.000
JEFATURA DE POLICIA DE SALTO	71.808
JM MOTTA PRODUCCIONES	48.100
JOHNNY TORNILLOS	44.991
JOSE ENRIQUE SILVA MACHADO	52.245
JOSE REINA	7.000
JOSE REYES PIZARRO	12.564
JOSE RODRIGUEZ AMARAL	7.000
JUAN ERRAMUSPE	15.000
JUAN MARIO ALBANES	1.670
JULIO CESAR LESTIDO S.A.	5.650.565
LA CASA DEL NEUMATICO	14.700
LA DIARIA	40.973
LA PRENSA SRL	3.650
LA TRATTORIA.-	1.502
LENTIREY SA	139.448
LIBRERIA ARIEL	30.570
LINTAX FERRETERIA INDUSTRIAL	22.046
LITNOR HOGAR	63.555
LOPEZ HECTOR	11.913
LOPEZ RAMIREZ PABLO ANDRES Y OTROS	2.384
LOPEZ,ADRIANA.-	1.670
LOS CEDROS HOTEL	4.398
LUCERO BELEM	1.670
M.C.L. URUGUAY	25.311
MACHADO DANELUK JUAN RAMON	5.027
MACROIMPRESOS SALTO SRL	4.772
MADEN S.A.	62.010
MAGIX	54.640
MAGNUM	28.900
MAINTER S.A.	31.600
MAK"FRENOS Y EMBRAGUES"	76.151
MARCELO CANTINI/ TIENE DEDUC. EXP.43928/16	5.250
MARCELO CANTINI/DEDUCIDO 25% SEGUN EXP.2016-43928	4.500
MARCELO CHERIFF	4.000
MARIA NOEL RODRIGUEZ	655

**\*\*\* INTENDENCIA de SALTO \*\*\***  
**RENDICION DE CUENTAS EJERCICIO 2016**

(Importes en pesos uruguayos corrientes)

**3,8,6,- DETALLE DE OBLIGACIONES PRESUPUESTALES IMPAGAS - AÑO 2016**

Acreeedor	Importe
MARNU S.A.	285.962
MARTHA PERALTA	30.000
MAS COLOR	29.236
MAXICAR S.R.L.	63.584
MENSAJERIA 39500	85.975
MERCADITO GUARINO	76.480
MERCOLUZ S.A. ELECTRO PALACE	534.310
METALURGICA FERREIRA	3.600
MIGLIARO Y CIA.	34.657
MIGUEL ACOSTA	6.000
MILTON SEGUI	5.680
MINATTA MARMOLERIA	30.600
MINERVINE HNOS.	6.000
MINERVINI ATILIO(LAV.PEDREG.)	389.180
MONDILLO Y ALDAY S.A.	19.956
MONTECLARO	400.025
MORON ANA	1.670
MOTO MIX	14.200
MUNDO MAGICO	30.870
MUSEO HISTORICO DEL RIO URUG.	5.000
NELSON CELADA	4.750
NETCOM URUGUAY	12.333
NEW STORE	32.405
NICOLL URUGUAY S.A.	2.796.672
NOBLE E HIJOS LTDA.	215.980
NOGARA ANDRES	5.000
NOGUEIRA CRISTALES	69.288
NU?EZ-TRANPORTE Y TURISMO.-	261.365
OBRAS Y SERVICIOS DEL URUGUAY SA	7.387.301
OFFICE 2000	183.323
ORIGEN BORDADOS	81.610
OSE	1.094.250
PABLO A. RIBEIRO PECHI	15.000
PABLO URROZ NAN	1.670
PAGANO Y NOLLA CONSTRUCCIONES LTDA.	468
PARCABAT	17.258
PARENTINI JORGE DANTE	32.364
PASTORINI, NANCY	1.670
PELLICER FERNANDO	2.681
PEREIRA CLODOMIRA	1.670
PEYRO MOLTENI HECTOR MARIA	8.156

**\*\*\* INTENDENCIA de SALTO \*\*\***  
**RENDICION DE CUENTAS EJERCICIO 2016**

(Importes en pesos uruguayos corrientes)

**3,8,6,- DETALLE DE OBLIGACIONES PRESUPUESTALES IMPAGAS - AÑO 2016**

Acreedor	Importe
PORTO LTDA.	29.205
PRANTL HELMER A.	66.853
PREINCO	72.659
PRINT SERVICE	23.605
PRINT SHOP S.R.L.	14.000
PRO-DE-A.-	50.000
PRODUCCIONES PUBLICITARIAS	35.000
PROVISION NORMITA	6.684
PUNTO CERO CARTELES	10.000
RADAR	41.206
RADIO 1410 S.R.L.	49.500
RADIO COMUNITARIA DEL PARQUE	14.500
RADIO LIBERTADORES	35.500
RADIO TABARE S.R.L.	43.000
RAICES - EMPRESA DE SERV. FUNEBRES	32.754
RECOLECCION DE RESIDUOS	15.000
RECOMER-AMIRAL S.A.	46.658
RECTIFICACIONES BISIO	84.851
REFRYGAS	7.560
Rendición de Cuenta N?: 19819	67.789
Rendición de Cuenta N?: 19874	4.721
Rendición de Cuenta N?: 19949	107.697
Rendición de Cuenta N?: 19993	16.262
Rendición de Cuenta N?: 20091	25.851
Rendición de Cuenta N?: 20110	4.250
Rendición de Cuenta N?: 20145	3.325
Rendición de Cuenta N?: 20193	4.250
Rendición de Cuenta N?: 20211	1.755
Rendición de Cuenta N?: 20253	9.933
Rendición de Cuenta N?: 20327	15.750
Rendición de Cuenta N?: 20328	2.500
Rendición de Cuenta N?: 20571	81.394
Rendición de Cuenta N?: 20670	1.790
Rendición de Cuenta N?: 20745	4.250
Rendición de Cuenta N?: 20749	4.250
Rendición de Cuenta N?: 20760	4.250
Rendición de Cuenta N?: 20761	4.250
Rendición de Cuenta N?: 20769	4.250
Rendición de Cuenta N?: 20771	81.045
Rendición de Cuenta N?: 20778	316
Rendición de Cuenta N?: 20786	4.250



**\*\*\* INTENDENCIA de SALTO \*\*\***  
**RENDICION DE CUENTAS EJERCICIO 2016**

(Importes en pesos uruguayos corrientes)

**3,8,6,- DETALLE DE OBLIGACIONES PRESUPUESTALES IMPAGAS - AÑO 2016**

Acreeador	Importe
Rendición de Cuenta N?: 20792	4.250
Rendición de Cuenta N?: 20793	4.250
Rendición de Cuenta N?: 20795	4.250
Rendición de Cuenta N?: 20796	4.250
Rendición de Cuenta N?: 20798	4.250
Rendición de Cuenta N?: 20799	4.250
Rendición de Cuenta N?: 20800	4.250
Rendición de Cuenta N?: 20801	4.250
Rendición de Cuenta N?: 20802	4.240
Rendición de Cuenta N?: 20803	4.250
Rendición de Cuenta N?: 20804	4.250
Rendición de Cuenta N?: 20805	4.250
Rendición de Cuenta N?: 20814	135.792
Rendición de Cuenta N?: 20815	4.250
Rendición de Cuenta N?: 20816	4.250
Rendición de Cuenta N?: 20822	4.250
Rendición de Cuenta N?: 20829	18.171
Rendición de Cuenta N?: 20830	15.675
Rendición de Cuenta N?: 20833	1.800
Rendición de Cuenta N?: 20834	4.250
Rendición de Cuenta N?: 20838	6.990
Rendición de Cuenta N?: 20839	80.401
Rendición de Cuenta N?: 20845	460
Rendición de Cuenta N?: 20853	4.250
Rendición de Cuenta N?: 20864	3.940
Rendición de Cuenta N?: 20867	5.000
Rendición de Cuenta N?: 20881	9.408
Rendición de Cuenta N?: 20894	4.185
Rendición de Cuenta N?: 20898	880
Rendición de Cuenta N?: 20899	4.557
Rendición de Cuenta N?: 20900	4.480
RENT A CAR S.R.L. SALTO	3.000
REPETTO, JOSE	16.925
REPLAST	3.350
REPLAST S.A.	4.477
REQUIEM	40.940
RIOGAS.-	5.164
RODACAR INDUSTRIAL S.A.	7.651
RODARA	15.340
RODRIGUEZ CERRAJERIA	7.160
RODRIGUEZ EMILIANA	3.617

**\*\*\* INTENDENCIA de SALTO \*\*\***  
**RENDICION DE CUENTAS EJERCICIO 2016**

(Importes en pesos uruguayos corrientes)

**3,8,6,- DETALLE DE OBLIGACIONES PRESUPUESTALES IMPAGAS - AÑO 2016**

Acreedor	Importe
RODRIGUEZ MANUEL	900
RODRIGUEZ NELLY	2.115
RODWIL	6.340
ROTATIVO RURAL	3.500
RUBEN DARIO BIASINI MARTINEZ	62.190
RUTH GONZALEZ	2.500
SABARROS AUDIO - LUCES	1.500
SAGITARIOS IMPRESOS	40.408
SAGRADINI SEBASTIAN 2271	1.670
SALTO MOTOSIERRAS	6.211
SALTO RENT A CAR S.R.L.	56.468
SAUL RODRIGUEZ PEREIRA	1.800
SEL	42.725
SELSE ALARMAS.-	22.762
SENA HUGO	1.670
SERDAN TROFEOS	7.198
SERIGRAFIA IMPRESORA GUARANI	10.000
SETARIL S.A.	5.490
SEVRINI HNOS.	54.700
SILVA CORREA PATRICIA INES	2.751
SILVA SORIA MARIA TERESITA	16.440
SILVEIRA S.R.L.	21.083
SOC. FOM. BASALTO 31-CHERRO CHATO Y TORO NEGRO	30.000
SOC. FOMENTO RURAL SALTO RUTA 31- P. PIEDRAS A.	10.000
SOC.FOM.BASALTO 31-PUNTAS VALENTIN	15.000
SOC.URUGUAYA DE ESMALTADO S.A.	202.860
SOCIEDAD FOMENTO RURAL BASALTO RUTA 31-P.CEM	15.000
SOL Y LUNA	8.000
SOLARI DA ROSA CASTILLO ELNA JANNETTE	341
SOLDERPLAST LTDA.	250.000
SOTO JORGE	2.930
STADIUM	8.746
SUC.ALBERTO GONZALEZ DEILIO	141.044
SUC.DE JUAN S. RODRIGUEZ	201.214
SUC.DE NELSON O.VEROCAI	10.590
SUELDOS A DISCRIMINAR	651.153
SUPER HABIL	12.450
TAFAROL S.A.	201.138
TALLER DE AFILADO(JOMIR S.R.L	10.040
TALLER DE TORNERIA - L G	60.817
TALLER HERR.DE AGRO JOS? FERREIRA TROCHE	22.000

**\*\*\* INTENDENCIA de SALTO \*\*\***  
**RENDICION DE CUENTAS EJERCICIO 2016**

(Importes en pesos uruguayos corrientes)

**3,8,6,- DETALLE DE OBLIGACIONES PRESUPUESTALES IMPAGAS - AÑO 2016**

Acreedor	Importe
TALLER -JOSE P.LECHINI	18.900
TALLER MECANICO FERREIRA	36.356
TALLER PEDRO FARIAS	81.218
TALLER URUGUAY	30.530
TECNOVIER	94.447
TELEDATA	22.582
TELEFAX S.A.	5.901
TELEVISORA SALTO GRANDE	61.000
THRIFTY CAR RENTAL	3.896
TICKET COM	5.856
TINTORETTO	85.086
TIPOGRAFIA NORTE S.R.L.-	20.976
TIPOGRAFIA ORIENTAL	37.800
TODO TRUCK	851.981
TORNERIA INDUSTRIAL O.GUERRA	14.710
TORNERIA MARQUEZ	64.930
TORNILLERIA TORFAS	53.734
TORNOMETAL	2.366.437
TOTI SONIDOS	32.000
TRACK-MAQ	342.666
TRADINTER SRL	92.415
TROUVILLE PIZZA	7.965
TUIA	3.850
UNIDAD CARDIORRESPIRATORIA	27.737
UNIPLAST	93.837
URBANA UNIFORMES	2.712
URRUTIA , MARIANA	1.670
URUGUAY GAS EXTINTORES	37.917
UTE	6.655.067
VECINOS DE GUAVIYU DE ARAPEY	1.500
VECINOS DE PASO DEL PARQUE DEL DAYMAN	15.000
VECINOS PUEBLO CAYETANO	5.000
VERGARA D-ARGENIO DIAZ ESCARDO Y CIA. LTDA.	15.689
VET.BORTAGARAY Y CIA.LTDA.	3.450
VETERINARIA BORTAGARAY	20.700
VIANA DANIEL	341
VIANA GOMERIA Y NEUMATICOS	22.500
VIATERMAL.COM	4.800
VIDA LITORAL MAGAZINE	10.000
VIDRIERIA BENITEZ	1.300
VIERA, MARIA PAOLA	15.000

**\*\*\* INTENDENCIA de SALTO \*\*\***  
**RENDICION DE CUENTAS EJERCICIO 2016**

(Importes en pesos uruguayos corrientes)

**3,8,6,- DETALLE DE OBLIGACIONES PRESUPUESTALES IMPAGAS - AÑO 2016**

Acreedor	Importe
VIMAK	207.240
VIRGINIA NOEL CURBELO FALCON	25.051
VIVERO ALISMA.-	48.000
VIVERO ANGY	52.800
VJ 24 HS.	6.100
WIENER LAB GROUP	36.850
WURTH DEL URUGUAY LTDA.	29.498
XEROX (COPIAS)	4.500
	<b>133.237.888</b>

**\*\*\* INTENDENCIA de SALTO \*\*\***  
**RENDICION DE CUENTAS EJERCICIO 2016**

(Importes en pesos corrientes)

**3.9 - Nº 9 - CUADRO DE EVOLUCIÓN DEL ENDEUDAMIENTO FINANCIERO**

<b>Acreedor</b>	<b>Saldo al 01/01/16</b>	<b>Altas</b>	<b>Bajas por Pagos</b>	<b>Saldo al 31/12/16</b>	
B.R.O.U. (En Pesos)	20.000.000	92.000.000	20.000.000	92.000.000	Préstamo

**\*\*\* INTENDENCIA de SALTO \*\*\***

**RENDICION DE CUENTAS EJERCICIO 2016**

(Importes en pesos corrientes)

3.10- ESTADO DE EVOLUCIÓN DE CONVENIOS -					
Acreeedor	Saldo al 10/02/2016	Ingreso (Ajuste s/Acuerdo)	Bajas por Pagos Pagos	Saldo al 31/12/2016	Observaciones
ANCAP	51.189.501		25.594.751	25.594.751	Convenio 10/02/2016
<b>Totales en Pesos</b>	<b>51.189.501</b>		<b>25.594.751</b>	<b>25.594.751</b>	

(31)

## CONVENIO

Entre: por una parte: la Intendencia de Salto (en adelante denominada "IS") con domicilio en Juan Carlos Gómez 32 de la ciudad de Salto, debidamente representada por el Sr. Intendente Dr. Andrés Lima y el Secretario General Sr. Fabián Bochia; por otra parte: la Administración Nacional de Combustibles, Alcohol y Portland, (en adelante denominada "ANCAP") con domicilio en Paysandú y Av. Del Libertador Brig. Gral. Lavalleja s/n de la ciudad Montevideo, debidamente representada en este acto por el Ing. Agr. Ruben Barboza en su calidad de Vicepresidente en ejercicio de la Presidencia, y el Dr. Miguel A. Tato en su calidad de Secretario General

IS y ANCAP serán denominadas, individualmente "Parte" y, conjuntamente, "Partes"; convienen: PRIMERO: Antecedentes. I) Con fecha 25 de junio de 2012 las partes suscribieron un Convenio mediante el cual ANCAP se obligó a vender a la Intendencia de Salto, quien en tales conceptos se obligó a comprar combustibles, lubricantes y asfaltos ANCAP, estableciéndose en el mismo, condiciones especiales de venta. II) La IS mantiene con ANCAP por concepto de consumos varios generados hasta el 31 de julio de 2015, una deuda en pesos uruguayos que asciende a 27.385.174. SEGUNDO: En virtud de la deuda relacionada en el artículo primero, la IS se obliga a abonar, la suma adeudada, esto es \$ 27.385.174 en efectivo u otro medio de pago que las partes acuerden, antes del 1 de julio de 2016. Este saldo generará un interés compensatorio equivalente a la tasa media de empresas de intermediación financiera para empresas grandes y medianas publicada por el Banco Central. TERCERO: Las partes en el marco del Convenio de suministro relacionado en

la cláusula de antecedentes acuerdan una prórroga en el plazo de pago por parte de la Intendencia de hasta un total de \$80.000.000 en productos asfálticos. La Intendencia podrá adquirir el producto de forma gradual hasta alcanzar el tope establecido, en el período de doce y hasta veinticuatro meses. Dichos retiros de asfalto que realice la Intendencia de Salto serán pagos el 50% al 30/9/2016 y el otro 50% al 30/9/2017. Los asfalts serán retirados de la planta La Teja de ANCAP, al precio vigente a la fecha de carga con un descuento del diez por ciento (10%) sobre dicho precio, más los tributos vigentes al momento de compra y un interés compensatorio equivalente a la tasa media de empresas de intermediación financiera para empresas grandes y medianas publicada por el Banco Central por pago diferido. El tope de los \$ 80.000.000 incluye el precio del producto, los impuestos e intereses devengados. CUARTO: Las partes acuerdan agregar una nueva cláusula al Convenio de Suministro relacionado en la cláusula Primera numeral I del presente, la que tendrá el siguiente contenido: "DECIMO SEGUNDO: Para el caso de incumplimiento de cualquiera de las partes, de cualesquiera de las obligaciones que el presente convenio pone a su cargo y en especial la obligación de exclusividad, regirá una multa que será equivalente al 10 % del mes de mayor venta del volumen total de combustible realizados a través del Sistema de Control Vehicular correspondiente al período de tres años anterior al incumplimiento valuado al precio de venta al público del Gas Oil 50-S sin perjuicio de lo establecido en la cláusula Décima". QUINTO: En todo lo no previsto o no modificado en las cláusulas antecedentes, se entiende regirá lo previsto en el Convenio de Suministro relacionado en la cláusula de Antecedentes. SEXTO: La mora en el cumplimiento de las obligaciones



pactadas se producirá de pleno derecho y por el sólo vencimiento de los términos fijados o por la omisión o realización de cualquier acto o hecho que se traduzca en hacer o no hacer algo contrario a lo estipulado. SÉPTIMO: Para el caso de incumplimiento de alguna de las obligaciones asumidas por la Intendencia en el presente convenio, lo adeudado –incluso por consumos de productos realizados con posterioridad al 31 de julio de 2015– por la Intendencia a la fecha de verificado el incumplimiento, se hará exigible en su totalidad, y comenzará a regir un interés moratorio equivalente a la tasa máxima legal permitida. OCTAVO: Las partes garantizan que mantendrán y harán que todo su personal, mantenga como estrictamente confidencial y, por lo tanto, no utilizarán ni permitirán el uso de cualquier dato, diseño o información relacionada con su desarrollo, ya sea suministrada por la otra parte, o generado en el cumplimiento del objeto de este contrato, salvo para el cumplimiento de las obligaciones asumidas en el presente.

Las partes podrá revelar la información confidencial sin el consentimiento previo de la otra sólo si dicha información:

- a) es conocida por una de las partes, antes de la fecha de su entrega, sobre la base de no confidencialidad;
- b) es de dominio público, se encuentra o se hace disponible al público por causas no atribuibles a un acto u omisión de cualquiera de las partes;
- c) es requerida a cualquiera de las partes, conforme a la ley aplicable o de conformidad con una orden gubernamental, decreto o regulación. Sin embargo, la parte revelante deberá efectuar todos sus esfuerzos razonables para proporcionar una notificación escrita a la otra antes de efectuar la entrega de información.


d) es adquirida en propiedad por cualquiera de las partes.

Las partes serán responsables en forma directa de cualquier daño o perjuicio que se origine y/o relacione con la divulgación de datos, diseños e información regulada por las disposiciones de esta cláusula, sea que dicha revelación hubiera sido realizada por la parte, su personal, directores, asesores o colaboradores en general.

**NOVENO:** El presente convenio no podrá ser cedido, ni total ni parcialmente, por ninguna de las Partes sin el previo consentimiento de la otra Parte, dado por escrito. Esta limitación no afectará el derecho de las Partes de efectuar las cesiones a sociedades controladas por ellas y que estuvieran previstas en el presente o que fueran necesarias para su cumplimiento. **DÉCIMO:** El presente Convenio estará regido por, y será interpretado y ejecutado de acuerdo con las leyes de la República Oriental del Uruguay y serán competentes los Tribunales de Montevideo. **DÉCIMO PRIMERO:** Las Partes constituyen domicilios en los lugares indicados en el encabezamiento del presente donde se tendrán por válidas todas las notificaciones, de cualquier índole, que allí se practiquen.


En prueba de conformidad, se firman dos ejemplares de un mismo tenor y a un solo efecto, en lugar y fecha indicados.

Por Intendencia de Salto:


  
Salto, 10 de febrero de 2016



Por ANCAP:



Montevideo, 15 de febrero de 2016



Ing. Agr. Ruben Barboza  
Vicepresidente  
EN EJERCICIO DE LA PRESIDENCIA

**\*\*\* INTENDENCIA de SALTO \*\*\***  
**RENDICION DE CUENTAS EJERCICIO 2016**

(Importes en pesos corrientes)

**3.11 - ESTADO N° 11: DE LA DEUDA PUBLICA**

No existe emisión de papeles de deuda pública por lo que no se dispone de información a incluir en el presente punto.

**\*\*\* INTENDENCIA de SALTO \*\*\***

**RENDICION DE CUENTAS EJERCICIO 2016**

(Importes en pesos corrientes)

**3.12 - ESTADO Nº 12: FONDOS INDISPONIBLES**

	Sdo Inicial	Ingresos	Egresos	Saldo	Altas	Bajas	A Extra	Saldo Final
COOPERATIVA COCASH	88.383	1.564.809	1.430.830	222.362				222.362
COOP.ARTIGAS - MILLER, MARIA	5.151	224.160	229.311	-				-
FALTANTE DE CAJA - MARIANELA GARCIA	-	4.250	6.178	-1.928				-1.928
RETENCION TARJETAS CREDITO	0	-4.717		-4.717				-4.717
CASH-MALDONADO, JORGE	-	6.577	6.577	-				-
COOP. ARTIGAS - DA SILVA MATIAS	1.613			1.613				1.613
COOP. ARTIGAS - GARAYALDE SEGIO	-1.613			-1.613				-1.613
COCASH-MORALES, MIGUEL	-	4.787	4.787	-				-
COCASH-AMARO JESUS	-	3.079	3.079	-				-
COCASH - SOUTO, NEIL	-	6.879	6.879	-				-
ACAC - GELOS PABLO	-	7.183	7.183	-				-
COOP MAGISTERIAL DE AHORRO Y CRED	21.158	159.204	152.036	28.326				28.326
FALTANTE DE CAJA ANDRES PALLARES	-110	110	1.209	-1.209				-1.209
FALTANTE DE CAJA - MIGUEL SANCHEZ	-1.000			-1.000				-1.000
FALTANTE DE CAJA- GERARDO FUQUEZ	-10.559	1.480		-9.078				-9.078
FALTANTE DE CAJA - MIGUEL RUIZ	-3.454	1.417		-2.037				-2.037
FALTANTE DE CAJA - VIERA EDUARDO	-3.488	1.435		-2.053				-2.053
VIERA EDUARDO - PBE FUCAC	2.890			2.890				2.890
IGLESIAS ANDREA - PBE FUCAC	12.598			12.598				12.598
FALTANTE DE CAJA - RODRIGUEZ MARIO	-3.742	1.810		-1.932				-1.932
FUCAC DS. VS.	17.780	266.595	284.375	-				-
CACSON - BARREIRO HEBER	-	4.870	4.870	-				-
CACSON - LOPEZ ROLANDO	-	15.741	15.741	-				-
CACSON - SUAREZ PAOLA	-	2.696	2.696	-				-
CACSON - DIAZ GONZALO	-	2.118	2.118	-				-
CACSON - FAGUNDEZ JUAN FCO.	395	40.191	40.586	-				-
CACSON - DA SILVA MIGUEL	-	4.453	4.453	-				-
CACSON - CAMEJO DANY	-	3.195	3.195	-				-
ROYAL & SUN ALLIANCE SEGUROS	-280			-280				-280
B.P.S. MONTEPIO IMS	4.847.579	122.169.449	113.678.789	13.338.239		5.496.760		7.841.479
B.P.S. MONTEPIO - OMNIBUS	-	6.963.090	11.558.501	-4.595.411	4.595.411			-0
B.P.S. LEY 15294 - IMS	2.835.928	52.447.064	56.449.838	-1.166.847		4.256.140		-5.422.987
B.P.S. LEY 15294 - OMNIBUS	-	3.624.016	6.815.107	-3.191.091	3.191.091			-0
I.V.A.	-2.931.921	1.817.158	3.094.336	-4.209.099		2.379.505	-1.963.162	-4.625.442
CENTRO MEDICO	5.599.457	6.059.526	6.818.228	4.840.755				4.840.755
COOPERATIVA	1.475.057	19.796.711	16.825.150	4.446.618				4.446.618
ABONOS OMNIBUS	7.742	106.400	2.417.261	-2.303.119				-2.303.119
A.N.D.A.	2.028.692	23.307.438	21.172.203	4.163.928				4.163.928
CAJA NACIONAL DE AHORROS Y DTO	10.725.877	128.962.783	126.228.474	13.460.187				13.460.187
BANCO DE SEGUROS	-29.498	304.750	307.775	-32.523				-32.523
A.D.E.O.M.S.	910.175	11.993.652	11.813.725	1.090.102				1.090.102
BANCO HIPOTECARIO DEL URUGUAY	519.141	5.285.422	5.394.400	410.162				410.162
RETENCIONES JUDICIALES	3.240.864	28.590.295	25.967.754	5.863.404				5.863.404
SERVICIOS DE OMNIBUS (DS. VARI	-2.493.311	20.169.329	22.869.831	-5.193.813				-5.193.813
DEPOSITOS EN GARANTIA	6.123.385	2.251.021	2.012.104	6.362.302				6.362.302
CAJA JUB. Y PENSIONES PROF. UN	-107.203	282.515	379.946	-204.634				-204.634
RENTAS A DISCRIMINAR	22.740.762	8.009.226	4.241.491	26.508.497			3.767.735	22.740.762
UNIFORMES	-	254.919	309	254.610			254.610	0
A.C.A.C.	56.308	263.152	240.581	78.879				78.879
COFAC	9.072	46.529	48.648	6.953				6.953
B.P.S. MONTEPIO JUNTA DEPARTAM	-	2.819.463	3.720.812	-901.349	901.349			0
B.P.S. LEY 15294 JUNTA DEPARTA	-	1.359.139	2.424.188	-1.065.049	1.065.049			-0
FONDO ASIST VICTIMA VIOLENCIA		138.833	124.273	14.561				14.561
CENTRO MEDICO JUBILADOS	3.505.450	2.614.347	3.195.410	2.924.387				2.924.387
GUIAS SEMOVIENTES	-	2.944.880	2.500.550	444.330			444.330	-
FALTANTE DE CAJA -MALDONADO MA	-	45.544	7.128	38.416				38.416
FALTANTE DE CAJA - VILAR MARCOS	-500	500		-				-
INT.MCPAL.PAYSANDU	-724			-724				-724
INT.MCPAL.MALDONADO	-8.552			-8.552				-8.552
INT.MCPAL.RIVERA	16			16				16
INT.MCPAL.SAN JOSE	584			584				584
INT.MCPAL.LAVALLEJA	8.398			8.398				8.398
INT.MCPAL.SORIANO	-1.540			-1.540				-1.540
INT.MCPAL.FLORES	3.003			3.003				3.003

## \*\*\* INTENDENCIA de SALTO \*\*\*

## RENDICION DE CUENTAS EJERCICIO 2016

(Importes en pesos corrientes)

## 3.12 - ESTADO Nº 12: FONDOS INDISPONIBLES

	Sdo Inicial	Ingresos	Egresos	Saldo	Altas	Bajas	A Extra	Saldo Final
INT.MCPAL.CERRO LARGO	6.435			6.435				6.435
CONTADURIA GRAL.DE LA NACION	511.000	2.467.095	4.651.134	-1.673.040				-1.673.040
INT.MCPAL.CANELONES	3.023			3.023				3.023
INT.MCPAL.TREINTA Y TRES	4.690			4.690				4.690
I.V.A. (14% TURISMO)	-0	1.850.356		1.850.356		1.850.356		-0
I.V.A. (22% TURISMO)	-0	550.964		550.964		550.964		-0
ESTUDIO DE LA RIVERA DEL RIO U	2.416			2.416				2.416
INT.MCPAL.ARTIGAS	2.159			2.159				2.159
PATRIMONIO HISTORICO	-0		47.107	-47.107			-47.107	-0
CACSCA	52.061	487.519	482.172	57.408				57.408
DESCUENTOS CELULAR/TRÁMITES	322.623			322.623				322.623
50% MULTAS BRIGADA TRANSITO	59.956			59.956				59.956
LAURA PAOLA PAMPARATTO REALAN	13.299			13.299				13.299
STELLA MARIS MENONI ALBERTONI	422			422				422
SILVIA MABEL TRINIDAD ECHAGUE	30.678			30.678				30.678
JUAN ANGEL URTARAN SANGUINET	2.705			2.705				2.705
FALTANTE DE CAJA - MARCOS LOPEZ	-2.683	2.683		-				-
COOPERATIVA POLICIAL.-	-148.521	1.308.837	1.228.325	-68.009				-68.009
MAPFRE	18.433	380.079	365.020	33.492				33.492
COFAC - PEREIRA DAS NEVES JORGE		7.327		7.327				7.327
IVA VENTAS - DAYMAN	-0	6.568.932	2.136.663	4.432.269		4.432.269		0
IVA COMPRAS DIRECTO GRAVADO- ARAPEY	-0		81.258	-81.259	81.259			-
IVA - COMPRAS PROPORCIONAL - ARAPEY	-0		2.205.418	-2.205.418	2.205.418			-
ROCHON ALFREDO-ABOGADO	861			861				861
FURCO,MILTON-PBE.COFAC.	1.707			1.707				1.707
LOPEZ REMIGIO RAMON MIGUEL-PBE/COFA	14.972			14.972				14.972
RETENCION-I.R.P.(PROFESIONALES)	-54.078	177.010	136.685	-13.754				-13.754
PINTOS,SANTOS	330			330				330
COSALCO - NIETO JOSE	22.294	466.981	489.275	-				-
DIAZ PINTOS CARLOS J./PERCIBE CACSC	-	6.574	6.574	-				-
CACSEA - MOLINA WILSON	-	9.290	9.290	-				-
CONVENIO CAM ARAPEY	408.453	142.003	220.490	329.966				329.966
GUZZETTI GUSTAVO-PBE/CACSCA	397	11.000	11.397	-				-
COSALCO - AÑASCO DE LOS SANTOS ALDA		707.290		707.290				707.290
PBE/CACSCA - DIAZ CARDOZO CALAOR	-	19.457	19.457	-				-
PBE/ANDA-LENTENELLI SOSA LUIS ALBER	2.181	3.175	5.356	-				-
I.V.A - OMNIBUS	-	5.613.506	12.539.923	-6.926.417	6.926.417			-
FLORES PORTELA, RAMON-PBE/ANDA	5.285	3.305		8.590				8.590
AMORIN DICILO, JUAN JOSE-PBE/ANDA.-	-	1.370	1.370	-				-
SURCO SEGUROS	65.353	456.405	497.487	24.271				24.271
PBE/CACSCA-MANASSI ALMEIDA ELBIO E	-	199	199	-				-
DRA.ROSARIO M.REIS ANDREJUK	403			403				403
PBE ANDA - GALIMBERTI BORDENAVE	-839			-839				-839
DRA.ANDREA ARANGUREN	-2.656			-2.656				-2.656
FALTANTE-YAMANDU LEAL	-5.239			-5.239				-5.239
FALTANTE - NIRIA LOPEZ	-15.702	24.853	10.869	-1.718				-1.718
HONORARIOS TASACION -HP 156	1.203			1.203				1.203
HONORARIOS TASACION -HM 232	1.656			1.656				1.656
COOPERATIVA ARTIGAS	162.028	1.616.559	1.398.504	380.084				380.084
30% HOGAR DE ANCIANOS	194.255	1.257.665	1.435.847	16.073				16.073
CECAP-CONVENIO MEC	-1.387.016	400.000	1.045.270	-2.032.286				-2.032.286
FALTANTE RODRIGUEZ MARIO	180			180				180
CACFU	-1.365			-1.365				-1.365
ACE - COOPERATIVA ELECTORAL	1.944	41.927	49.917	-6.047				-6.047
CACSON	69.968	1.208.302	1.187.728	90.542				90.542
COPAC	26.811	256.638	259.281	24.168				24.168
METLIFE	-	258.110	221.608	36.502				36.502
DIFERENCIA SUELDOS TESORERIA	-	-1.276.310	448	-1.276.758				-1.276.758
FALTANTE DE CAJA - RINALDI ENRIQUE	-	-	3.564	-3.564				-3.564
FALTANTE DE CAJA - GIOSA ROBER	-	-	1.500	-1.500				-1.500
FALTANTE DE CAJA - CASTRO CARLOS	-	-	1.100	-1.100				-1.100
FALTANTE DE CAJA - ALTAMIRANDA MARIO	-	-	230	-230				-230
FALTANTE DE CAJA - JORGE BROL	-	-	1.761	-1.761				-1.761
5% CUJO	-	462.368		462.368				462.368

## \*\*\* INTENDENCIA de SALTO \*\*\*

## RENDICION DE CUENTAS EJERCICIO 2016

(Importes en pesos corrientes)

## 3.13 - ESTADO Nº 13: FONDOS EXTRAPRESUPUESTALES

NOMBRE	INICIAL	INGRESOS	EGRESOS	SALDO	DE INDISPO	GANANCIAS	PERDIDAS	SALDO FINAL
CARNAVAL	-44.469	593.620	6.235.172	-5.686.021			5.686.021	0
REDONDEO	0	61	654	-593				-593
SEMANA DE LA JUVENTUD			45.118	-45.118			45.118	0
MUSEO QUINTA HORACIO QUIROGA	0		17.829	-17.829			17.829	0
FAO- HUERTA FAMILIAR			81.693	-81.693			81.693	0
TRASLADO DE ESTUDIANTES	-271.500	12.506.987	14.854.906	-2.619.419			2.619.419	0
FUNDACION US MEN		88.020	87.750	270		270		0
MERCOCIUDADES			56.900	-56.900			56.900	0
MINISTERIO TURISMO -CAMINERIA ARAPEY		1.115.000		1.115.000				1.115.000
ZOONOSIS			871	-871			871	0
PROYECTO ARRIMATE	0		6.858	-6.858			6.858	0
VIVIENDAS SALTO NUEVO SUR	0		29.927	-29.927			29.927	0
PLAN REALIZAR MATAJO	1.000.000			1.000.000				1.000.000
CAC - PUEBLO LAVALLEJA	0	44.938	28.498	16.440		16.440		0
DES EMPRESARIAL MIPYMES	136.433			136.433				136.433
MIEM PROY PARQUE AGROINDUSTRIAL	485.808			485.808				485.808
CAC B  ARTIGAS	0		70.418	-70.418			70.418	0
VIVIENDA DIGNA	0		296.309	-296.309			296.309	0
INUNDADOS - COMITE DE EMERGENCIA	0	3.549.250	13.204.600	-9.655.350			9.655.350	0
CONVENIO-ORDENAMIENTO TERRITORIAL	-47.366	600.000	209.485	343.149				343.149
SALON COMUNAL 18 DE JULIO	230.000			230.000				230.000
CENTRO PUB. DE EMPLEO - CEPE	455.317	42.980	4.800	493.497				493.497
PROYECTO 32 VIVIENDAS	0		154.738	-154.738				-154.738
PROYECTO 40 VIVIENDAS	-40.000		1.422.037	-1.462.037				-1.462.037
REHABILITACION URBANA	1.744.584			1.744.584				1.744.584
CHEQUES DIFERIDOS	1.065.883	61.448.506		62.514.389				62.514.389
PROGRAMA SALTO EMPRENDE	3.615.636	19.000	508.961	3.125.675				3.125.675
HOENINGHAUS, CARLOS	-45.007	15.792		-29.215				-29.215
GUGGERI, JUAN ANDRES	-16.422	14.680		-1.742				-1.742
BENITEZ, FRANCBISCO	-54.609			-54.609				-54.609
RIAMBAU, ELSA	-27.752	19.864		-7.888				-7.888
GUGGERI, JUAN CARLOS	-29.194	26.434		-2.760				-2.760
ACEVEDO, JOSE	-58.531	9.960		-48.571				-48.571
MOREIRA, MIGUEL	-29.349	21.037		-8.312				-8.312
LOMBARDO, LUCIANA	-35.620	24.487		-11.133				-11.133
SALABERRY, RAMONA	-29.392	21.024		-8.368				-8.368
PINTOS SANDRA	-61.385			-61.385				-61.385
ALBERTONI GABRIELA	-85.435			-85.435				-85.435
MACIEL, LUCY	-37.785	19.273		-18.512				-18.512
DIAZ, MIRIAM	-89.370			-89.370				-89.370
RODRIGUEZ, GABRIEL	-23.546	16.363		-7.183				-7.183
FLORES, RICARDO	-28.611	25.689		-2.922				-2.922
MAGIA, MARY	-6.400			-6.400				-6.400
ALBIN JOHN	-80.186			-80.186				-80.186
SANTURIO DIEGO	-37.420	17.675		-19.745				-19.745
BALBUENA, RAFAEL	-28.266	45.034		16.768				16.768
LOMBARDO, MIRYAM	-7.523			-7.523				-7.523
FERNANDEZ, JOSE	-50.307	1.691		-48.616				-48.616
LASALLETTE, CARLOS	-7.813			-7.813				-7.813
BIGNOLI, SHIRLEY	-47.712			-47.712				-47.712
ESTACIONAMIENTO CONTROLADO	5.489.317	2.610.810	846.331	7.253.796		7.253.796		0
VIOLENCIA DOMESTICA	0	17.346	22.612	-5.266			5.266	0
ALFANO, ENRIQUE CAMILO	-29.352			-29.352				-29.352
GOMEZ URZUZA, JULIO CESAR	-12.643			-12.643				-12.643
PLAN REALIZAR - SAN ANTONIO	998.837			998.837				998.837
PLAN REALIZAR - COL. LAVALLEJA	1.000.000			1.000.000				1.000.000
EMERGENCIA	0		16.592	-16.592			16.592	0
PROYECTO PROS-SAN ANTONIO	564.000			564.000				564.000
PRESTAMO BROU	20.000.000	92.000.000	21.137.826	90.862.174			1.137.826	92.000.000
MEJORAMIENTO B° CEIBAL-PDGS		15.923.437	21.532.059	-5.608.622				-5.608.622
MUSETTI SUAREZ, ELBA-EXPT 20585/13	16.941	18.619		35.560		35.560		0
SEQUEIRA, MARTA-EXPT 20423/13	1.369			1.369		1.369		0
SUAREZ, SUSY-EXPT 20439/13	13.807	9.080		22.887		22.887		0
FERNANDEZ, JULIA DE LUJAN	-55.271	17.275		-37.996				-37.996

## \*\*\* INTENDENCIA de SALTO \*\*\*

## RENDICION DE CUENTAS EJERCICIO 2016

(Importes en pesos corrientes)

## 3.13 - ESTADO N° 13: FONDOS EXTRAPRESUPUESTALES

NOMBRE	INICIAL	INGRESOS	EGRESOS	SALDO	DE INDISPO	GANANCIAS	PERDIDAS	SALDO FINAL
FERNANDEZ, JULIA DE LUJAN	-55.271	17.275		-37.996				-37.996
FAGUNDEZ, GLADYS-EXPT 16232/13	-49.015	15.004		-34.011				-34.011
FRANCIA, ALEJANDRA-EXPT 16234/13	-24.084	7.968		-16.116				-16.116
BATISTA, JUAN-EXPT 16235/13	-59.491	3.647		-55.844				-55.844
JERICO, ELIDA-EXPT 21059	-51.092			-51.092				-51.092
ASISPER - PUBLICIDAD EN OMNIBUS	0	23.950		23.950		23.950		0
GOMEZ, VITELMA	-44.725	15.940		-28.785				-28.785
POROCHIN, ELVIRA	-6.543			-6.543				-6.543
TECHEIRA, GERMAN	-57.504	18.640		-38.864				-38.864
HUGO OLIVERA SILVA	-61.492			-61.492				-61.492
LUIS SANTORO	-45.205	6.264		-38.941				-38.941
MEJORA AMB.CUENCA ARROYO LAURELES		2.994.580	829.600	2.164.980				2.164.980
UN SALTO MAS CERCA	-6.094		1.084.422	-1.090.516			1.090.516	0
ANA M. LUZARDO	-58.509	18.093		-40.416				-40.416
SANDRA RODRIGUEZ/LEONARDO TORIANI	-58.960	8.152		-50.808				-50.808
JOSE M° CACHUKO/SILVIA LARROSA	-81.779			-81.779				-81.779
JUAN CHAGAS/RAQUEL AGUIRRE	-60.774	18.079		-42.695				-42.695
JULIO PISSANO/CARMEN GABRIELLI	-43.727	9.941		-33.786				-33.786
SILVIA GONZALEZ/JOSE RODRIGUEZ	-65.725			-65.725				-65.725
GLADYS SILVEIRA/SIDRO OCAMPO	-65.497			-65.497				-65.497
VALERIA RUSCONI/LUIS MONTERO	-76.997			-76.997				-76.997
OMAR DA SILVA/SUSANA QUIROGA	-76.464			-76.464				-76.464
ROBERTO BORREA/MARIA VARGAS	-51.199	1.336		-49.863				-49.863
JULIO ACEVEDO/VERONICA DA SILVA	-60.728	15.525		-45.204				-45.204
OSCAR LAMADRID/GIOVANNA LARROSA	-63.045	16.013		-47.032				-47.032
CASILDO ANDRADE/ELBA GONZALEZ	-32.289			-32.289				-32.289
MARIA SORIA/MARIA CARRASCO	-48.148	14.049		-34.099				-34.099
JUDY CARDOZO/NELSON DIAZ	-54.395	16.620		-37.775				-37.775
FERNANDO XAVIER/ANGELA MACHADO	-65.810			-65.810				-65.810
NELIDA BOGGIO/EDUARDO DA COSTA	-58.908	14.662		-44.246				-44.246
JOSE ALBIN/FANNY CHIAPA	-70.893			-70.893				-70.893
NORMA FERREIRA/VICTOR MARTINEZ	-53.067	14.234		-38.833				-38.833
ROSEMARY FAGUNDEZ/SILVIA URRUTTI	-65.849			-65.849				-65.849
PEDRO SOSA/MARIA PEREIRA	-82.364	1.500		-80.864				-80.864
FIESTA DE LA CITRICULTURA	0	802.650	395.805	406.845		406.845		0
MEJORA URBANA BARRIO CEIBAL	268.500			268.500				268.500
CHIAPPA ALVARO	-63.040	18.013		-45.027				-45.027
COSTA JULIA	-61.359	17.587		-43.772				-43.772
RODRIGUEZ LUIS	-82.760			-82.760				-82.760
AGUIRRE M° GABRIELA	-72.000			-72.000				-72.000
MEDINA OSCAR	-62.028			-62.028				-62.028
GONZALEZ ELIZABETH	-66.996	2.797		-64.199				-64.199
PINTOS LOURDES	-59.676	17.515		-42.161				-42.161
SILVEIRA LIDIA	-54.831	15.383		-39.448				-39.448
DE ABREU JULIA	-48.474	2.927		-45.547				-45.547
ALCANTARA BLANCA	-69.438			-69.438				-69.438
PORTILLO FLAVIA	-52.311			-52.311				-52.311
FERREIRA WILLINGTON	-62.024			-62.024				-62.024
MUSSETTI ANA	-62.803	18.015		-44.788				-44.788
REQUEL ELDA	-67.027			-67.027				-67.027
GONZALEZ ANA MARIA	-68.271			-68.271				-68.271
FERRON SILVIA	-73.024	1.337		-71.687				-71.687
JUAN M. COLINET	-41.655	19.582		-22.073				-22.073
ALTAMIRANO RAMON	-84.055			-84.055				-84.055
GARCIA ANA	-57.979			-57.979				-57.979
SABUIARTE HECTOR	-65.923	15.020		-50.903				-50.903
PEÑALOZA MERCEDES	-71.474	2.855		-68.619				-68.619
LARROSA ANDREA	-59.808	1.502		-58.306				-58.306
ARAUJO EDGARDO	-54.690	14.896		-39.794				-39.794
RODRIGUEZ ERNESTO	-65.717			-65.717				-65.717
MEJORAMIENTO FRENTES B° ARTIGAS	9.031.234			9.031.234				9.031.234
USUCA HUMBERTO	-89.676			-89.676				-89.676
SUAREZ HEBER	-66.695			-66.695				-66.695



## \*\*\* INTENDENCIA de SALTO \*\*\*

## RENDICION DE CUENTAS EJERCICIO 2016

(Importes en pesos corrientes)

## 3.13 - ESTADO Nº 13: FONDOS EXTRAPRESUPUESTALES

NOMBRE	INICIAL	INGRESOS	EGRESOS	SALDO	DE INDISPO	GANANCIAS	PERDIDAS	SALDO FINAL
AGUIRRE HECTOR DENIS	-70.969	17.866		-53.103				-53.103
JACQUES GLADYS	-67.204	17.869		-49.335				-49.335
CURBELO GABRIELA	-72.265	15.968		-56.297				-56.297
ARCHONDO ROSARIO	-83.390			-83.390				-83.390
ORTIZ GLADYS	-51.414	4.185		-47.229				-47.229
RODRIGUEZ INES	-62.212	15.459		-46.753				-46.753
MARTINEZ ALBA	-70.019	16.646		-53.373				-53.373
PLAN REALIZAR BELEN	1.000.000			1.000.000				1.000.000
PROYECTO + LOCAL CONSTITUCION	164.570			164.570		145.121		19.449
PARQUE AGROINDUSTRIAL	3.710.383			3.710.383				3.710.383
KINTINOR S.A.	8.000			8.000		8.000		0
JULIO CESAR FURTADO	-59.523	16.092		-43.431				-43.431
ANDREA PINTOS	-60.487	16.659		-43.828				-43.828
NANCY EMMENEGGER	-63.106	1.324		-61.782				-61.782
JOSE EMILIO LARROSA	-26.461	14.019		-12.442				-12.442
JOHNNY BAPTISTA	-60.472	2.670		-57.802				-57.802
MAURO JACQUES	-63.260	6.720		-56.540				-56.540
JUAN JOSE KUCHARSKY	-59.186	16.640		-42.546				-42.546
JUAN PABLO GONZALEZ	-64.246			-64.246				-64.246
MIRTA MARIA BISIO	-58.477	16.067		-42.410				-42.410
RAQUEL ASECIO	-59.886	16.503		-43.383				-43.383
ADRIAN CHAVEZ	-46.339	12.735		-33.604				-33.604
MARIA TERESA RODRIGUEZ	-60.534	16.203		-44.331				-44.331
RICARDO HUGO GAITE	-60.524	9.509		-51.015				-51.015
SONIA RENEE MEDINA	-43.491	12.002		-31.489				-31.489
EDMUNDO ARAUJO	-71.361			-71.361				-71.361
HUGO EDUARDO BASSI	-45.356	12.448		-32.908				-32.908
EMBAJADA JAPON-LECHE MATERNA	1.534.604		789.648	744.956				744.956
FIDEICOMISO VII	307.043.279	-51.495.482		255.547.797				255.547.797
REFACCION MUSEO BELLAS ARTES	668.104		655.866	12.238				12.238
FIDEICOMISO ARAPEY	204.212.533	-41.741.789	8.480.940	153.989.804				153.989.804
16 VIV.SALTO NUEVO-BUENA MADERA	-1.109.626	1.162.007	2.931.926	-2.879.545				-2.879.545
PROYECTO PLANIFICACION	1.000.000		219.174	780.826				780.826
PIAI-MVOTMA- MEJORAMIENTO Bº ARTIGAS		48.395.809		48.395.809				48.395.809
UTE - BONIFICACION PAGO CONTADO		3.492.459		3.492.459		3.492.459		0
CONVENIO MVOTMA -MVOTMA-OSE-IDS		1.000.000		1.000.000				1.000.000
CONVENIO MIN. TURISMO BID		3.500.000		3.500.000				3.500.000
DIEGO MONZON - PUBL OMNIBUS EXP 22260-16		37.766		37.766		37.766		0
ACCESO ARAPEY		400.000		400.000				400.000
FIDEICOMISO DAYMAN			745.862	-745.862				-745.862
I.V.A.	-			0	-1.963.162		1.963.162	0
RENTAS A DISCRIMINAR	0			0	3.767.735	3.767.735		0
GUIAS SEMOVIENTES	0			0	444.330	444.330		0
UNIFORMES	0			0	254.610	254.610		0
PATRIMONIO HISTÓRICO	0			0	-47.107		47.107	0
				0				0
	558.166.988	160.076.558	97.006.187	621.237.359	2.456.406	15.911.138	22.827.182	630.609.809

**\*\*\* INTENDENCIA de SALTO \*\*\***  
**RENDICION DE CUENTAS EJERCICIO 2016**

(Importes en pesos corrientes)

**3.14 - ESTADO N° 14: RESULTADO ACUMULADO**

**1 - ACTIVO**

1.1 *DISPONIBILIDADES*

1.1.1 Caja	98.530.936
1.1.2 Depósitos en Garantía incluidos en Saldo de Caja según Arqueo	-81.575.851
1.1.3 Bancos	131.795.865

1.2 *CREDITOS*

1.2.1 Extrapresupuesto a cobrar	15.724.306
---------------------------------	------------

<b>TOTAL ACTIVO:</b>	<b>164.475.257</b>
----------------------	--------------------

**2 - PASIVO**

2.1 Residuos Pasivos	320.011.777
2.2 Extrapresupuesto a Pagar	554.334.115
2.3 Indisponibles a Pagar	54.301.434
2.4 Convenios Otros Organismos	117.594.751

<b>TOTAL PASIVO:</b>	<b>1.046.242.077</b>
----------------------	----------------------

**RESULTADO ACUMULADO AL 31/12/16**

**-881.766.821**

# \*\*\* INTENDENCIA de SALTO \*\*\*

## RENDICION DE CUENTAS EJERCICIO 2016

(Importes en pesos corrientes)

### 4.- OTRAS INFORMACIONES

- 4.1. Criterios de imputación de los gastos (artículo 20 del TOCAF)  
Gastos de funcionamiento - Criterio de lo ejecutado.  
Gastos de inversión - Criterio de lo ejecutado.
- 4.2. Cambios de criterio en la contabilidad que se hubiere producido durante el ejercicio:  
No se prescribieron deudas en Obligaciones Presupuestales Impagas (3.8.1)
- 4.3. Si se utiliza el método de la partida doble en la contabilidad presupuestal:  
No se utiliza este método.
- 4.4. Cumplimiento de la ley de accidentes de trabajo (artículo 5ª de la ley N° 16.074 y artículo 3º de la ley N° 16,134)  
Si, se cumple.
- 4.5. Informe de la Oficina Jurídica de la Intendencia sobre los juicios iniciados contra la Comuna, estado y estimación de los respectivos importes a pagar.  
Se adjunta informe.
- 4.6. Se suscribió convenio de pago con ANCAP, se adjunta copia.
- 4.7. Actividades comerciales e industriales realizadas por la Intendencia  
Turismo:  
Se explotan los predios municipales de Termas de Dayman y de Arapey, en los que se brindan distintos servicios como ser piscinas, alojamiento, etc.  
Los ingresos correspondientes a dicha actividad se contabilizan en los rubros 13126 a 13148 del cuadro 3.4.1.  
Los gastos se contabilizan en el programa 15.  
Frigorífico Municipal:  
Concesionado por licitación Expte. 73/11/2008,-  
Transporte Urbano de Pasajeros:  
Se realiza el transporte urbano de pasajeros mediante la flota de Omnibus y funcionarios municipales.  
Los ingresos correspondientes a dicha actividad se contabilizan en los rubros 13106 del cuadro 3.4.1 y los ingresos por publicidades en el cuadro 3.13.  
Los gastos se contabilizan dentro del programa 24.
- 4.8. A partir del 16 de junio de 2011, se contrató un seguro de caución de fidelidad (Fidelidad Nominativa) con el Banco de Seguros del Estado, para los funcionarios de Tesorería que manejan fondos y valores.
- 4.9. Cheques diferidos emitidos:

Fecha Emisión	N° Cheque	Importe \$	Vencimiento
11/11/2016	671103	5.006.148	13/01/2017
11/11/2016	671104	5.006.148	27/01/2017
11/11/2016	671107	2.701.906	31/01/2017
11/11/2016	671109	2.701.906	31/01/2017
11/11/2016	671105	5.006.148	17/02/2017
11/11/2016	671106	5.006.148	24/02/2017
25/11/2016	671112	4.791.489	24/02/2017
25/11/2016	671113	4.791.489	24/02/2017
02/12/2016	671114	2.215.222	31/01/2017
02/12/2016	671115	2.213.991	31/01/2017
22/12/2016	671117	3.583.818	05/01/2017
23/12/2016	671118	6.335.536	28/03/2017
23/12/2016	671119	6.335.536	26/04/2017
26/12/2016	671120	5.753.021	30/05/2017
		<b>61.448.506</b>	

Contabilizado en Extrapresupuesto Cheques Diferidos

- 4.10. Se suscribieron contratos de fideicomisos financieros con Republica AFISA, se adjuntan copias.-

<b>Saldo al</b>	<b>Altas / Bajas</b>	<b>Saldo al</b>
-----------------	----------------------	-----------------

**\*\*\* INTENDENCIA de SALTO \*\*\***  
**RENDICION DE CUENTAS EJERCICIO 2016**

(Importes en pesos corrientes)

<b>4.- OTRAS INFORMACIONES</b>			
	<b>Contrato</b>	<b>01/01/16</b>	<b>31/12/16</b>
	FIDEICOMISO SALTO VII	307.043.279	(51.495.482) 255.547.797
	FIDEICOMISO ARAPEY	204.212.533	(50.222.729) 153.989.804
	FIDEICOMISO DAYMAN	-	(745.862) (745.862)
4.11	Se adjunta Inventario Valuado, y Estado de Situación Patrimonial.		
4.12	En el Estado N° 1 Del Grado del Cumplimiento de Objetivos y Metas no es posible identificar las unidades previstas y compararlas con las ejecutadas debido a que esta Administración no cuenta con un Presupuesto.		
4.13	Los depósitos en garantía en documentos se encuentran incluidos en el Saldo de Caja.		
4.14	No se incluye el Estado 3.3.5 ya que no se mantienen Compromisos de Inversión no Ejecutados al Cierre.		

## ARRENDAMIENTOS DE SERVICIOS AL 31 DE DICIEMBRE 2016

NOMBRE	Objeto	Importe	Fecha	Plazo
Ing. Civil Carolina Valbuena	Elaborar proyecto integral mejora urbana B° Calafí, Maccioó, Villa Sara y Grompone	82.716	18/12/2015	60 días desde 20/01/16 (en ampliación)
	Informe final	82.716	14/09/2016	15 días
Prof. Martha Beatriz Peralta Siffredo	Realizar trabajos educativos y desarrollar política que permita tender vínculos y fortalecerlos con Instituciones del medio, representar a la IdS ante Comisión Dptal de Educación y Comisión descentralizada de CODICEN	30.000	31/03/2016	Desde 01/04/16 hasta 31/12/16
Quim Farm. Paula Arralde Juanena	Dir. Téc. Laboratorio Dpto. de Salud e Higiene	30.000	10/05/2016	120 días
	Dir. Téc. Laboratorio Dpto. de Salud e Higiene	30.000	01/09/2016	Desde 01/09/2016 y hasta el 31/08/2017
José Ramón Reyes Pizarro	Realizar actividades deportivas y recreativas		08/06/2016	Desde 06/06/16 hasta 15/12/16
Lic. José Enrique Silva Machado	Formulación, gestión y evaluación de proyectos	52.245	23/06/2016	Desde 27/06/2016 hasta 31/01/2017
Dr. Gustavo Silva y Rosas	Elaboración y gestión de instrumentos de Ord. Territorial y Desarrollo sostenible , Ley 18,038	54.900	04/07/2016	6 meses
	Elaboración y gestión de instrumentos de Ord. Territorial y Desarrollo sostenible , Ley 18,039	54.900	27/12/2016	6 meses
Ing. Agr. Nelson Eduardo Rivas de los Santos	Asesor Técnico. Proyecto Desarrollo del Basalto Rural	24.000	01/08/2016	Hasta el 31/03/2017
Dr. Martin García Da Rosa	Trabajos de odontólogo supliendo al odontólogo titular	45.267	01/09/2016	Desde 1/09/2016 a 14/10/2016
	Atención móvil odontológico	45.267	01/11/2016	Hasta 31/10/2017
Cooperativa Social Independencia	Limpieza y mantenimiento espacios pertenecientes a la Intendencia	160.000	17/05/2016	6 meses
	Limpieza y mantenimiento espacios pertenecientes a la Intendencia	160.000	18/11/2016	Renovación 6 meses
Maria Paola Viera	Limpieza y recolección de residuos en Guaviyú de Arapey	15.000	09/09/2016	2 años
Cooperativa Social New Service	Limpieza baños públicos Plaza Artigas y Plaza 33 Orientales	191.142	19/09/2016	6 meses

**Id de S. - SERVICIO DE ASESORAMIENTO LEGAL - ESTADO DE JUICIOS TRAMITADOS AL 31 DE DICIEMBRE DE 2016**

JUZGADO	IUE	CONTRAPARTE	MOTIVO	PRETENSION	CONDENA	ESTADO
LETRADO 8° T	Fa. 78/2000	CASTAGNARO, Jorge y otros	COBRO DE PESOS	US\$ 28.410.216 - 283 UR		PRUEBA
LETRADO 8° T	356-16/2008	CORREA, Miliam	COBRO DE PESOS	\$ 720.000 - US\$ 120.000	\$ 617.790 - US\$ 80.455	PAGANDO SENTENCIA
LETRADO 8° T	356-158/2009	BRAZLEY S.A.	RESPONSABILIDAD CIVIL	US\$ 1.245.983		PENDIENTE LIQUIDACIÓN DE SENTENCIA
LETRADO 8° T	357-20/2010	CARRERA, Karina	Inc. de cto - Enju. atestado D y P	\$ 774.500		LIQUIDACIÓN DE SENTENCIA 357-210/2016
PAZ DPTAL 2° T	359-26/2011	PORTO SEGURO	DAÑOS Y PERJUICIOS	\$ 52.339	\$ 46.676	PARA PAGAR
LETRADO 8° T	357-19/2010	SAVKN S.A.	COBRO DE PESOS	\$ 85.536.622		PRUEBA
LETRADO 8° T	357-08/2012	DE LOS SANTOS, J y Otros	DAÑOS Y PERJUICIOS	\$ 800.800		PRUEBA aud. Complementaria
LETRADO 8° T	357-179/2012	FERRERA, Sergio	COBRO DE PESOS	US\$ 85.500 - \$ 276.000		PRUEBA aud. Complementaria
LETRADO 8° T	357-324/2013	MOREALE GUARINO, Juan Pedro	COBRO DE PESOS	\$ 300.000		LIQUIDACIÓN DE SENTENCIA
LETRADO 8° T	356-75/2014	RENTA CAR DAYMAN C/MS	COBRO DE PESOS	\$ 394.980		PRUEBA
LETRADO 8° T	356-130/2014	PEREZ y Otra c/ los S	DAÑOS Y PERJUICIOS	US\$ 17.500		PRUEBA
PAZ DPTAL 3° T	360-259/2014	HENDERSON, Kelly C/ los S	DAÑOS Y PERJUICIOS	\$ 150.000	\$ 124.137	LIQUIDACIÓN DE SENTENCIA
LETRADO 8° T	356-169/2015	OXANDABARRA FERNANDO C/IDS	DAÑOS Y PERJUICIOS	\$ 570.523		PRUEBA
PAZ DPTAL 2° T	359-260/2015	SANJOSE SEGUROS S.A.	DAÑOS Y PERJUICIOS	\$ 350.069		PRUEBA
LETRADO 8° T	357-195/2015	FINISA C/IDS	JUICIO EJECUTIVO	\$ 371.152 y US\$ 4.723.83		PLAZO SUSPENDIDO
PAZ 2° T	359-315/2015	FINISA C/IDS	INTIMACIÓN DE PAGO	\$ 101.787		PLAZO SUSPENDIDO
LETRADO 8° T	357-223/14	CAVANI C/IDS	DAÑOS Y PERJUICIOS	US\$ 33.700		SENTENCIA EN PLAZO PARA APELACIÓN
LETRADO 8° T	356-433/15	EFICE S.A.	COBRO DE PESOS	14.072.666		PRUEBA
PAZ 2° T	356-451/2015	LLANES Nancy C/OSE y OTRA	COBRO DE PESOS	US\$ 10.000		PRUEBA
LETRADO 8° T	356-18/2016	BERNASCONI VICTOR y OTROS	ACCION REPARATORIA	\$ 230.000.000		SUPLENTE COORTE
LETRADO 8° T	356-177/2016	ANASCO, Dayana Soledad	DAÑOS Y PERJUICIOS	\$ 500.000		PRUEBA
LETRADO 8° T	357-217/2016	CABLEX S.A.	COBRO DE PESOS	\$ 742.920		PRUEBA
LETRADO 8° T	357-228/2016	CORREA Antares y Otros	COBRO DE PESOS	\$ 693.000.000		EN PLAZO PARA CONTESTAR DEMANDA
LETRADO 8° T	356-182/2015	DA COSTA SOLZA	COBRO DE PESOS	\$ 604.940		PRUEBA
PAZ 1° T	356-483/2015	FREIRA, Jenny C/OSE y OTRA	COBRO DE PESOS	\$ 28.804		PRUEBA
LETRADO 8° T	357-257/2016	STALORI	COBRO DE PESOS	\$ 1.725.716		PRUEBA

Dr. JORGE LUIS  
García Jurado  
Independencia de Salto

Salto, 12 de Enero de 2017.-

A.N.C.A.P.

Cuentas Oficiales.

Sra. Yazmin Faral.

Of. 16/2017.

De nuestra consideración:

Con el propósito de realizar una comprobación general de saldos, a incluir en la Rendición de Cuentas 2016, le solicitamos sirvase enviar a la Intendencia de Salto, por correo o fax al Departamento de Hacienda – División Contaduría, Juan Carlos Gómez 32, Fax N° (073) 29808, un detalle de los saldos pendientes de pago que mantiene esta Intendencia con su organismo, al 31 de Diciembre de 2016.

Por consultas comunicarse por E-mail a [contaduria@salto.gub.uy](mailto:contaduria@salto.gub.uy) o al teléfono (473) 29898 int. 172.

Atentamente,

*TÉC. GUSTAVO CHIRIFF*  
*Director Gral. Hac. y Administración.*

Salto, 12 de Enero de 2017.-

BANCO HIPOTECARIO DEL URUGUAY.

Gerente.

Sr. Juan Pedro Estefan

Of. 15/2017

De nuestra consideración:

Con el propósito de realizar una comprobación general de saldos, a incluir en la Rendición de Cuentas 2016, le solicitamos sirvase enviar a la Intendencia de Salto, por correo o fax al Departamento de Hacienda – División Contaduría, Juan Carlos Gómez 32, Fax N° (073) 29808, un detalle de los saldos pendientes de pago que mantiene esta Intendencia con su organismo, al 31 de Diciembre de 2016.

Por consultas comunicarse por E-mail a [contaduria@salto.gub.uy](mailto:contaduria@salto.gub.uy) o al teléfono (473) 29898 int. 172.

Atentamente,

*TÉC. GUSTAVO CHIRIFF*  
*Director Gral. Hac. y Administración.*



Salto, 12 Enero de 2017.-

ANTEL.

Jefa Departamental - Salto

Sra. Anadelia Ortiz.

Of. 14/2017

De nuestra consideración:

Con el propósito de realizar una comprobación general de saldos, a incluir en la Rendición de Cuentas 2016, le solicitamos sirvase enviar a la Intendencia de Salto, por correo o fax al Departamento de Hacienda – División Contaduría, Juan Carlos Gómez 32, Fax N° (073) 29808, un detalle de los saldos pendientes de pago que mantiene esta Intendencia con su organismo, al 31 de Diciembre de 2016.

Por consultas comunicarse por E-mail a [contaduria@salto.gub.uy](mailto:contaduria@salto.gub.uy) o al teléfono (473) 29898 int. 172.

Atentamente,

*TÉC. GUSTAVO CHIRIFF*  
*Director Gral. Hac. y Administración.*

Salto, 12 de Enero de 2017.-

O.S.E.

Jefa Administrativa - Salto

Sra. Ana M<sup>a</sup> Bruzzoni.

Of. 13/2017

De nuestra consideración:

Con el propósito de realizar una comprobación general de saldos, a incluir en la Rendición de Cuentas 2016, le solicitamos sírvase enviar a la Intendencia de Salto, por correo o fax al Departamento de Hacienda – División Contaduría, Juan Carlos Gómez 32, Fax N° (073) 29808, un detalle de los saldos pendientes de pago que mantiene esta Intendencia con su organismo, al 31 de Diciembre de 2016.

Por consultas comunicarse por E-mail a [contaduria@salto.gub.uy](mailto:contaduria@salto.gub.uy) o al teléfono (473) 29898 int. 172.

Atentamente,

*TÉC. GUSTAVO CHIRIFF.*  
*Director Gral. Hac. y Administración.*

Salto, 12 de Enero de 2017.-

U.T.E.

Jefa Oficina Comercial - Salto

Sra. Graciela Nan

Of. 17/2017

De nuestra consideración:

Con el propósito de realizar una comprobación general de saldos, a incluir en la Rendición de Cuentas 2016, le solicitamos sirvase enviar a la Intendencia de Salto, por correo o fax al Departamento de Hacienda – División Contaduría, Juan Carlos Gómez 32, Fax N° (073) 29808, un detalle de los saldos pendientes de pago que mantiene esta Intendencia con su organismo, al 31 de Diciembre de 2016.

Por consultas comunicarse por E-mail a [contaduria@salto.gub.uy](mailto:contaduria@salto.gub.uy) o al teléfono (473) 29898 int. 172.

Atentamente,

*TÉC. GUSTAVO CHIRIFF*  
*Director Gral. Hac. y Administración.*

## Contaduría

---

**De:** "Curbelo Karina Soledad" <kcurbelo@ancap.com.uy>  
**Para:** <contaduria@salto.gub.uy>  
**CC:** "Cuentas Oficiales" <CuentasOficiales@ancap.com.uy>  
**Enviado:** Martes, 07 de Marzo de 2017 13:27  
**Adjuntar:** Cuenta Corriente IMSalto 31122016.pdf  
**Asunto:** I. de Salto - Confirmación Saldos 31/12/2016


*Estimados,*

*Según nuestros registros, al 31/12/2016 la Intendencia de Salto mantenía con Ancap una deuda de \$ 43:496.011,50 y U\$S 119,56*

*Adjunto escaneada la composición de la misma.*

*Saludos,*

**Karina Curbelo**  
Cuentas Oficiales  
Gcia. Económico Financiera  
ANCAP  
Tel: 1931 Int. 2041  
Fax: 29086651

 Antes de imprimir, piense en su responsabilidad con el MEDIO AMBIENTE

Este mensaje electrónico y cualquier archivo adjunto al mismo, pueden incluir información sensible clasificada como secreta, confidencial o reservada y está destinado solamente a la persona o entidad a la que va dirigido. Si Ud. recibe este mensaje por error, su contenido no debe ser revelado ni utilizado de ninguna forma. Por favor, informe al emisor respondiendo a este mensaje y elimínelo de su sistema. Si Ud. no es destinatario especificado en este mensaje, está siendo notificado por este medio que cualquier revelación, copia, distribución o acción en relación con el contenido de esta información está estrictamente prohibido y puede ser ilegal.

Proteger y conservar el medio ambiente es nuestra responsabilidad, evite imprimir este mail.

07/03/2017



Unidad Atención de Clientes Salto, 07 de Marzo de 2017

Sr. Director Gral. Hac. y Administración de la Intendencia de Salto

Sr. Gustavo Chiriff

Presente

Ref.: NOTA 2017/00438

De mi consideración:

Se comunica al Director Gral. Hac. y Administración de la Intendencia de Salto, Sr. Gustavo Chiriff sobre oficio 14/2017, Nota CLSL 2017/00314 presentada el día 20/01/2017, de lo informado en Sector Cuentas a Cobrar Sector Público de Antel, que el saldo adeudado por la Intendencia de Salto al 31/12/2016 asciende a \$ 281.484,00.

Sin otro particular, saluda a Ud. muy atentamente

  
Ana Maria Dornelles  
Supervisor de ventas  
SALTO

Recibida día \_\_\_\_\_ Hora \_\_\_\_\_ Firma: \_\_\_\_\_ Aclaración de firma \_\_\_\_\_

Intendencia Municipal de Salto  
Saldo al 31/12/2016

	<u>Intend.v Jta.</u> <u>Telef. Fija</u>	<u>Intend.v Jta.</u> <u>Telef. Móvil</u>	<u>Total</u>
Dic-16	137.134	144.350	281.484
	137.134	144.350	281.484

Saldo a 31/12/2016

	Telefonía Fija		Telefonía Móvil		Saldo
	Intendencia	Junta	Intendencia	Junta	
Ago-15			-143	-	-143
Feb-16			-332		-332
Mar-16			-332		-332
Abr-16			-332		-332
May-16			-805		-805
Jun-16			-788		-788
Jul-16			-788		-788
Ago-16			-788		-788
Sep-16			-1.320		-1.320
Oct-16			-332		-332
Nov-16			82.141	68.169	150.310
Dic-16	112.514	24.620			137.134
	<b>112.514</b>	<b>24.620</b>	<b>76.181</b>	<b>68.169</b>	<b>281.484</b>





la empresa de comunicación  
de los uruguayos

Montevideo, 13 de Febrero de 2017

**Intendencia Municipal de Salto**  
**Director Gral. Hac.y Administración**  
**Téc. Gustavo Chiriff**

De acuerdo a lo solicitado informamos a Ud. que el saldo adeudado  
por vuestra Intendencia al 31/12/2016 asciende a \$ 281.484

Se adjunta detalle del importe adeudado.

Sin otro particular saludamos atte:

  
T/A GRACIELA S. MARTINEZ  
Cuentas a Cobrar Sector Público  
Antel

  
Dora Mardiondo  
Subdirectora de Unidad  
Cuentas a Cobrar Sector Público



**Contaduría**

---

**De:** "Correo Compensacion Intendencias" <CompensacionIntendencias@ose.com.uy>  
**Para:** <contaduria@salto.gub.uy>  
**Enviado:** Martes, 28 de Marzo de 2017 15:32  
**Asunto:** Oficio 13/17 Intendencia de Salto  
Buenas tardes,

De acuerdo a lo solicitado en su Oficio 13/2017 de fecha 12 de enero de 2017 se informa que según surge de nuestro sistema comercial, la Intendencia de Salto no mantiene deuda por facturas impagas al 31/12/2016.

Atte,

Beatriz De Horta

---

**Obras Sanitarias del Estado**

El presente correo y cualquier posible archivo adjunto están dirigidos únicamente al destinatario del mensaje y contiene información que puede ser confidencial. Si U.d. no es el destinatario correcto por favor notifique al remitente respondiendo anexando este mensaje y elimine inmediatamente el e-mail y los posibles archivos adjuntos al mismo de su sistema. Está prohibida cualquier utilización, difusión o copia de este e-mail por cualquier persona o entidad que no sean las específicas destinatarias del mensaje. OSE no acepta ninguna responsabilidad con respecto a cualquier comunicación que haya sido emitida incumpliendo nuestra Política de Seguridad de la Información y la Ley de Protección de Datos y Acción de Habeas Data N° 18.331.

This e-mail and any attachment are confidential and are intended solely for the addressee(s). If you are not intended recipient please inform the sender immediately, answering this e-mail and delete it as well as the attached files. Any use, circulation or copy of this e-mail by any person or entity that is not the specific addressee(s) is prohibited. OSE is not responsible for any communication emitted without respecting our Information Security Policy and the Data Protection Act and Habeas Data Action No. 18.331.

Por favor: No imprima este mensaje si no es necesario. Reduzcamos costos y daños al medio ambiente

28/03/2017



Saldo según UTE 6.843.884

Contabilizado por Intendencia

Orden de Gasto	713.475	1.959.603
Orden de Gasto	713.477	4.877.385
Orden de Gasto	713.478	6.896

<b>Totales</b>	<b>6.843.884</b>	<b>6.843.884</b>
----------------	------------------	------------------

# CONCILIACIÓN EMPRESAS PÚBLICAS

Saldo según ANCAP 43.496.012

USD 119,56 3.383

Contabilizado por Intendencia

Orden de Gasto	705348	10.507.715,50
Orden de Gasto	700075	376.641,00
Orden de Gasto	701807	390.361,00
Orden de Gasto	706153	412.903,00
Orden de Gasto	703729	4.455.466,00
Orden de Gasto	702707	387.462,00
Orden de Gasto	702684	386.109,00
Orden de Gasto	703187	386.303,00
Orden de Gasto	705313	2.842.392,00
Orden de Gasto	704903	327.555,00
Orden de Gasto	706442	1.660.342,00
Orden de Gasto	706443	402.343,00
Orden de Gasto	705139	392.293,00
Orden de Gasto	705137	398.478,00
Orden de Gasto	706091	365.239,00
Orden de Gasto	707078	417.844,00
Orden de Gasto	707079	380.312,00
Orden de Gasto	707080	388.621,00
Orden de Gasto	707515	354.610,00
Orden de Gasto	707516	361.761,00
Orden de Gasto	710615	406.980,00
Orden de Gasto	710618	482.347,00
Orden de Gasto	711868	1.308.675,00
Orden de Gasto	712571	403.958,00
Orden de Gasto	712568	6.516.034,00
Orden de Gasto	712569	128.818,00
Orden de Gasto	712570	118.086,00
Orden de Gasto	711870	330.067,00
Orden de Gasto	712196	464.761,00
Orden de Gasto	712972	442.731,00
Orden de Gasto	714400	237.013,56
Orden de Gasto	715569	3.263,79
Orden de Gasto	713099	400.023,00
Orden de Gasto	714398	105.656,00
Orden de Gasto	714401	6.152.448,00
Orden de Gasto	714399	403.783,00

<b>Totales</b>	<b>43.499.395</b>	<b>43.499.395</b>
----------------	-------------------	-------------------

Saldo según OSE 834.366

Contabilizado por Intendencia

Orden de Gasto	715219	1.090.095,00
Orden de Gasto	715521	836,00
Contabilizado por OSE		(256.565,00)

<b>Totales</b>	<b>834.366</b>	<b>834.366</b>
----------------	----------------	----------------

#### CONCILIACIÓN EMPRESAS PÚBLICAS

Saldo según ANTEL 281.484

Contabilizado por Intendencia

Orden de Gasto	715445	12.988,00
Orden de Gasto	715446	326.812,00
Orden de Gasto	715537	68.169,00
Orden de Gasto	715538	82.141,00
Contabilizado por ANTEL		(208.626,00)

<b>Totales</b>	<b>281.484</b>	<b>281.484</b>
----------------	----------------	----------------

## ESTADO SITUACION PATRIMONIAL AL 31/12/16

**ACTIVO CORRIENTE**

Disponibilidades	230.326.802	
Créditos por Tributos	622.578.951	
Bienes de cambio	62.930.582	
Fondos extrapresupuesto a cobrar	6.006.431	
<b>TOTAL ACTIVO CORRIENTE</b>		<b>921.842.766</b>

**ACTIVO NO CORRIENTE**

Bienes de uso	3.790.621.159	
Intangibles	20.612.452	
<b>TOTAL ACTIVO NO CORRIENTE</b>		<b>3.811.233.611</b>

<b><u>TOTAL ACTIVO</u></b>		<b>4.733.076.376</b>
----------------------------	--	----------------------

**PASIVO CORRIENTE**

Deudas comerciales	329.620.808	
<u>Deudas financieras</u>	564.051.990	
B.R.O.U	92.000.000	
Fideicomiso Salto VII	255.547.797	
Fideicomiso Arapey	153.989.804	
Documentos a pagar (Cheques Diferidos)	62.514.389	
<u>Deudas diversas</u>	72.705.646	
BPS a pagar	18.404.212	
Fondos indisponibles a pagar	54.301.434	
Fondos extrapresupuesto a pagar		

<b><u>TOTAL PASIVO CORRIENTE</u></b>		<b>966.378.444</b>
--------------------------------------	--	--------------------

<b><u>TOTAL PASIVO</u></b>		<b>966.378.444</b>
----------------------------	--	--------------------

<b><u>PATRIMONIO</u></b>		<b>3.766.697.932</b>
--------------------------	--	----------------------

**Nota:** Los depósitos en garantía - documentos se incluyen en el saldo de caja, no figurando como cuenta de orden y contingencia.

## **Principales políticas y prácticas contables**

Los principios contables más significativos aplicados para la formulación de este ESP son los establecidos por el Decreto 103/91 y las Normas Internacionales de Contabilidad (NIC). Se siguieron los lineamientos establecidos por la Ordenanza n° 81 del Tribunal de Cuentas.

## **ACTIVO**

### **Activo corriente**

#### **Créditos por tributos:**

Se tomaron los padrones urbanos, rurales, patentes y otros tributos, adeudados por contribuyentes que aún no prescribieron (últimos 5 años), mas las multas y recargos y los convenios realizados al 31/12/16.

#### **Bienes de cambio:**

De acuerdo a la NIC 2 se clasifican dentro de los bienes de cambio aquellos activos en la forma de materiales o suministros para ser consumidos en el proceso de producción, o en el de suministro de. Estos fueron valuados al costo histórico ajustado.

### **Activo no corriente**

#### **Bienes de uso:**

El inventario de bienes de uso fue realizado en el año 2014 por cada Sector bajo la supervisión de Auditoría. Se califico cada artículo de acuerdo a su estado (Bueno, Regular, Malo).

- Para muebles y útiles no hubo cambios en el criterio de valuación. Algunas piezas de repuestos y equipo auxiliar (herramientas) que tienen características de activo fijo fueron incluidas dentro de bienes de uso y no bienes de cambio ya que se espera sean usados por mas de un ejercicio económico.
- Con respecto a terrenos y edificios, Escribanía e Ingresos territoriales realizaron listados de los bienes pertenecientes a la Intendencia. Existen inmuebles cuya libre disposición esta limitada ya que fueron donados con condición a esta Intendencia, están dados en comodato, o fueron destinados a solucionar

Padrón 239 – Museo Gallino (donación modal)

Padrón 3640 – Parque Solari (donación condicionada)

Padrones 5705 al 5709 – Hogar Estudiantil (donación modal)

- Maquinaria y equipos y Vehículos fueron valuados al valor de mercado en el año 2014 siendo ajustados para el presente año.
- La valuación de artículos informáticos fue realizada por el sector Informática en el año 2014. Fueron valuados al valor razonable siendo ajustado para el presente año. El valor razonable debería representar el precio mas probable que se fijaría en el mercado entre dos parte interesadas e informadas en una transacción de libre mercado, considerando la situación actual del mercado, ignorando los factores específicos de cada empresa y ser calculados sin deducir los costos de esta transacción.

#### **Intangibles:**

Dentro de los intangibles incluimos al software. Existe un único software propiedad de la intendencia, de los demás se tiene el derecho al uso.

## **OTRA INFORMACIÓN RELEVANTE:**

El valor del dólar al 31/12/16 es de 29,34,

El valor de la UI al 31/12/16 es de 3,5077.