



2012

RENDICION DE CUENTAS

EJERCICIO 2012



Intendencia de Salto



***** INTENDENCIA DE SALTO *****
RENDICION DE CUENTAS 2012

1 - INDICE

	<i>Páginas</i>
1 - INDICE	1
2 - TRÁMITE	
2 1 - Oficio de la Contaduría Municipal al Sr Intendente	2
3 - ESTADOS	
Inversiones	3
3 1 - Estado N° 1: Del Grado de Cumplimiento de los Objetivos y Metas	4 a 14
3 2 - Estado N° 2: Resultado del Ejercicio	15
3 3 1 - Ejecución Resumida a nivel de grupo	16
3 3 2 - Ejecución a nivel de objeto	17 a 38
3 3 3 - Ejecución por tipo de gastos	39
3 3 4 - Trasposiciones e Indexaciones	40 a 60
3 4 1 - Ejecución del Presupuesto en relación a los recursos	61 a 62
3 5 - Estado N° 5: Recursos con destino específico	63
3 6 1 - Movimientos de Fondos	64
3 6 2 - Descomposición del Saldo de Caja y Bancos	65
3 6 3 - Actas de arqueo	66
3 6 4 - Detalle de los arqueos realizados durante el ejercicio	67 a 76
3 6 5 - Certificaciones	77 a 88
3 6 6 - Conciliaciones	89 a 93
3 8 1 - Evolución de las obligaciones presupuestales impagas	94
3 8 2 - Detalle de obligaciones presupuestales impagas	95 a 113
3 9 - Estado N° 9: Evolución del endeudamiento financiero	114
3 10 - Estado N° 10: Evolución de Convenios	115 a 122
3 11 - Estado N° 11: De la Deuda Pública	123
3 12 - Estado N° 12: Fondos Indisponibles	124 a 126
3 13 - Estado N° 13: Fondos Extrapresupuestales	127 a 128
3 14 - Estado N° 14: Resultado Acumulado	129
4 - OTRAS INFORMACIONES	130 a 245

INTENDENCIA MUNICIPAL DE SALTO

RENDICION DE CUENTAS EJERCICIO 2012

(Importes en pesos uruguayos corrientes)

Salto, junio 2013.

Sr. Intendente de Salto
Germán Coutinho
Presente

Dando cumplimiento a lo dispuesto por el art. 44 inciso 'D' de la ley N° 9.515 y art. 214 de la Constitución de la República, se eleva a Usted por duplicado, a los efectos de ser remitida a la Junta Departamental, la Rendición de Cuentas del Ejercicio 2012

Seguidamente se formula un breve análisis de la misma:

INGRESOS

Total Previsto	1.144.217.622
Total Recaudado	1.107.542.905
Deficit de Recaudación	-36.674.717
Recaudado en menos	97.898.360
Recaudado en más	61.223.643
Deficit de Recaudación	-36.674.717

GASTOS

Total Autorizado	1.151.133.568
Total Gastado	1.326.324.213
Deficit de Gasto	175.190.645
Economía en Gasto	168.930.500
Exceso de Gasto	344.121.145
Déficit de Gasto	175.190.645

Recaudación	1.107.542.905
-------------	---------------

Gastado	1.326.324.213
---------	---------------

Resultado de Presupuesto	-218.781.308
--------------------------	--------------

Resultados Extrapresupuestales	147.812.634
--------------------------------	-------------

RESULTADO DEL EJERCICIO :	-70.968.674
----------------------------------	--------------------

El Resultado Acumulado al 31/12/2012 es de \$ **-236.743.233**
de acuerdo al "Estado Nro. 14 - Resultado Acumulado" de la Rendición de Cuentas
del ejercicio 2012.

Saluda a Usted muy atentamente,

Cr. Rodolfo Martínez
Dpto. de Hacienda y Administración

***** INTENDENCIA de SALTO *****
RENDICION DE CUENTAS EJERCICIO 2012

(Importes en miles de pesos uruguayos corrientes)

INVERSIONES		
1-	CAMINERIA RURAL	51.669
2-	MUNICIPIOS	1.711
3-	OBRAS DE DESARROLLO TURÍSTICO	37.245
4-	OBRAS DE INFRAESTRUCTURA URBANA	762
5-	OBRAS VIALES EN LA CIUDAD	109.925
6-	SEÑALIZACIÓN Y EQUIPAMIENTO VIAL	19.693
7-	ALUMBRADO PÚBLICO	32.654
8-	VIVENDA SOCIAL	99.749
9-	OBRAS DE SANEAMIENTO Y AGUA POTABLE	1.959
10-	OBRAS DE ARQUITECTURA Y ESPACIOS PUBLICOS	71.713
11-	CEMENTERIOS	531
13-	ADQUISICIÓN DE VEHÍCULOS MAQUINARIA Y EQUIPO	4.372
17-	GESTIÓN AMBIENTAL	2.439
		434.422

***** INTENDENCIA de SALTO *****
RENDICION DE CUENTAS EJERCICIO 2012

(Importes en miles de pesos uruguayos corrientes)

3.1.- ESTADO N° 1 - DEL GRADO DE CUMPLIMIENTO DE LOS OBJETIVOS Y METAS				
RUBRO	DENOMINACION	PROYECTADO 2011-2015	EJECUTADO 2012	DESCRIPCION
1	CAMINERÍA RURAL			
1.1	<u>Vialidad Rural</u>			
1.1.1	<u>Mantenimiento de Caminería</u>			
1.1.1.2	Mantenimiento Ordinario Básico	35.424	19.973	
1.1.1.3	Perfilados	8.640	-	
1.1.1.4	Mantenimiento Extraordinario	84.000	21.334	
1.1.1.5	Señalización Vertical	3.750	53	
1.1.1.6	Ordinario c/Bacheo Mayor	18.600	-	
1.1.2	<u>Mantenimiento de Calles de Centros Poblados Rurales</u>		-	
1.1.2.1	Ordinario y Recargas en Centros Poblados y colaboración con MEVIR	5.900	-	
1.1.3	<u>Mantenimiento de Caminería Mediante Planes Especiales Para la Producción</u>		-	
1.1.3.1	Caminería Forestal	40.664	6.156	
1.1.4	<u>Mejoras en Infraestructuras de Productores</u>	8.500	-	Caños para Alcantarillas laterales, Tajamares y Caminos Internos.
1.1.5	<u>Rutas Departamentales Pavimentadas</u>		-	
1.1.5.1	Ruta de acceso a Villa Constitución	3.250	-	Mantenimiento vial (Bacheo 1500 m2 x
1.1.5.2	Ruta de acceso a Belén	4.250	-	Mantenimiento vial (Bacheo 2000 m2 x
1.1.5.3	Ruta de acceso a Termas del Arapey	2.900	1.236	Mantenimiento vial (Bacheo 1000 m2 x \$1500), Mantenimiento
1.1.5.4	Ruta de acceso a Colonia Lavaljeja	6.455	-	Bacheo y recapado (84000 m2 x \$70). Señalización
	SUB-TOTAL (1.1) :	222.333	48.752	
			-	
1.2	<u>Obras de Arte Rurales</u>		-	
1.2.1	<u>Calzadas Mixtas</u>		-	
1.2.1.1	Paso Nuevo	12.000	-	Alcantarilla inundable de 100 m de largo aprox. Con
1.2.1.2	Paso de la Cadena	600	-	Construcción de losas de homigón en los accesos al
1.2.1.3	Paso El Charrúa	500	84	Alcantarilla de 5 m de ancho con 5 baterías de
1.2.1.4	Paso Levitán	400	-	Alcantarilla sumergible de 30 m de largo por 5 m de
1.2.1.5	Picada Pelería	200	-	Mantenimiento
1.2.2	<u>Reparación y Elevación de Niveles de Obras de Arte</u>		-	
1.2.2.1	Reparación Obras de Arte Tramo desde Casa Muguera a Paso Cementerio	200	-	2 alcantarillas
1.2.2.2	Puente Arroyo Palomas	200	-	Mantenimiento
1.2.2.3	Paso de Las Cañas	850	-	Reparación de las obras y limpieza del cauce.
1.2.2.4	Paso Muñoz	6.000	-	Reubicando el puente en lugar más apropiado
1.2.2.5	Paso Potrero	13.000	-	Reparación.
1.2.3	<u>Alcantarillas de Boca y Caños y Badenes</u>		-	
1.2.3.1	Badenes de Hormigón	2.500	-	
1.2.3.2	Alcantarillas de 1 Fila de Caños	1.440	2.141	
1.2.3.3	Alcantarillas de 2 Fila de Caños	1.800	692	
1.2.3.4	Alcantarillas de más de 2 Filas de Caños	2.400	-	
1.2.3.5	Obras de arte Cuenca Hortifructícola	3.500	-	
	SUB-TOTAL (1.2) :	45.590	2.917	
	TOTAL GENERAL (1) :	267.923	51.669	
			-	
2	MUNICIPIOS		-	
2.1	<u>Obras Viales, Cordón Cuneta y Obras de Arte</u>		-	

***** INTENDENCIA de SALTO *****
RENDICION DE CUENTAS EJERCICIO 2012

(Importes en miles de pesos uruguayos corrientes)

3.1.- ESTADO N° 1 - DEL GRADO DE CUMPLIMIENTO DE LOS OBJETIVOS Y METAS				
RUBRO	DENOMINACION	PROYECTADO 2011-2015	EJECUTADO 2012	DESCRIPCION
2.1.1	Municipio de Belén	3.200	-	Pavimentación, alcantarillas, badenes y
2.1.2	Municipio de Villa Constitución	3.800	-	Pavimentación, alcantarillas, badenes y
2.1.3	Municipio de San Antonio	4.100	445	Mantenimiento y nueva pavimentación, alcantarillas, badenes y
2.1.4	Municipio de Valentín	2.000	-	Pavimentación, alcantarillas, badenes y
2.1.5	Municipio de Colonia Lavalleya	2.400	-	Pavimentación, alcantarillas, badenes y
2.1.6	Municipio de Mataojo	3.400	-	Pavimentación, alcantarillas, badenes y
SUB-TOTAL (2.1) :		18.900	445	
			-	
2.2	<u>Iluminación Alcaldías</u>		-	
2.2.1	Municipio de Belén	1.080	54	Pueblo Belén y Chacras.
2.2.2	Municipio de Villa Constitución	1.320	54	Constitución, Palomas y Saucedo.
2.2.3	Municipio de San Antonio	480	32	San Antonio, Garibaldi y Albisu.
2.2.4	Municipio de Valentín	240	116	Rincón de Valentín, Biasini y Celeste.
2.2.5	Municipio de Colonia Lavalleya	600	122	Lavalleya, Migliaro, Olivera, Guaviyú de Arapey y Cuchilla de Guaviyú.
2.2.6	Municipio de Mataojo	360	258	Pueblo Fernandez, Sarandí de Arapey, Pepe Núñez, Quintana.
SUB-TOTAL (2.2) :		4.080	636	
			-	
2.3	<u>Obras Civiles y de Arquitectura</u>		-	
2.3.1	Municipio de Belén	5.000	-	Construcción de piscina, reparaciones en
2.3.2	Municipio de Villa Constitución	6.200	57	Construcción de piscina, reparación del edificio del Municipio y Museo
2.3.3	Municipio de San Antonio	4.800	26	Construcción de piscina, mejoras en cementerio,
2.3.4	Municipio de Valentín	1.500	36	Construcción de sala velatoria en Rincón de Valentín, ubicación y
2.3.5	Municipio de Colonia Lavalleya	1.800	21	Reparación de la Sede Social y Deportiva.
2.3.6	Municipio de Mataojo	1.600	20	Construcción de plaza recreativa, mejoras en
SUB-TOTAL (2.3) :		20.900	160	
			-	
2.4	<u>Obras de Infraestructura de Agua Potable y Saneamiento</u>		-	
2.4.1	Municipio de Belén	800	35	Gestión de convenios con OSE. Apoyo a obras de
2.4.2	Municipio de Villa Constitución	1.100	4	Mejora de la red de distribución de agua en
2.4.3	Municipio de San Antonio	500	119	Gestión de convenios con OSE. Apoyo a obras de
2.4.4	Municipio de Valentín	650	153	Saneamiento en Biasini, reparaciones en otros
2.4.5	Municipio de Colonia Lavalleya	900	64	Pozo semisurgente en Pueblo Lluber, Zona Los Moras y Escuela 19, Pueblo Olivera y

***** INTENDENCIA de SALTO *****
RENDICION DE CUENTAS EJERCICIO 2012

(Importes en miles de pesos uruguayos corrientes)

3.1.- ESTADO N° 1 - DEL GRADO DE CUMPLIMIENTO DE LOS OBJETIVOS Y METAS				
RUBRO	DENOMINACION	PROYECTADO 2011-2015	EJECUTADO 2012	DESCRIPCION
2.4.6	Municipio de Matajojo	750	96	
	SUB-TOTAL (2.4) :	4.700	470	
	TOTAL GENERAL (2) :	48.580	1.711	
			-	
3	OBRAS DE DESARROLLO TURISTICO		-	
3.1	<u>Termas de Arapey</u>		-	
3.1.1	Reciclajes de Moteles B - H	1.200	-	Reparaciones
3.1.2	Hotel Municipal Termas Arapey	3.500	-	Acondicionamiento de nueva área de Spa
3.1.3	Reciclaje de Piscina Cerrada	7.500	-	Reforma y ampliación.
3.1.4	Reciclajes de Moteles A	6.000	-	Ampliación y reacondicionamiento
3.1.5	Predio Ferial	4.000	-	Creación de área comercial y recreativa
3.1.6	Reparaciones Varias	8.000	957	Reparación de piscinas, vestuarios, espacios
3.1.7	Pozo Termal	34.000	33.924	Nueva perforación Termal
	SUB-TOTAL (3.1) :	64.200	34.881	
3.2	<u>Termas de Daymán</u>		-	
3.2.1	Equipamiento	3.500	-	Equipamiento urbano, bancos, cestos de
3.2.2	Veredas y sendas peatonales	4.500	2.093	Construcción de sendas peatonales y ciclovías
3.2.3	Av. Costanera	6.000	4	Conformación y acondicionamiento del
3.2.4	Reparaciones y equipamientos varios en Predio Municipal	3.200	242	Reformas de vestuarios, piscinas, señalética,
	SUB-TOTAL (3.2) :	17.200	2.339	
3.3	<u>Ciudad de Salto y otros destinos</u>		-	
3.3.1	Calzada Aeróbica y ciclovías	3.500	-	
3.3.2	Playas	1.200	25	
	SUB-TOTAL (3.3) :	4.700	25	
	TOTAL GENERAL (3) :	86.100	37.245	
			-	
4	OBRAS DE INFRAESTRUCTURA URBANA		-	
4.1	<u>Contención de taludes en calle 25 de Mayo entre Rivera y Varela</u>	2.500	-	Contención del terraplén que separa calle 25 de Mayo de vía férrea
4.2	<u>Reparación de muros de piedra en Zona Portuaria y Costanera Norte</u>	5.500	48	Anclaje y restauración de antiguos muros de piedra afectados por erosión de la costa. Reparación muelle negro-Puerto
4.3	<u>Restitución de terraplenes en Puente de alta creciente cota 15,20</u>	5.500	7	Reparación de cuarto de cono aguas abajo y taludes en margen
4.4	<u>Puentes Urbanos</u>	8.000	707	Reparaciones y ampliación de sección de desagüe.
	TOTAL GENERAL (4) :	21.500	762	
			-	
5	OBRAS VIALES EN LA CIUDAD DE SALTO		-	
5.1	<u>VIALIDAD</u>		-	
5.1.1	<u>Av. Tránsito pesado y accesos</u>		-	
5.1.1.1	Reconstrucción Av. Oribe desde Av. Rodó hasta Ruta 3 - 31	32.000	19.107	Recomposición de pavimentos, desagües pluviales, cordón cuneta, señalización horizontal y vertical alumbrado

***** INTENDENCIA de SALTO *****
RENDICION DE CUENTAS EJERCICIO 2012

(Importes en miles de pesos uruguayos corrientes)

3.1.- ESTADO N° 1 - DEL GRADO DE CUMPLIMIENTO DE LOS OBJETIVOS Y METAS				
RUBRO	DENOMINACION	PROYECTADO 2011-2015	EJECUTADO 2012	DESCRIPCION
5.1.1.2	Av. Patulé desde W. F. Aldunate hasta W. Beltrán	2.500	-	Ensanche. Sustitución y recarga de sub base y base 30 %. Tratamiento bituminoso doble con
5.1.1.3	Av. Patulé desde W. Beltrán hasta Av. Solari.	2.000	-	Bacheo. Tratamiento bituminoso doble con
5.1.1.4	Av. Apolón desde Ruta 3 hasta Av. Concordia	4.800	-	Recarga de base. Tratamiento bituminoso
5.1.1.5	Av. Rodó desde Batlle y Ordóñez hasta Apolón	6.800	-	Sustitución y recarga de sub base y base 50%
5.1.1.6	Av. Rodó desde Apolón hasta Trillo	2.600	-	Sustitución y recarga de sub base y base.
5.1.1.7	Av. Concordia desde Av. Oribe hasta Av. Apolón	2.700	-	Extracción de troncos. Reposición de sub base y
5.1.1.8	Acceso Ruta 3 Sur - Desde Pascual Harriague hasta Latorre.	7.700	-	Reposición de base y tratamiento bituminoso
5.1.1.9	Av. Reyes	8.417	-	Reposición de base y tratamiento bituminoso doble con sellado (30600
5.1.1.10	Av. Pascual Harriague. Acceso Turístico a la ciudad - Entre Ruta 3 y Av. Solari	4.800	-	Sustitución y recarga de sub base y base 50%. Conformación de
5.1.2	<u>Pavimentaciones y recapados bituminosos</u>		-	
5.1.2.1	Av. Viera entre Av. Barbieri y Maciel	4.500	-	Sustitución y recarga de sub base y base en 50 %.
5.1.2.2	Av. E. Amorín entre Gautrón y Av. Concordia	1.800	-	Recarga extraordinaria,
5.1.2.3	Av. Paraguay entre Viera y Asencio	1.200	-	Restitución de base.
5.1.2.4	Washington Beltrán - Unidad Barrial Ceibal	1.200	-	Restituir sub base y base. Tratamiento bituminoso
5.1.2.5	Instrucciones del Año XIII - B° Artigas	2.000	-	Restituir sub base y base. Tratamiento bituminoso
5.1.2.6	Manuela Villagrán de Artigas - B° Artigas	3.800	-	Restituir sub base y base. Tratamiento bituminoso
5.1.2.7	Av. Garibaldi desde S. Ribes hasta Cno. del Exodo - Entre Batlle Berres y Rodó	1.500	-	Reposición de Sub base y base. Tratamiento
5.1.3	<u>Ejecución de pavimentos bituminosos en calles de base granular</u>		-	
5.1.3.1	Unidad Barrial Cerro	10.130	-	Restituir base. Tratamiento bituminoso doble en
5.1.3.2	Unidad Barrial Parque Solari	9.367	-	Restituir base. Tratamiento bituminoso doble en
5.1.3.3	Unidad Barrial Matadero	4.884	-	Restituir base. Tratamiento bituminoso doble en
5.1.3.4	Unidad Barrial Centro	5.594	-	Restituir base. Tratamiento bituminoso doble en
5.1.3.5	Unidad Barrial Zona Este	7.541	649	Restituir base. Tratamiento bituminoso doble en
5.1.3.6	Unidad Barrial Costanera Sur	6.192	-	Restituir base. Tratamiento bituminoso doble en
5.1.3.7	Unidad Barrial Salto Nuevo	7.437	18.187	Restituir base. Tratamiento bituminoso doble en
5.1.3.8	Unidad Barrial Ceibal	7.155	-	Restituir base. Tratamiento bituminoso doble en
5.1.4	<u>Pavimentación en hormigón armado</u>		-	
5.1.4.1	Av. Juan Harriague	3.000	-	Desde Morquio a W. Beltrán en las dos vías y por la vía sur 20 m. por W.
5.1.4.2	Calles de la Ciudad de Salto	45.000	-	Diversas cuadras.
5.1.4.3	Paradas de Omnibus	4.000	-	33 paradas de 100 m2 c/u
5.1.5	<u>Apertura de calles de base granular</u>		-	
5.1.5.1	San Martín	350	-	Entre Guaviyú y Patulé
5.1.5.2	Ituzaingó	350	-	Entre Barrios S. Piñeyro y Los Ingleses
5.1.5.3	Barrio Ayuí - calle Roca. Argentina	650	-	Entre Apolón y Nicanor Amaro

***** INTENDENCIA de SALTO *****
RENDICION DE CUENTAS EJERCICIO 2012

(Importes en miles de pesos uruguayos corrientes)

3.1.- ESTADO N° 1 - DEL GRADO DE CUMPLIMIENTO DE LOS OBJETIVOS Y METAS				
RUBRO	DENOMINACION	PROYECTADO 2011-2015	EJECUTADO 2012	DESCRIPCION
5.1.5.4	Av. Enrique Amorín	1.800	-	Desde San Martín a Av. Concordia
5.1.5.5	Av. Gaurtrón	850	-	Entre Av. Amorín y Av. Gaboto
5.1.5.6	Av. Gaboto	850	-	Entre Arenal Grande y Av. Gaurtrón
5.1.5.7	Otras	2.800	-	A ejecutar de acuerdo a Plan de Ordenamiento Territorial, etc.
5.1.6	Mantenimiento en calles		-	
5.1.6.1	Mantenimiento Pavimentos de Hormigón	8.000	1.665	Sellado de Juntas, rajaduras, grietas y fisuras.
5.1.6.2	Mantenimiento Pavimentos de Carpeta Asfáltica	7.500	4.881	Sellado de grietas o restitución total con emulsión asfáltica
5.1.6.3	Mantenimiento Pavimentos de Tratamiento Bituminoso	33.500	27.099	Bacheo, recapado o restitución total.
5.1.6.4	Mantenimiento Pavimentos de Base Granular	35.000	25.926	Bacheo, sustitución y recarga, perfilado y limpieza de cunetas. Aplacador de polvo.
5.1.6.5	Mantenimiento de Calles de Adoquines	5.000	-	
5.1.6.6	Bacheos con Hormigón Armado	31.500	-	Restitución total de paños.
5.1.6.7	Bacheos con Emulsión en Frío	34.000	3.644	Incluye recarga de bache con RC2 y canto rodado
	SUB-TOTAL (5.1) :	362.766	101.158	
			-	
5.2	Obras de Arte		-	
5.2.1	Alcantarilla de boca en calle San Martín	850	-	Apertura de calle entre Guaviyú y Patulé
5.2.2	Alcantarilla de boca en calle Rca. Argentina	1.200	-	Apertura de calle entre Nicanor Amaro y Av.
5.2.3	Calzada de caños con badén en Av. Gaboto	1.500	-	Apertura de calle entre Av. Gaurtrón y Arenal Grande
5.2.4	Alcantarillas y Badenes en diferentes Barrios	9.000	3.541	Construcción de alcantarillas y badenes nuevos y reparación de los existentes
5.2.5	Calzada de caños con badén en Av. Enrique Amorín	1.200	-	Apertura de calle entre San Martín y Av.
5.2.6	Alcantarilla de boca en calle Chiazaro	1.200	-	Apertura de Calle entre Av. Apolón y Nicanor Amaro
5.2.7	Alcantarilla en Costanera sur	2.400	-	Reconstrucción de terraplen, muro de
	SUB-TOTAL (5.2) :	17.350	3.541	
			-	
5.3	Obras de Cordón Cuneta		-	
5.3.1	Unidad Barrial N° 1 Cerro	6.930	-	Bo. Cerro y Cerro Noroeste.
5.3.2	Unidad Barrial N° 2 Parque Solari	20.669	222	Bo. Arralde, Gallino, Delgue, Independencia y
5.3.3	Unidad Barrial N° 3 Matadero	15.523	-	Bo. Artigas, Nuevo Uruguay y Andresito.
5.3.4	Unidad Barrial N° 5 Zona Este	17.325	-	Bo. Umpierre, Dickinson, Federico
5.3.5	Unidad Barrial N° 6 Costanera Sur	7.484	-	Bo. Los Olivos y Constitución.
5.3.6	Unidad Barrial N° 7 Salto Nuevo	13.640	5.000	Bo. Salto Nuevo Este y Minervine
5.3.7	Unidad Barrial N° 8 Ceibal	17.879	-	Bo. Ceibal y Los Ingleses.

***** INTENDENCIA de SALTO *****
RENDICION DE CUENTAS EJERCICIO 2012

(Importes en miles de pesos uruguayos corrientes)

3.1.- ESTADO N° 1 - DEL GRADO DE CUMPLIMIENTO DE LOS OBJETIVOS Y METAS				
RUBRO	DENOMINACION	PROYECTADO 2011-2015	EJECUTADO 2012	DESCRIPCION
5.3.8	Tapas de Canales por veredas existentes	4.100	-	
	SUB-TOTAL (5.3) :	103.551	5.222	
			-	
5.4	<u>Reparaciones varias</u>		-	
	Infraestructura urbana	5.000	4	Reparaciones del Equipamiento Urbano
	SUB-TOTAL (5.4):	5.000	4	
	TOTAL GENERAL (5) :	488.667	109.925	
			-	
	6 SEÑALIZACION Y EQUIPAMIENTO VIAL		-	
6.1	<u>Nomenclator Urbano y Suburbano</u>	4.500	6.221	Señalización de esquinas en calles y avenidas
6.2	<u>Señalización Vertical</u>	2.500	886	Señalización informativa y reglamentaria
6.3	<u>Señalización Horizontal - Mantenimiento y Ampliación</u>	4.000	2.199	Señalización reglamentaria. Cruces
6.4	<u>Ampliación de la semaforización</u>	5.000	7.150	Ampliación de la red de semáforos en diferentes
6.5	<u>Canalizadores de Tránsito</u>	2.500	-	Costanera Sur, Costanera Norte, C. Harriague de Costanera Patulé
6.6	<u>Equipamiento Urbano</u>	4.500	3.238	Refugios peatonales, reductores de velocidad,
	TOTAL GENERAL (6) :	23.000	19.693	
			-	
	7 ALUMBRADO PUBLICO		-	
7.1	<u>Construcción de Nuevas Redes, Ampliaciones y Mejoras de Alumbrados en Unidades Barriales.</u>	22.950	19.419	Av. Patulé 100 focos, Av. Pascual Harriague 180 focos, renovación Av. Barbieri y Av. Battle 230 focos, modificación y ampliación Costaneras 200 focos, ampliación
7.2	<u>Construcción de Nuevas Redes, Ampliaciones y Mejoras de Alumbrados en Avenidas.</u>	49.500	13.220	Av. Patulé 100 focos, Av. Pascual Harriague 180 focos, renovación Av. Barbieri y Av. Battle 230 focos, modificación y ampliación Costaneras 200 focos, ampliación
7.3	<u>Construcción de Redes de Alumbrado en Complejos Habitacionales y Cooperativas.</u>	1.600	15	En los entornos de Cooperativas y Complejos
	TOTAL GENERAL (7) :	74.050	32.654	
			-	
	8 VIVIENDA SOCIAL		-	
8.1	<u>Construcción de Viviendas de Interés Social</u>	26.600	97.203	Política de erradicación de asentamientos. En convenio con otras instituciones
8.2	<u>Banco de Materiales.</u>	10.000	2.546	Materiales y herramientas para autoconstrucción de viviendas
	TOTAL GENERAL (8) :	36.600	99.749	
			-	
	9 OBRAS DE SANEAMIENTO Y AGUA POTABLE		-	
9.1	<u>Saneamiento</u>		-	
	Construcción y mejora de Redes	2.000	1.799	Convenios con OSE
	SUB-TOTAL (9.1) :	2.000	1.799	
9.2	<u>Agua Potable</u>		-	
	Ampliación y Mejoras Redes de Agua Potable	800	160	Convenios con OSE

***** INTENDENCIA de SALTO *****
RENDICION DE CUENTAS EJERCICIO 2012

(Importes en miles de pesos uruguayos corrientes)

3.1.- ESTADO N° 1 - DEL GRADO DE CUMPLIMIENTO DE LOS OBJETIVOS Y METAS				
RUBRO	DENOMINACION	PROYECTADO 2011-2015	EJECUTADO 2012	DESCRIPCION
	SUB-TOTAL (9.2) :	800	160	
	TOTAL GENERAL (9) :	2.800	1.959	
			-	
10	OBRAS DE ARQUITECTURA Y ESPACIOS PUBLICOS			
10.1	<u>Remodelación Plazas y Parques</u>	8.000	8.518	Recuperación de diferentes espacios en la
10.2	<u>Creación Parques y Plazas</u>	5.000	-	Creación de nuevos espacios de uso público en la ciudad
10.3	<u>Construcción de baños Públicos</u>	4.000	-	Construcción de baterías de baños públicos en las
10.4	<u>Costanera Sur</u>	19.500	15	Equipamientos colectivos, servicios al turismo, sendas peatonales.
10.5	<u>Proyecto de recuperación del área central y comercial</u>	18.000	-	Construcción de vía peatonal a lo largo de 3
10.6	<u>Costanera Norte</u>	26.000	2.921	Pavimentación de costanera entre Parador Ayuí y Apolón (tratamiento bituminoso doble).
10.7	<u>Recuperación Salas Culturales</u>	20.000	19.287	Remodelación Ateneo. Reparaciones varias.
10.8	<u>Reforma, Ampliación y Mantenimiento de Edificios Mpaes.</u>	31.500	18.010	Gramon Acondicionamiento de sala
10.9	<u>Apoyos al Deporte - Piscinas Barriales</u>	15.000	19.890	Construcción de piscinas en diferentes barrios de la ciudad.
10.10	<u>Policlinicas, SUM y CAIF</u>	8.500	372	Equipamientos sociales en diferentes barrios.
10.11	<u>Plazas y Plazoletas</u>	4.000	412	Recuperación de espacios públicos barriales
10.12	<u>Reformas Casa de Salto - Montevideo</u>	2.000	-	Reformas
10.13	<u>Hogar de ancianos</u>	3.500	1.744	Reforma y ampliación. Mejora del acceso y espacios exteriores.
10.14	<u>Veredas en espacios públicos</u>	3.500	89	Construcción de nuevas sendas peatonales
10.15	<u>Ampliación y Mejoras del Zoológico</u>	1.000	455	Nuevo cercado, Miradores, Ampliación de Recintos,
	TOTAL GENERAL (10) :	169.500	71.713	
			-	
11	CEMENTERIOS			
11.1	<u>Cementerio Central</u>	4.500	505	Recuperación de drenajes, caminería y obras
11.2	<u>Cementerios B° Artigas y Corralito</u>	1.200	26	Reparaciones de la infraestructura existente y
	TOTAL GENERAL (11) :	5.700	531	
			-	
12	ADQUISICION DE TIERRAS			
12.1	<u>Cartera de Tierras para construcción de viviendas de Interés Social</u>	3.500	-	Compra de predios para la construcción de viviendas
12.2	<u>Compra de predios para ampliaciones de vías de circulación y mejora del espacio público</u>	11.000	-	Ampliación de vías de comunicación existentes y
12.3	<u>Compra de Predios para Canteras de Material para Obra Pública</u>	2.000	-	Extracción de material para construcción de calles
12.4	<u>Compra de Predio para unificación de Talleres y Depósitos</u>	3.000	-	Reubicación de almacenes y Talleres
	TOTAL GENERAL (12) :	19.500	-	
			-	

***** INTENDENCIA de SALTO *****
RENDICION DE CUENTAS EJERCICIO 2012

(Importes en miles de pesos uruguayos corrientes)

3.1.- ESTADO N° 1 - DEL GRADO DE CUMPLIMIENTO DE LOS OBJETIVOS Y METAS				
RUBRO	DENOMINACION	PROYECTADO 2011-2015	EJECUTADO 2012	DESCRIPCION
13	ADQUISICION DE VEHICULOS, MAQUINARIAS Y EQUIPO		-	
13.1	<u>Compra</u>		-	
13.1.1	<u>Camiones</u>		-	
	Camión tractor con chata vial	4.000	-	
	Regadores	3.200	-	
	Capacidad 6 m3	4.250	-	
	Capacidad 10 m3	7.600	-	
	Camión Mixer para Hormigón 7 m3	5.400	-	
	Recolectoras	10.000	-	
13.1.2	<u>Maquinaria</u>		-	
	Mini Cargador	2.600	-	
	Palas Cargadoras	3.600	-	
	Motoniveladoras	3.600	-	
	Excavadora neumática	4.000	-	
	Excavadora de banda	4.200	-	
	Cilindros Compactadores lisos	2.200	-	
	Cilindros Compactadores pata de cabra c/cuchilla	2.300	-	
	Compactadores con Rueda de Goma	2.000	-	
	Retroexcavadoras medianas	1.600	-	
	Cepillo barredor con soplador	600	-	
	Gravillera	500	-	
	Terminadora de pavimentos asfálticos	3.800	-	
	Hidroelevador	1.061	-	
13.1.3	<u>Equipos y Herramientas</u>		-	
	Cordonera	516	127	
	Tunelera	100	-	
	Compresores	480	-	
	Martillos Neumáticos	180	-	
	Vibradores para hormigón	80	-	
	Martillos Taladro	40	-	
	Selladora de juntas	2.200	-	
	Vibroapisonadores Manuales	200	-	
	Plancha vibradora	100	-	
	Torno mecánico	244	-	
	Equipo de corte plasma 30 mm.	105	-	
	Soldadora portátil 55/190 amp	8	54	
	Sierra vaivén	32	29	
	Gato carro	20	-	
	Equipo para soldadura TIG	28	-	
	Compresor de 400 lts.	62	-	
	Gato chapista hidráulico para 4000 Kg	5	-	
	Máquina para cilindrar chapa	120	-	
	Desenllantadora automática de 14 a 26"	115	-	
	Máquina para prensar mangueras hidráulicas	300	-	
	Tractor de Jardín		86	
13.1.4	<u>Compra de Vehículos</u>	8.356	1.666	Renovación Flota Liviana- 15 motos-3 autos
13.1.5	<u>Compra de Omnibus</u>	10.000	-	
13.1.6	<u>Compra de equipos y herramientas menores</u>	8.188	2.040	Amoladora, aspiradora, bloquera, cafetera, cepillo, desmalezadora,
13.1.7	<u>Compra de Equipamientos para la Seguridad Laboral</u>	4.500,00	-	Incluye equipamiento general de seguridad e higiene para los operarios
13.1.8	<u>Compra de Equipamientos Informático</u>	2.980	370	Actualización y compra de equipos y softwares
	TOTAL GENERAL (13) :	105.470	4.372	
			-	
14	OBRAS PARA LA RECUPERACIÓN DE COSTAS			
14.1	<u>Obras para recuperación de las riberas</u>		-	

***** INTENDENCIA de SALTO *****
RENDICION DE CUENTAS EJERCICIO 2012

(Importes en miles de pesos uruguayos corrientes)

3.1.- ESTADO N° 1 - DEL GRADO DE CUMPLIMIENTO DE LOS OBJETIVOS Y METAS				
RUBRO	DENOMINACION	PROYECTADO 2011-2015	EJECUTADO 2012	DESCRIPCION
14.1.1	Costa del Río Uruguay	8.000	-	Conformación y protección de riberas
	SUB TOTAL (14.1) :	8.000		
14.2	<u>Regularización de crecida de arroyos</u>	22.600	-	Proyecto para el control de enchorradas
	SUB TOTAL (14.2) :	22.600		
	TOTAL GENERAL (14) :	30.600		
			-	
15 OBRAS PARA PROYECTOS DE DESARROLLO ECONOMICO				
15.1	<u>Parque Agroindustrial</u>	11.500	-	Conformación de calles, cordón cuneta y
15.2	<u>Central de Cargas</u>	3.000	-	Playa de cargas, suministro energía eléctrica,
	TOTAL GENERAL (15) :	14.500		
			-	
16 ORDENAMIENTO TERRITORIAL				
16.1	<u>Urbanización 4 Bocas</u>	3.600	-	Apertura de calles,
	TOTAL GENERAL (16) :	3.600		
			-	
17 GESTIÓN AMBIENTAL				
17.1	<u>Obras de Mantenimiento de Arroyos y Drenajes Urbanos</u>	12.800	2.439	Limpieza de cauces y riberas de arroyos y
	TOTAL GENERAL (17) :	12.800	2.439	
	TOTAL	1.410.890	434.422	

ANEXO DE TRÁNSITO Y OBRAS PÚBLICAS
DIRECCIÓN NACIONAL DE VIALIDAD
DPTO. DE INFRAESTRUCTURA VIAL DEPARTAMENTAL

SALTO 805

PROGRAMA 370: MANTENIMIENTO DE LA RED VIAL DEPARTAMENTAL

CONVENIO ATOP - INTENDENCIA DE SALTO

SITUACIÓN Nº: XXV-6
FECHA: DIC
AÑO: 2012
FECHA DE AUTORIZACIÓN: julio de 2012

TOTAL ASIGNADO:	\$	21.545.832,40
TOTAL LIQUIDADO A LA FECHA:	\$	21.545.787,40
TOTAL A LIQUIDAR DEL MES:	\$	7.951.038,40
SALDO DE LA TRANSFERENCIA:	\$	45,00

LIQUIDACIÓN DISCRIMINADA	\$
CAMINERÍA	7.610.090,00
OBRAS DE ARTE	340.948,40
SUBTOTAL OBRAS:	7.951.038,40



RETENCIONES (1)	599.905,00
LEASING (2)	2.385.311,52
REINTEGROS (3)	0,00
SERV. DE MANTENIMIENTO PREVENTIVO (4)	0,00
SUBTOTAL:	2.985.216,52

MONTOS A PAGAR \$

☐ Transf. Convenida ☐ Certificado Liquidador

- 1.- Trabajos inconclusos en términos 50,8 y 71,2
- 2.- Se descuenta el 10%
- 3.- No aplica
- 4.- No aplica

N.T.O.P.
Dirección Nacional de Vialidad
DPTO. DE INFRAESTRUCTURA VIAL DEPARTAMENTAL
DPTO. DE INFRAESTRUCTURA VIAL DEPARTAMENTAL

[Firma]
Ing. Anibal Buevas
DNO - DNO

23/6/13

SALTO 805

Cert.

MINISTERIO DE TRANSPORTE Y OBRAS PÚBLICAS
DIRECCIÓN NACIONAL DE VIALIDAD
DPTO. DE INFRAESTRUCTURA VIAL DEPARTAMENTAL

SALTO F.xls

PROGRAMA 362: PLAN DE CAMINERÍA FORESTAL
CONVENIO MTOP-INTENDENCIA DE SALTO

SITUACIÓN Nº: 6
FECHA: Dic
AÑO: 2012
FECHA DE AUTORIZACIÓN: 12 de julio de 2012

TOTAL ASIGNADO:	\$	5,420,699.70
TOTAL LIQUIDADO A LA FECHA:	\$	6,420,697.55
TOTAL A LIQUIDAR DEL MES:	\$	18,555.30
SALDO DE LA TRANSFERENCIA:	\$	2.15

LIQUIDACIÓN DISCRIMINADA	\$
CAMINERÍA	18,555.30
OBRAS DE ARTE	0.00
SUBTOTAL OBRAS:	18,555.30

RETENCIONES (1)	0.00
REINTEGROS (3)	0.00
SUBTOTAL:	0.00

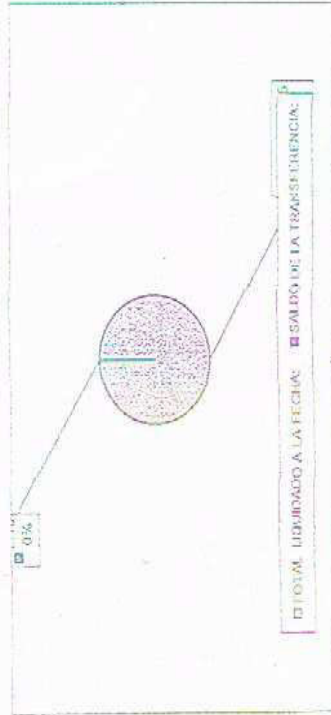
MONTO A PAGAR \$ 18,555.30

1.- No aplica
2.- No aplica

Al T.O.P. de Vialidad
Se le informa que el presente
documento es un documento
de trabajo y no tiene validez
legal.

SALTO F.xls

Cert.



[Signature]
Int. Arbol Buena
DIRV-DIV

***** INTENDENCIA de SALTO *****
RENDICION DE CUENTAS EJERCICIO 2012

(Importes en pesos uruguayos corrientes)

3.2.- ESTADO Nº 2 - RESULTADO DEL EJERCICIO

Total efectivamente recaudado en el ejercicio		1.107.542.905
Recursos de origen departamental	618.676.246	
Recursos de origen nacional	488.866.659	
Total gastado en el ejercicio		1.326.324.213
Retribuciones Personales	629.106.222	
Gastos de Funcionamiento	231.750.508	
Inversiones	434.421.693	
Junta Departamental	31.045.790	
Resultados Extrapresupuestales		147.812.634

RESULTADO DEL EJERCICIO :

-70.968.674

Se expresa constancia que las retribuciones personales correspondientes a Inversiones están incluidas en dicho concepto.

Cr. Rodolfo Martínez
Dpto. de Hacienda y Recaudación

***** INTENDENCIA de SALTO *****
RENDICION DE CUENTAS EJERCICIO 2012

(Importes en pesos uruguayos corrientes)

3.3.1 - EJECUCIÓN RESUMIDA A NIVEL DE GRUPO (Total Ejecutado)

PROGRAMA	NOMBRE	Grupo 0	Grupo 1	Grupo 2	Grupo 3	Grupo 5	Grupo 7	Grupo 8	TOTAL
10	INTENDENTE	33.046.346	-	-	-	-	-	-	33.046.346
11	SECRETARIO	34.716.952	2.941.480	8.713.504	189.027	2.340.916	87.851	-	48.989.730
12	UNIDAD CONTRALOR Y VIGILANCIA	51.527.624	1.038.747	883.460	31.363	1.435.984	-	-	54.917.178
13	DEPTO. GESTION ADMINISTRATIVA	12.661.700	93.112	1.739.691	1.667	253.928	-	-	14.750.098
14	DEPTO.GRAL. PROY. ESPECIALES	4.162.437	45.883	1.099.215	6.117	6.000	-	-	5.319.652
15	DEPTO. DE TURISMO	65.248.383	3.091.851	11.306.166	660.506	1.251.163	-	-	81.558.069
16	DEPTO.GRAL. HACIENDA Y ADM.	49.325.823	2.609.550	9.255.377	396.496	429.998	-	-	62.017.244
17	DEPTO.GRAL. DE OBRAS	156.453.018	87.786.653	11.549.436	67.815.172	3.658.880	-	-	327.263.159
18	DEPTO. DE SERVICIOS PUB.	113.813.238	55.774.404	66.100.517	1.715.186	2.365.643	-	-	239.768.988
19	DEPTO. DE TRANSITO	29.276.379	1.510.095	2.251.426	2.341.851	188.300	-	-	35.568.051
20	DEPTO. DE SALUD E HIGIENE	25.611.096	714.953	2.873.538	22.906	1.713.155	-	-	30.935.648
21	DEPTO. DE DESARROLLO SOCIAL	30.833.119	1.191.084	8.922.251	83.360	4.395.861	-	-	45.425.675
22	DEPTO. DE CULTURA	35.226.968	771.470	3.409.561	18.447	2.190.326	-	-	41.616.772
23	AUDITORIA INTERNA	2.059.320	7.246	100.177	-	-	-	-	2.166.743
24	UNIDAD DE OMNIBUS	59.273.325	27.966.275	4.985.003	-	1.271.782	-	-	93.496.385
25	UNIDAD DE RECOLECCION	62.436.042	1.016.228	1.578.536	-	250.506	-	-	65.281.312
26	UNIDAD DE VIVIENDA	3.366.469	18.368	118.326	13.330	-	-	-	3.516.493
27	DEPTO. DE COMUNICACIONES	4.131.427	497.565	10.746.905	-	404.037	-	-	15.779.934
28	DEPTO. DE GESTION HUMANA	2.896.528	13.683	242.768	11.932	-	-	-	3.164.911
29	DEPTO. DE COMISIONES VECIANLES	3.000.691	11.921	218.252	11.600	-	-	-	3.242.464
30	DEPTO. DE JUVENTUD	2.573.063	33.899	606.281	-	-	-	-	3.213.243
31	DEPTO. DE DEPORTES	24.595.287	536.997	1.312.342	11.600	494.242	-	-	26.950.468
32	DEPTO. DE DESCENTRALIZACION	46.504.779	2.603.295	5.478.045	806.881	1.896.858	-	-	57.289.858
80	JUNTA DEPARTAMENTAL	22.468.623	2.372.878	4.859.241	837.818	507.232	-	-	31.045.792
TOTAL		875.208.637	192.647.637	158.350.018	74.975.259	25.054.811	87.851	-	1.326.324.213

***** INTENDENCIA de SALTO *****
RENDICION DE CUENTAS EJERCICIO 2012

(Importes en pesos uruguayos corrientes)

3.3.2.- EJECUCION A NIVEL DE OBJETO

Prog.	Rub	Nombre	Objeto	Crédito Ajustado	Ejecutado Pagado	Ejecutado Impago	Total Ejecutado	Gastado en más	Gastado en menos
10	0	SUELDO BASICO DE CARGOS	011	25.025.070	22.903.981	17.428	22.921.409	-	2.103.661
10	0	POR GASTOS DE REP.EN EL PAIS	015	1.241.083	1.329.135	26.893	1.356.028	(114.945)	-
10	0	COMPENSACIONES	042	-	79.943	-	79.943	(79.943)	-
10	0	SUELDO ANUAL COMPLEMENTARIO	059	2.217.020	2.043.872	-	2.043.872	-	173.148
10	0	CONTRIBUCIONES POR ASISTENCIA M?DI	064	509.629	167.280	39.072	206.352	-	303.277
10	0	HOGAR CONSTITUIDO	072	916.152	661.167	-	661.167	-	254.985
10	0	PRIMA POR NACIMIENTO	073	-	4.181	-	4.181	(4.181)	-
10	0	PRESTACIONES POR HIJO	074	241.817	353.375	-	353.375	(111.558)	-
10	0	PRESTACIONES POR SALARIO VACACIONA	078	1.724.210	1.280.526	-	1.280.526	-	443.684
10	0	APORTE PATRONAL SISTEMA SEG.SOCIAL	081	4.372.327	3.447.273	455.675	3.902.948	-	469.379
10	0	OTROS APORTES PATRONALES SOBRE RET	082	263.637	181.767	54.778	236.545	-	27.092
Total 0				36.510.945	32.452.500	593.846	33.046.346	(310.627)	3.775.226
Total 10				36.510.945	32.452.500	593.846	33.046.346	(310.627)	3.775.226
11	0	SUELDO BASICO DE CARGOS	011	4.736.342	5.375.030	-	5.375.030	(638.688)	-
11	0	INCREMENTO POR MAYOR HORARIO PERMA	012	1.461.995	2.266.499	-	2.266.499	(804.504)	-
11	0	SUELDO BASICO DE FUNCIONES CONTRAT	021	4.249.081	6.775.091	-	6.775.091	(2.526.010)	-
11	0	INCREMENTO POR MAYOR HORARIO PERMA	022	1.383.291	3.338.557	-	3.338.557	(1.955.266)	-
11	0	RETRIBUCIONES ZAFRALES	031	-	2.198.533	23.043	2.221.576	(2.221.576)	-
11	0	COMPENSACIONES	042	1.660.879	2.729.540	-	2.729.540	(1.068.661)	-
11	0	QUEBRANTOS DE CAJA	045	35.482	-	-	-	-	35.482
11	0	HORAS EXTRAS	058	119.750	91.804	-	91.804	-	27.946
11	0	SUELDO ANUAL COMPLEMENTARIO	059	1.153.977	1.743.974	10.682	1.754.656	(600.679)	-
11	0	CONTRIBUCIONES POR ASISTENCIA M?DI	064	803.597	1.385.160	213.628	1.598.788	(795.191)	-
11	0	HOGAR CONSTITUIDO	072	1.110.268	1.564.510	-	1.564.510	(454.242)	-
11	0	PRIMA POR NACIMIENTO	073	-	-	4.181	4.181	(4.181)	-
11	0	PRESTACIONES POR HIJO	074	484.356	1.417.119	-	1.417.119	(932.763)	-
11	0	PRESTACIONES POR FALLECIMIENTO	075	64.097	-	-	-	-	64.097
11	0	PRESTACIONES POR SALARIO VACACIONA	078	865.542	1.194.256	18.251	1.212.507	(346.965)	-
11	0	APORTE PATRONAL SISTEMA SEG.SOCIAL	081	2.416.045	3.713.744	406.158	4.119.902	(1.703.857)	-
11	0	OTROS APORTES PATRONALES SOBRE RET	082	145.678	194.049	53.143	247.192	(101.514)	-
Total 0				20.690.380	33.987.866	729.086	34.716.952	(14.154.097)	127.525
11	1	ALIMENTOS PARA PERSONAS	111	128.477	146.263	27.959	174.222	(45.745)	-
11	1	MATERIAS PRIMAS AGROP. Y FORESTALE	115	-	-	-	-	-	-
11	1	OTROS PROD.ALIMENT.AGROP. Y FOREST	119	3.434	-	-	-	-	3.434
11	1	HILADOS Y TELAS	121	-	5.061	223	5.284	(5.284)	-
11	1	PRENDAS DE VESTIR	122	2.239.871	987.041	1.454.556	2.441.597	(201.726)	-
11	1	CUERO, PIELS Y SIMILARES	124	-	-	-	-	-	-
11	1	PAPELES DE OFICINA	131	-	-	-	-	-	-
11	1	PRODUCTOS DE PAPEL Y CARTON	132	-	336	240	576	(576)	-
11	1	PRODUCTOS DE ARTES GRAFICAS	134	-	1.339	409	1.748	(1.748)	-
11	1	LIBROS, REVISTAS Y OTRAS PUBLICACI	135	-	-	-	-	-	-
11	1	ESPECIES TIMBRADAS Y VALORADAS	136	-	-	-	-	-	-
11	1	OTROS PROD. DE PAPEL LIBROS E IMP.	139	13.735	-	409	409	-	13.326
11	1	COMBUSTIBLES DERIVADOS DEL PETROLE	141	132.325	70.397	-	70.397	-	61.928
11	1	SUPERGAS	143	4.444	5.217	288	5.505	(1.061)	-
11	1	LUBRICANTES Y OTROS DERIV.DEL PETR	151	8.012	-	-	-	-	8.012
11	1	PRODUCTOS MEDICINALES Y FARMACEUTI	152	9.030	3.751	106	3.857	-	5.173
11	1	COMPUESTOS QUIMICOS, TINTAS Y PINT	154	12.552	708	-	708	-	11.844
11	1	ABONOS, FERTILIZANTES, FUMIGANTES	155	-	8.872	-	8.872	(8.872)	-
11	1	PRODUCTOS PLASTICOS, ACRIL Y SIMIL	156	25.007	12.859	2.683	15.542	-	9.465
11	1	ARTICULOS DE CAUCHO	157	-	1.889	-	1.889	(1.889)	-
11	1	PRODUCTOS DE LOZA,CERAMICA Y SIMIL	161	-	-	-	-	-	-
11	1	PRODUCTOS DE VIDRIO	162	-	300	276	576	(576)	-
11	1	MATERIALES DE CONSTRUCCION	163	-	-	-	-	-	-
11	1	PRODUCTOS BASICOS DE HIERRO Y ACER	171	-	-	-	-	-	-
11	1	ACCESORIOS METALICOS	173	18.203	3.623	513	4.136	-	14.067
11	1	ESTRUCTURAS METALICAS ACABADAS	174	-	-	-	-	-	-
11	1	HERRAMIENTAS MENORES	176	-	-	-	-	-	-
11	1	UTILES DE OFICINA	191	20.286	8.494	3.333	11.827	-	8.459
11	1	ELEMENTOS DE LIMPIEZA Y DE ASEO	192	62.696	92.642	5.169	97.811	(35.115)	-
11	1	ARTICULOS Y ACCESORIOS ELECTRICOS	193	9.992	17.474	180	17.654	(7.662)	-
11	1	ARTICULOS MENORES MEDICO QUIRURGICO	194	-	2.445	-	2.445	(2.445)	-
11	1	ARTICULOS EDUC.,CULT. DEPORT. Y RE	195	-	-	16.200	16.200	(16.200)	-
11	1	REPUESTOS Y ACCESORIOS	198	1.145	-	230	230	-	915
11	1	OTROS BIENES DE CONSUMO	199	54.541	55.091	4.904	59.995	(5.454)	-

***** INTENDENCIA de SALTO *****
RENDICION DE CUENTAS EJERCICIO 2012

(Importes en pesos uruguayos corrientes)

3.3.2.- EJECUCION A NIVEL DE OBJETO

Prog.	Rub	Nombre	Objeto	Crédito Ajustado	Ejecutado Pagado	Ejecutado Impago	Total Ejecutado	Gastado en más	Gastado en menos
Total 1				2.743.750	1.423.802	1.517.678	2.941.480	(334.353)	136.623
11	2	TELEFONO, TELEGRAFO Y SIMILARES	211	839.072	1.098.432	337.625	1.436.057	(596.985)	-
11	2	AGUA	212	278.464	355.949	407.258	763.207	(484.743)	-
11	2	ELECTRICIDAD	213	-	1.354.339	102.560	1.456.899	(1.456.899)	-
11	2	PUBLICIDAD	221	34.290	2.500	-	2.500	-	31.790
11	2	IMPRESIONES, REPRODUCC.Y ENCUADERN	223	15.601	10.103	-	10.103	-	5.498
11	2	PASAJES DENTRO DEL PAIS	231	572.570	881.356	194.590	1.075.946	(503.376)	-
11	2	PASAJES AL EXT. CONTRAT.EN EL PAIS	232	28.615	-	-	-	-	28.615
11	2	VIATICOS DENTRO DEL PAIS	234	243.839	360.938	-	360.938	(117.099)	-
11	2	VIATICOS FUERA DEL PAIS	235	259.823	56.356	-	56.356	-	203.467
11	2	FLETES Y OTROS GASTOS CONT.EN PAIS	245	-	-	-	-	-	-
11	2	CORRESPOND. ENCOMIENDAS EN EL PAIS	247	205.684	18.559	-	18.559	-	187.125
11	2	DE INMUEBLES CONTR.DENTRO DEL PAIS	251	-	110.957	16.370	127.327	(127.327)	-
11	2	OTROS ARRENDAMIENTOS	259	-	-	25.376	25.376	(25.376)	-
11	2	PRIMAS OTROS GAST.SEGURO EN EL PAI	264	173.865	286.395	30.325	316.720	(142.855)	-
11	2	OTROS TRIBUTOS,SEGUROS Y COMISION.	269	-	-	-	-	-	-
11	2	DE MAQUINAS Y EQUIPOS INDUSTRIALES	272	-	-	-	-	-	-
11	2	DE AUTOMOTORES	273	-	-	-	-	-	-
11	2	DE LIMPIEZA, ASEO Y FUMIGACION	278	33.551	30.143	6.578	36.721	(3.170)	-
11	2	OTROS SERV.MANT.REPAR.MEN. Y LIMP.	279	55.642	19.675	824	20.499	-	35.143
11	2	SERVICIOS INFORMATICOS Y ANEXOS	285	3.151.960	908.888	1.590.554	2.499.442	-	652.518
11	2	OTROS SERV.TECNIVOS,PROF.Y ARTIST.	289	453.111	51.641	23.030	74.671	-	378.440
11	2	OTROS SERVICIOS NO PERSONALES	299	469.199	385.590	46.593	432.183	-	37.016
Total 2				6.815.286	5.931.821	2.781.683	8.713.504	(3.457.830)	1.559.612
11	3	EQUIPOS DE INFORMATICA	323	-	18.303	-	18.303	(18.303)	-
11	3	EQUIPOS ELECTRICOS DE USO DOMESTICO	325	-	30.703	-	30.703	(30.703)	-
11	3	MOBILIARIO DE OFICINA	326	9.774	70.946	-	70.946	(61.172)	-
11	3	OTRAS MAQUINAS, MOBILIARIOS Y EQ. O	329	-	-	69.075	69.075	(69.075)	-
Total 3				9.774	119.952	69.075	189.027	(179.253)	-
11	5	TRANSF.CAPITAL A OTRAS INST.S/F LU	569	1.441.365	1.986.737	211.308	2.198.045	(756.680)	-
11	5	TRANSFERENCIAS POR CESE	576	794.208	142.871	-	142.871	-	651.337
Total 5				2.235.573	2.129.608	211.308	2.340.916	(756.680)	651.337
11	7	SENTENCIAS JUDICIALES	711	389.832	87.851	-	87.851	-	301.981
11	7	GASTOS EXTRAORDINARIOS	721	13.735	-	-	-	-	13.735
Total 7				403.567	87.851	-	87.851	-	315.716
Total 11				32.898.330	43.680.900	5.308.830	48.989.730	(18.882.213)	2.790.813
12	0	SUELDO BASICO DE CARGOS	011	3.071.765	2.669.842	-	2.669.842	-	401.923
12	0	INCREMENTO POR MAYOR HORARIO PERMA	012	860.623	1.497.091	-	1.497.091	(636.468)	-
12	0	SUELDO BASICO DE FUNCIONES CONTRAT	021	15.733.179	12.431.733	-	12.431.733	-	3.301.446
12	0	INCREMENTO POR MAYOR HORARIO PERMA	022	4.826.847	7.265.900	-	7.265.900	(2.439.053)	-
12	0	RETRIBUCIONES ZAFRALES	031	205.254	5.494.194	244.906	5.739.100	(5.533.846)	-
12	0	COMPENSACIONES	042	1.741.777	2.117.974	-	2.117.974	(376.197)	-
12	0	HORAS EXTRAS	058	4.835.426	2.868.712	-	2.868.712	-	1.966.714
12	0	SUELDO ANUAL COMPLEMENTARIO	059	2.305.578	2.753.187	38.454	2.791.641	(486.063)	-
12	0	CONTRIBUCIONES POR ASISTENCIA M?DI	064	1.655.167	1.395.554	318.028	1.713.582	(58.415)	-
12	0	PRIMA POR MATRIMONIO	071	27.051	11.959	-	11.959	-	15.092
12	0	HOGAR CONSTITUIDO	072	3.004.671	2.867.372	2.002	2.869.374	-	135.297
12	0	PRIMA POR NACIMIENTO	073	11.031	16.050	-	16.050	(5.019)	-
12	0	PRESTACIONES POR HIJO	074	1.069.784	1.195.932	-	1.195.932	(126.148)	-
12	0	PRESTACIONES POR FALLECIMIENTO	075	77.832	12.192	12.192	24.384	-	53.448
12	0	PRESTACIONES POR SALARIO VACACIONA	078	1.821.547	1.890.555	174.498	2.065.053	(243.506)	-
12	0	APORTE PATRONAL SISTEMA SEG.SOCIAL	081	4.868.098	5.400.815	479.951	5.880.766	(1.012.668)	-
12	0	OTROS APORTES PATRONALES SOBRE RET	082	296.077	286.821	81.710	368.531	(72.454)	-
Total 0				46.411.707	50.175.883	1.351.741	51.527.624	(10.989.837)	5.873.920
12	1	OTROS PRODUCTOS AGROPECUARIOS Y FOR	119	-	71.610	66.193	137.803	(137.803)	-
12	1	PRENDAS DE VESTIR	122	-	23.352	103.870	127.222	(127.222)	-
12	1	COMBUSTIBLES DERIVADOS DEL PETROLEO	141	-	12.325	5.159	17.484	(17.484)	-
12	1	TINTAS PINTURAS Y COLORANTES	154	-	3.456	1.686	5.142	(5.142)	-
12	1	PRODUCTOS PLASTICOS, ACRILICOS Y SI	156	-	3.929	421	4.350	(4.350)	-
12	1	PRODUCTOS DE LOZA, CERAMICA Y SIMIL	161	-	11.630	-	11.630	(11.630)	-
12	1	MATERIALES DE CONSTRUCCION	163	-	138.634	103.555	242.189	(242.189)	-
12	1	PRODUCTOS BASICOS DE HIERRO Y ACER	171	26.064	170.006	147.304	317.310	(291.246)	-
12	1	ACCESORIOS METALICOS	173	-	6.628	5.236	11.864	(11.864)	-
12	1	UTILES DE OFICINA	191	2.221	1.258	-	1.258	-	963
12	1	ARTICULOS Y ACCESORIOS ELECTRICOS	193	-	13.033	9.323	22.356	(22.356)	-

***** INTENDENCIA de SALTO *****
RENDICION DE CUENTAS EJERCICIO 2012

(Importes en pesos uruguayos corrientes)

3.3.2.- EJECUCION A NIVEL DE OBJETO

Prog.	Rub	Nombre	Objeto	Crédito Ajustado	Ejecutado Pagado	Ejecutado Impago	Total Ejecutado	Gastado en más	Gastado en menos
12	1	REPUESTOS Y ACCESORIOS	198	-	1.380	862	2.242	(2.242)	-
12	1	OTROS BIENES DE CONSUMO	199	6.516	73.892	64.005	137.897	(131.381)	-
Total 1				34.801	531.133	507.614	1.038.747	(1.004.909)	963
12	2	TELEFONO, TELEGRAFO Y SIMILARES	211	63.449	144.964	9.627	154.591	(91.142)	-
12	2	IMPRESIONES, REPRODUCC.Y ENCUADERN	223	-	20.860	-	20.860	(20.860)	-
12	2	VIATICOS DENTRO DEL PAIS	234	16.542	24.933	-	24.933	(8.391)	-
12	2	PRIMAS OTROS GAST.SEGURO EN EL PAI	264	517.538	420.569	50.769	471.338	-	46.200
12	2	OTROS SERV.MANT.REPAR.MEN. Y LIMP.	279	3.389	2.099	-	2.099	-	1.290
12	2	SERVICIOS DE VIGILANCIA	291	-	113.489	38.108	151.597	(151.597)	-
12	2	OTROS SERVICIOS NO PERSONALES	299	-	58.042	-	58.042	(58.042)	-
Total 2				600.918	784.956	98.504	883.460	(330.032)	47.490
12	3	OTRAS MAQUINAS Y EQUIPOS DE PRODUCC	319	-	-	29.064	29.064	(29.064)	-
12	3	EQUIPOS AUDIOVISUALES, DE FOTOGRAFI	341	-	-	2.299	2.299	(2.299)	-
Total 3				-	-	31.363	31.363	(31.363)	-
12	5	TRANSFERENCIAS POR CESE	576	1.759.161	1.435.984	-	1.435.984	-	323.177
Total 5				1.759.161	1.435.984	-	1.435.984	-	323.177
Total 12				48.806.587	52.927.956	1.989.222	54.917.178	(12.356.141)	6.245.550
13	0	SUELDO BASICO DE CARGOS	011	2.659.790	2.655.713	40.663	2.696.376	(36.586)	-
13	0	INCREMENTO POR MAYOR HORARIO PERMA	012	822.973	659.813	-	659.813	-	163.160
13	0	SUELDO BASICO DE FUNCIONES CONTRAT	021	3.224.544	2.899.295	63.318	2.962.613	-	261.931
13	0	INCREMENTO POR MAYOR HORARIO PERMA	022	873.980	685.942	-	685.942	-	188.038
13	0	RETRIBUCIONES ZAFRALES	031	412.629	1.162.964	49.912	1.212.876	(800.247)	-
13	0	COMPENSACIONES	042	306.523	298.817	-	298.817	-	7.706
13	0	HORAS EXTRAS	058	30.904	-	-	-	-	30.904
13	0	SUELDO ANUAL COMPLEMENTARIO	059	705.127	823.811	18.271	842.082	(136.955)	-
13	0	CONTRIBUCIONES POR ASISTENCIA M?DI	064	411.974	290.758	114.960	405.718	-	6.256
13	0	HOGAR CONSTITUIDO	072	425.614	425.625	-	425.625	(11)	-
13	0	PRIMA POR NACIMIENTO	073	8.012	-	-	-	-	8.012
13	0	PRESTACIONES POR HIJO	074	194.692	259.630	-	259.630	(64.938)	-
13	0	PRESTACIONES POR SALARIO VACACIONA	078	593.853	479.793	121.891	601.684	(7.831)	-
13	0	APORTE PATRONAL SISTEMA SEG.SOCIAL	081	1.499.113	1.245.282	273.231	1.518.513	(19.400)	-
13	0	OTROS APORTES PATRONALES SOBRE RET	082	90.959	66.193	25.818	92.011	(1.052)	-
Total 0				12.260.687	11.953.636	708.064	12.661.700	(1.067.020)	666.007
13	1	PRENDAS DE VESTIR	122	5.532	6.330	-	6.330	(798)	-
13	1	PAPELES DE OFICINA	131	2.201	2.220	-	2.220	(19)	-
13	1	LIBROS, REVISTAS Y OTRAS PUBLICACI	135	172.396	17.629	-	17.629	-	154.767
13	1	ESPECIES TIMBRADAS Y VALORADAS	136	54.679	33.029	-	33.029	-	21.650
13	1	PRODUCTOS PLASTICOS, ACRIL Y SIMIL	156	2.289	-	-	-	-	2.289
13	1	UTILES DE OFICINA	191	5.430	11.651	736	12.387	(6.957)	-
13	1	ARTICULOS Y ACCESORIOS ELECTRICOS	193	1.086	1.792	-	1.792	(706)	-
13	1	OTROS BIENES DE CONSUMO	199	44.216	18.645	1.080	19.725	-	24.491
Total 1				287.829	91.296	1.816	93.112	(8.480)	203.197
13	2	TELEFONO, TELEGRAFO Y SIMILARES	211	647.262	507.668	46.012	553.680	-	93.582
13	2	AGUA	212	123.616	-	-	-	-	123.616
13	2	ELECTRICIDAD	213	1.363.211	-	-	-	-	1.363.211
13	2	IMPRESIONES, REPRODUCC.Y ENCUADERN	223	227.140	89.883	12.780	102.663	-	124.477
13	2	PASAJES DENTRO DEL PAIS	231	5.696	1.692	-	1.692	-	4.004
13	2	VIATICOS DENTRO DEL PAIS	234	143.813	25.158	-	25.158	-	118.655
13	2	VIATICOS FUERA DEL PAIS	235	6.868	-	-	-	-	6.868
13	2	CORRESPOND. ENCOMIENDAS EN EL PAIS	247	928.188	335.104	221.114	556.218	-	371.970
13	2	PRIMAS OTROS GAST.SEGURO EN EL PAI	264	145.299	96.564	20.400	116.964	-	28.335
13	2	OTROS SERV.MANT.REPAR.MEN. Y LIMP.	279	73.918	86.680	4.281	90.961	(17.043)	-
13	2	SERVICIOS INFORMATICOS Y ANEXOS	285	34.064	46.195	12.180	58.375	(24.311)	-
13	2	OTROS SERV.TECNIVOS,PROF.Y ARTIST.	289	165.011	85.468	56.387	141.855	-	23.156
13	2	OTROS SERVICIOS NO PERSONALES	299	7.602	66.518	25.607	92.125	(84.523)	-
Total 2				3.871.688	1.340.930	398.761	1.739.691	(125.877)	2.257.874
13	3	MOBILIARIO DE OFICINA	326	22.892	-	-	-	-	22.892
13	3	EQUIPOS COMUNICACIONES	358	14.809	1.667	-	1.667	-	13.142
Total 3				37.701	1.667	-	1.667	-	36.034
13	5	INCENTIVOS	576	-	253.928	-	253.928	(253.928)	-
Total 5				-	253.928	-	253.928	(253.928)	-
Total 13				16.457.905	13.641.457	1.108.641	14.750.098	(1.455.305)	3.163.112
14	0	SUELDO BASICO DE CARGOS	011	296.450	-	-	-	-	296.450
14	0	INCREMENTO POR MAYOR HORARIO PERMA	012	54.940	-	-	-	-	54.940
14	0	SUELDO BASICO DE FUNCIONES CONTRAT	021	1.001.167	1.271.054	-	1.271.054	(269.887)	-

***** INTENDENCIA de SALTO *****
RENDICION DE CUENTAS EJERCICIO 2012

(Importes en pesos uruguayos corrientes)

3.3.2.- EJECUCION A NIVEL DE OBJETO

Prog.	Rub	Nombre	Objeto	Crédito Ajustado	Ejecutado Pagado	Ejecutado Impago	Total Ejecutado	Gastado en más	Gastado en menos
14	0	INCREMENTO POR MAYOR HORARIO PERMA	022	379.616	547.868	-	547.868	(168.252)	-
14	0	RETRIBUCIONES ZAFRALES	031	449.377	715.936	-	715.936	(266.559)	-
14	0	COMPENSACIONES	042	308.624	210.978	-	210.978	-	97.646
14	0	HORAS EXTRAS	058	-	-	-	-	-	-
14	0	SUELDO ANUAL COMPLEMENTARIO	059	217.679	222.985	2.892	225.877	(8.198)	-
14	0	CONTRIBUCIONES POR ASISTENCIA M?DI	064	214.804	89.890	22.280	112.170	-	102.634
14	0	PRIMA POR MATRIMONIO	071	-	3.889	-	3.889	(3.889)	-
14	0	HOGAR CONSTITUIDO	072	89.354	265.695	-	265.695	(176.341)	-
14	0	PRESTACIONES POR HIJO	074	92.262	141.690	-	141.690	(49.428)	-
14	0	PRESTACIONES POR SALARIO VACACIONA	078	182.267	145.235	-	145.235	-	37.032
14	0	APORTE PATRONAL SISTEMA SEG.SOCIAL	081	458.788	435.182	57.031	492.213	(33.425)	-
14	0	OTROS APORTES PATRONALES SOBRE RET	082	26.765	23.189	6.643	29.832	(3.067)	-
Total 0				3.772.093	4.073.591	88.846	4.162.437	(979.046)	588.702
14	1	ALIMENTOS PARA PERSONAS	111	6.795	4.690	2.208	6.898	(103)	-
14	1	ESPECIES TIMBRADAS Y VALORADAS	136	2.284	97	-	97	-	2.187
14	1	COMBUSTIBLES DERIVADOS DEL PETROLE	141	31.585	11.830	-	11.830	-	19.755
14	1	SUPERGAS	143	-	-	-	-	-	-
14	1	PRODUCTOS ENERGETICOS DE ORIGEN VE	145	-	-	-	-	-	-
14	1	PRODUCTOS PLASTICOS, ACRIL.Y SIMIL	156	-	78	-	78	(78)	-
14	1	PRODUCTOS DE VIDRIO	162	-	-	-	-	-	-
14	1	PRODUCTOS BASICOS DE HIERRO Y ACER	171	-	-	-	-	-	-
14	1	HERRAMIENTAS MENORES	176	-	-	-	-	-	-
14	1	UTILES DE OFICINA	191	-	12.239	-	12.239	(12.239)	-
14	1	ELEMENTOS DE LIMPIEZA Y DE ASEO	192	-	-	-	-	-	-
14	1	OTROS BIENES DE CONSUMO	199	-	13.751	990	14.741	(14.741)	-
Total 1				40.664	42.685	3.198	45.883	(27.161)	21.942
14	2	TELEFONO, TELEGRAFO Y SIMILARES	211	313.717	65.567	4.052	69.619	-	244.098
14	2	ELECTRICIDAD	213	548.142	3.434	348	3.782	-	544.360
14	2	PUBLICIDAD	221	-	-	-	-	-	-
14	2	IMPRESIONES, REPRODUCC.Y ENCUADERN	223	52.234	77.539	-	77.539	(25.305)	-
14	2	PASAJES DENTRO DEL PAIS	231	51.172	24.949	10.200	35.149	-	16.023
14	2	PASAJES FUERA DEL PAIS	232	-	7.141	-	7.141	(7.141)	-
14	2	VIATICOS DENTRO DEL PAIS	234	82.717	98.835	1.168	100.003	(17.286)	-
14	2	VIATICOS FUERA DEL PAIS	235	109.093	57.269	-	57.269	-	51.824
14	2	PRIMAS OTROS GAST.SEGURO EN EL PAI	264	41.397	34.042	4.258	38.300	-	3.097
14	2	OTROS SERV.TECNIVOS,PROF.Y ARTIST.	289	170.250	584.997	59.640	644.637	(474.387)	-
14	2	OTROS SERVICIOS NO PERSONALES	299	49.293	64.276	1.500	65.776	(16.483)	-
Total 2				1.418.015	1.018.049	81.166	1.099.215	(540.602)	859.402
14	3	OTRA MAQUINARIAS Y EQ. DE PRODUCCIO	319	-	-	-	-	-	-
14	3	MOBILIARIO DE OFICINA	326	-	6.117	-	6.117	(6.117)	-
Total 3				-	6.117	-	6.117	(6.117)	-
14	5	TRANS. CAPITAL A OTRAS INST.	569	-	6.000	-	6.000	(6.000)	-
Total 5				-	6.000	-	6.000	(6.000)	-
Total 14				5.230.772	5.146.442	173.210	5.319.652	(1.558.926)	1.470.046
15	0	SUELDO BASICO DE CARGOS	011	9.619.426	6.799.583	-	6.799.583	-	2.819.843
15	0	INCREMENTO POR MAYOR HORARIO PERMA	012	4.084.035	3.751.456	-	3.751.456	-	332.579
15	0	SUELDO BASICO DE FUNCIONES CONTRAT	021	15.120.986	11.815.091	8.511	11.823.602	-	3.297.384
15	0	INCREMENTO POR MAYOR HORARIO PERMA	022	6.623.055	6.515.808	-	6.515.808	-	107.247
15	0	RETRIBUCIONES ZAFRALES	031	3.223.716	7.473.300	45.302	7.518.602	(4.294.886)	-
15	0	COMPENSACIONES	042	3.634.645	3.492.417	29.124	3.521.541	-	113.104
15	0	QUEBRANTOS DE CAJA	045	325.226	171.308	195.546	366.854	(41.628)	-
15	0	HORAS EXTRAS	058	1.660.356	3.034.108	-	3.034.108	(1.373.752)	-
15	0	SUELDO ANUAL COMPLEMENTARIO	059	3.620.235	3.507.882	26.999	3.534.881	-	85.354
15	0	CONTRIBUCIONES POR ASISTENCIA M?DI	064	2.896.343	2.030.326	450.816	2.481.142	-	415.201
15	0	PRIMA POR MATRIMONIO	071	6.868	8.362	-	8.362	(1.494)	-
15	0	HOGAR CONSTITUIDO	072	3.522.915	3.417.971	-	3.417.971	-	104.944
15	0	PRIMA POR NACIMIENTO	073	7.602	19.621	8.362	27.983	(20.381)	-
15	0	PRESTACIONES POR HIJO	074	1.670.311	1.633.482	-	1.633.482	-	36.829
15	0	PRESTACIONES POR FALLECIMIENTO	075	-	10.452	10.452	20.904	(20.904)	-
15	0	PRESTACIONES POR SALARIO VACACIONA	078	2.901.010	2.338.334	42.104	2.380.438	-	520.572
15	0	APORTE PATRONAL SISTEMA SEG.SOCIAL	081	7.625.379	7.035.549	895.628	7.931.177	(305.798)	-
15	0	OTROS APORTES PATRONALES SOBRE RET	082	461.773	373.010	107.479	480.489	(18.716)	-
Total 0				67.003.881	63.428.060	1.820.323	65.248.383	(6.077.559)	7.833.057
15	1	ALIMENTOS PARA PERSONAS	111	71.679	55.900	5.038	60.938	-	10.741
15	1	OTROS PROD.ALIMENT.AGROP. Y FOREST	119	568.553	112.458	12.192	124.650	-	443.903

***** INTENDENCIA de SALTO *****
RENDICION DE CUENTAS EJERCICIO 2012

(Importes en pesos uruguayos corrientes)

3.3.2.- EJECUCION A NIVEL DE OBJETO

Prog.	Rub	Nombre	Objeto	Crédito Ajustado	Ejecutado Pagado	Ejecutado Impago	Total Ejecutado	Gastado en más	Gastado en menos
15	1	HILADOS Y TELAS	121	111.751	103.918	15.253	119.171	(7.420)	-
15	1	PRENDAS DE VESTIR	122	201.583	71.932	54.033	125.965	-	75.618
15	1	CUERO, PIELS Y SIMILARES	124	-	-	-	-	-	-
15	1	PAPELES DE OFICINA	131	19.073	8.383	1.137	9.520	-	9.553
15	1	PRODUCTOS DE PAPEL Y CARTON	132	8.688	207.319	18.999	226.318	(217.630)	-
15	1	PRODUCTOS DE ARTES GRAFICAS	134	56.085	-	-	-	-	56.085
15	1	LIBROS, REVISTAS Y OTRAS PUBLICACI	135	-	-	-	-	-	-
15	1	OTROS PROD. DE PAPEL LIBROS E IMP.	139	-	-	-	-	-	-
15	1	COMBUSTIBLES DERIVADOS DEL PETROLE	141	46.481	18.797	1.338	20.135	-	26.346
15	1	SUPERGAS	143	36.324	55.213	1.190	56.403	(20.079)	-
15	1	LUBRICANTES Y OTROS DERIV.DEL PETR	151	-	-	-	-	-	-
15	1	PRODUCTOS MEDICINALES Y FARMACEUTI	152	17.043	5.269	812	6.081	-	10.962
15	1	COMPUESTOS QUIMICOS, TINTAS Y PINT	154	245.810	253.358	12.446	265.804	(19.994)	-
15	1	ABONOS, FERTILIZANTES, FUMIGANTES	155	15.852	6.248	-	6.248	-	9.604
15	1	PRODUCTOS PLASTICOS, ACRIL Y SIMIL	156	584.871	260.554	32.722	293.276	-	291.595
15	1	ARTICULOS DE CAUCHO	157	3.279	5.640	-	5.640	(2.361)	-
15	1	OTROS PROD.QUIMICOS Y DERIV.PETROL	159	37.112	28.425	3.917	32.342	-	4.770
15	1	PRODUCTOS DE LOZA,CERAMICA Y SIMIL	161	293.917	8.761	16.526	25.287	-	268.630
15	1	PRODUCTOS DE VIDRIO	162	112.222	41.756	984	42.740	-	69.482
15	1	MATERIALES DE CONSTRUCCION	163	1.409.400	21.354	2.466	23.820	-	1.385.580
15	1	PRODUCTOS BASICOS DE HIERRO Y ACER	171	274.138	11.566	22.798	34.364	-	239.774
15	1	ACCESORIOS METALICOS	173	289.332	198.384	29.859	228.243	-	61.089
15	1	ESTRUCTURAS METALICAS ACABADAS	174	-	49.805	-	49.805	(49.805)	-
15	1	HERRAMIENTAS MENORES	176	168.041	11.370	141	11.511	-	156.530
15	1	OTROS PRODUCTOS METALICOS	179	56.085	-	-	-	-	56.085
15	1	UTILES DE OFICINA	191	48.603	16.020	120	16.140	-	32.463
15	1	ELEMENTOS DE LIMPIEZA Y DE ASEO	192	1.054.999	744.770	96.069	840.839	-	214.160
15	1	ARTICULOS Y ACCESORIOS ELECTRICOS	193	703.566	260.873	41.955	302.828	-	400.738
15	1	ARTICULOS MENORES MEDICO QUIRURGIC	194	3.434	546	-	546	-	2.888
15	1	ARTICULOS EDUC.,CULT. DEPORT. Y RE	195	42.341	492	-	492	-	41.849
15	1	UTILES DE COCINA Y COMEDOR	196	65.210	7.859	-	7.859	-	57.351
15	1	REPUESTOS Y ACCESORIOS	198	49.731	19.576	681	20.257	-	29.474
15	1	OTROS BIENES DE CONSUMO	199	94.485	84.454	50.175	134.629	(40.144)	-
Total 1				6.689.688	2.671.000	420.851	3.091.851	(357.433)	3.955.270
15	2	TELEFONO, TELEGRAFO Y SIMILARES	211	500.484	502.593	45.130	547.723	(47.239)	-
15	2	AGUA	212	21.835	25.354	25.952	51.306	(29.471)	-
15	2	ELECTRICIDAD	213	4.576.141	4.016.918	331.173	4.348.091	-	228.050
15	2	PUBLICIDAD	221	189.204	66.754	-	66.754	-	122.450
15	2	IMPRESIONES, REPRODUCC.Y ENCUADERN	223	555.784	606.305	86.778	693.083	(137.299)	-
15	2	PASAJES DENTRO DEL PAIS	231	63.900	127.924	-	127.924	(64.024)	-
15	2	PASAJES AL EXT. CONTRAT.EN EL PAIS	232	-	13.250	-	13.250	(13.250)	-
15	2	VIATICOS DENTRO DEL PAIS	234	88.235	160.284	1.162	161.446	(73.211)	-
15	2	VIATICOS FUERA DEL PAIS	235	81.954	100.937	-	100.937	(18.983)	-
15	2	FLETES Y OTROS GASTOS CONT.EN PAIS	245	-	-	-	-	-	-
15	2	CORRESPOND. ENCOMIENDAS EN EL PAIS	247	12.424	5.491	657	6.148	-	6.276
15	2	DE EQUIPOS DE COMPUTACION	253	-	-	-	-	-	-
15	2	OTROS ARRENDAMIENTOS	259	-	8.355	2.325	10.680	(10.680)	-
15	2	PRIMAS OTROS GAST.SEGURO EN EL PAI	264	579.408	499.469	54.814	554.283	-	25.125
15	2	COMISIONES BANCARIAS EN EL PAIS	266	-	-	-	-	-	-
15	2	OTROS TRIBUTOS,SEGUROS Y COMISION.	269	-	-	-	-	-	-
15	2	DE MAQUINAS Y EQUIPOS INDUSTRIALES	272	3.434	-	-	-	-	3.434
15	2	DE AUTOMOTORES	273	-	7.049	-	7.049	(7.049)	-
15	2	DE LIMPIEZA, ASEO Y FUMIGACION	278	89.397	73.214	10.421	83.635	-	5.762
15	2	OTROS SERV.MANT.REPAR.MEN. Y LIMP.	279	93.036	37.703	38.882	76.585	-	16.451
15	2	OTROS SERV.TECNIVOS,PROF.Y ARTIST.	289	350.314	84.823	15.147	99.970	-	250.344
15	2	SERVICIOS DE VIGILANCIA Y CUSTODIA	291	-	336.083	31.363	367.446	(367.446)	-
15	2	OTROS SERVICIOS NO PERSONALES	299	7.033.808	3.128.691	861.165	3.989.856	-	3.043.952
Total 2				14.239.358	9.801.197	1.504.969	11.306.166	(768.652)	3.701.844
15	3	OTROS MAQUINARIAS Y EQUIPOS DE PRO	319	82.021	256.104	6.776	262.880	(180.859)	-
15	3	EQUIPOS DE INFORMATICA	323	31.854	3.607	-	3.607	-	28.247
15	3	EQUIPOS ELECTICOS DE USO DOMESTICO	325	148.082	265.125	75.328	340.453	(192.371)	-
15	3	OTROS MAQUINAS, MOBILIARIOS Y EQUIP	329	-	26.639	26.640	53.279	(53.279)	-
15	3	EQUIPOS COMUNICACIONES	358	57.214	287	-	287	-	56.927
15	3	OTRAS EDIFICACIONES	382	-	-	-	-	-	-
15	3	AAA	383	-	-	-	-	-	-

***** INTENDENCIA de SALTO *****
RENDICION DE CUENTAS EJERCICIO 2012

(Importes en pesos uruguayos corrientes)

3.3.2.- EJECUCION A NIVEL DE OBJETO

Prog.	Rub	Nombre	Objeto	Crédito Ajustado	Ejecutado Pagado	Ejecutado Impago	Total Ejecutado	Gastado en más	Gastado en menos
Total 3				319.171	551.762	108.744	660.506	(426.509)	85.174
15	5	TRANSFERENCIAS POR CESE	576	608.507	1.251.163	-	1.251.163	(642.656)	-
Total 5				608.507	1.251.163	-	1.251.163	(642.656)	-
15	8	AMORT. PREST. INT. CONC.X EMP.PUB.	821	-	-	-	-	-	-
Total 8				-	-	-	-	-	-
Total 15				88.860.605	77.703.182	3.854.887	81.558.069	(8.272.809)	15.575.345
16	0	SUELDO BASICO DE CARGOS	011	8.236.227	9.370.404	19.174	9.389.578	(1.153.351)	-
16	0	INCREMENTO POR MAYOR HORARIO PERMA	012	2.702.211	4.251.005	-	4.251.005	(1.548.794)	-
16	0	SUELDO BASICO DE FUNCIONES CONTRAT	021	7.466.701	9.113.631	-	9.113.631	(1.646.930)	-
16	0	INCREMENTO POR MAYOR HORARIO PERMA	022	2.366.747	4.186.064	-	4.186.064	(1.819.317)	-
16	0	RETRIBUCIONES ZAFRALES	031	-	3.225.785	86.406	3.312.191	(3.312.191)	-
16	0	COMPENSACIONES	042	2.126.326	1.489.014	-	1.489.014	-	637.312
16	0	QUEBRANTOS DE CAJA	045	151.118	118.182	156.988	275.170	(124.052)	-
16	0	HORAS EXTRAS	058	151.592	399.352	-	399.352	(247.760)	-
16	0	SUELDO ANUAL COMPLEMENTARIO	059	1.957.780	2.689.899	18.529	2.708.428	(750.648)	-
16	0	CONTRIBUCIONES POR ASISTENCIA M?DI	064	1.236.850	1.273.896	275.132	1.549.028	(312.178)	-
16	0	PRIMA POR MATRIMONIO	071	-	7.992	-	7.992	(7.992)	-
16	0	HOGAR CONSTITUIDO	072	1.786.378	2.039.036	-	2.039.036	(252.658)	-
16	0	PRIMA POR NACIMIENTO	073	6.868	4.181	-	4.181	-	2.687
16	0	PRESTACIONES POR HIJO	074	635.154	1.009.120	-	1.009.120	(373.966)	-
16	0	PRESTACIONES POR FALLECIMIENTO	075	-	56.350	14.221	70.571	(70.571)	-
16	0	PRESTACIONES POR SALARIO VACACIONA	078	1.569.666	2.583.925	68.439	2.652.364	(1.082.698)	-
16	0	APORTE PATRONAL SISTEMA SEG.SOCIAL	081	4.084.686	5.706.758	769.810	6.476.568	(2.391.882)	-
16	0	OTROS APORTES PATRONALES SOBRE RET	082	245.446	301.881	90.649	392.530	(147.084)	-
Total 0				34.723.750	47.826.475	1.499.348	49.325.823	(15.242.072)	639.999
16	1	ALIMENTOS PARA PERSONAS	111	-	270	432	702	(702)	-
16	1	HILADOS Y TELAS	121	42.833	32.476	-	32.476	-	10.357
16	1	PRENDAS DE VESTIR	122	100.141	312.490	33.555	346.045	(245.904)	-
16	1	CUERO, PIELS Y SIMILARES	124	-	-	-	-	-	-
16	1	PAPELES DE OFICINA	131	469.687	297.006	41.187	338.193	-	131.494
16	1	PRODUCTOS DE PAPEL Y CARTON	132	124.634	27.596	3.280	30.876	-	93.758
16	1	FORMULARIOS , IMPRESOS Y SIMILARE	133	-	4.000	-	4.000	(4.000)	-
16	1	PRODUCTOS DE ARTES GRAFICAS	134	11.417	1.134	290	1.424	-	9.993
16	1	ESPECIES TIMBRADAS Y VALORADAS	136	15.585	25.661	1.934	27.595	(12.010)	-
16	1	OTROS PROD. DE PAPEL LIBROS E IMP.	139	1.145	4.000	-	4.000	(2.855)	-
16	1	COMBUSTIBLES DERIVADOS DEL PETROLE	141	8.840	7.737	320	8.057	-	783
16	1	SUPERGAS	143	1.137	379	-	379	-	758
16	1	PRODUCTOS MEDICINALES Y FARMACEUTI	152	20.324	9.569	39.990	49.559	(29.235)	-
16	1	COMPUESTOS QUIMICOS, TINTAS Y PINT	154	-	15.543	-	15.543	(15.543)	-
16	1	ABONOS, FERTILIZANTES, FUMIGANTES	155	96.050	13.822	3.900	17.722	-	78.328
16	1	PRODUCTOS PLASTICOS, ACRIL Y SIMIL	156	193.308	330.935	270.522	601.457	(408.149)	-
16	1	ARTICULOS DE CAUCHO	157	-	-	-	-	-	-
16	1	PRODUCTOS DE VIDRIO	162	-	849	-	849	(849)	-
16	1	ACCESORIOS METALICOS	173	11.066	16.919	329	17.248	(6.182)	-
16	1	HERRAMIENTAS MENORES	176	-	-	376	376	(376)	-
16	1	UTILES DE OFICINA	191	971.351	631.463	101.281	732.744	-	238.607
16	1	ELEMENTOS DE LIMPIEZA Y DE ASEO	192	505.071	275.525	39.350	314.875	-	190.196
16	1	ARTICULOS Y ACCESORIOS ELECTRICOS	193	54.257	18.152	1.400	19.552	-	34.705
16	1	ARTICULOS MENORES MEDICO QUIRURGIC	194	-	-	-	-	-	-
16	1	REPUESTOS Y ACCESORIOS	198	-	22.422	934	23.356	(23.356)	-
16	1	OTROS BIENES DE CONSUMO	199	87.774	16.118	6.404	22.522	-	65.252
Total 1				2.714.620	2.064.066	545.484	2.609.550	(749.161)	854.231
16	2	TELEFONO, TELEGRAFO Y SIMILARES	211	103.877	145.988	12.867	158.855	(54.978)	-
16	2	ELECTRICIDAD	213	1.291.736	491.577	54.442	546.019	-	745.717
16	2	IMPRESIONES, REPRODUCC.Y ENCUADERN	223	1.637.637	569.544	74.922	644.466	-	993.171
16	2	PASAJES DENTRO DEL PAIS	231	6.700	27.623	26.994	54.617	(47.917)	-
16	2	PASAJES AL EXT. CONTRAT.EN EL PAIS	232	-	-	-	-	-	-
16	2	VIATICOS DENTRO DEL PAIS	234	64.559	135.324	1.505	136.829	(72.270)	-
16	2	VIATICOS FUERA DEL PAIS	235	-	-	-	-	-	-
16	2	FLETES Y OTROS GASTOS CONT.EN PAIS	245	-	-	-	-	-	-
16	2	CORRESPOND. ENCOMIENDAS EN EL PAIS	247	108.600	986.452	162.671	1.149.123	(1.040.523)	-
16	2	PRIMAS OTROS GAST.SEGURO EN EL PAI	264	349.490	467.375	57.477	524.852	(175.362)	-
16	2	COMISIONES BANCARIAS EN EL PAIS	266	114.161	1.734.374	97	1.734.471	(1.620.310)	-
16	2	OTROS TRIBUTOS.SEGUROS Y COMISION.	269	2.134.759	1.571.741	248.379	1.820.120	-	314.639
16	2	OTROS SERV.MANT.REPAR.MEN. Y LIMP.	279	155.295	42.212	9.247	51.459	-	103.836

***** INTENDENCIA de SALTO *****
RENDICION DE CUENTAS EJERCICIO 2012

(Importes en pesos uruguayos corrientes)

3.3.2.- EJECUCION A NIVEL DE OBJETO

Prog.	Rub	Nombre	Objeto	Crédito Ajustado	Ejecutado Pagado	Ejecutado Impago	Total Ejecutado	Gastado en más	Gastado en menos
16	2	SERVICIOS INFORMATICOS Y ANEXOS	285	269.328	684.821	410.406	1.095.227	(825.899)	-
16	2	OTROS SERV.TECNIVOS,PROF.Y ARTIST.	289	299.282	187.883	-	187.883	-	111.399
16	2	SERVICIOS DE VIGILANCIA Y CUSTODIA	291	127.101	217.179	19.057	236.236	(109.135)	-
16	2	OTROS SERVICIOS NO PERSONALES	299	453.265	905.723	9.497	915.220	(461.955)	-
Total 2				7.115.790	8.167.816	1.087.561	9.255.377	(4.408.349)	2.268.762
16	3	EQUIPOS DE INFORMATICA	323	200.816	225.772	136.975	362.747	(161.931)	-
16	3	EQUIPOS DE IMPRENTA, FOTOCOP.Y SIM	324	117.893	-	-	-	-	117.893
16	3	MOBILIARIO DE OFICINA	326	104.389	33.380	-	33.380	-	71.009
16	3	EQUIPOS AUDIOVIS.,FOTOGRAF. Y SIMI	341	99.580	-	-	-	-	99.580
16	3	EQUIPOS COMUNICACIONES	358	650.109	369	-	369	-	649.740
Total 3				1.172.787	259.521	136.975	396.496	(161.931)	938.222
16	5	TRANSFERENCIAS POR CESE	576	523.071	429.998	-	429.998	-	93.073
Total 5				523.071	429.998	-	429.998	-	93.073
Total 16				46.250.018	58.747.876	3.269.368	62.017.244	(20.561.513)	4.794.287
17	0	SUELDO BASICO DE CARGOS	011	21.630.697	17.600.492	113.562	17.714.054	-	3.916.643
17	0	INCREMENTO POR MAYOR HORARIO PERMA	012	9.282.826	8.620.242	8.815	8.629.057	-	653.769
17	0	SUELDO BASICO DE FUNCIONES CONTRAT	021	33.527.452	38.965.259	8.031	38.973.290	(5.445.838)	-
17	0	INCREMENTO POR MAYOR HORARIO PERMA	022	12.650.367	17.225.020	30.464	17.255.484	(4.605.117)	-
17	0	RETRIBUCIONES ZAFRALES	031	1.672.440	10.569.354	118.370	10.687.724	(9.015.284)	-
17	0	COMPENSACIONES	042	7.760.081	9.820.398	1.866	9.822.264	(2.062.183)	-
17	0	QUEBRANTOS DE CAJA	045	21.747	-	-	-	-	21.747
17	0	HORAS EXTRAS	058	5.496.946	841.993	17.438	859.431	-	4.637.515
17	0	SUELDO ANUAL COMPLEMENTARIO	059	7.613.204	8.599.764	78.228	8.677.992	(1.064.788)	-
17	0	CONTRIBUCIONES POR ASISTENCIA M?DI	064	5.003.566	4.437.453	967.448	5.404.901	(401.335)	-
17	0	PRIMA POR MATRIMONIO	071	19.170	12.173	-	12.173	-	6.997
17	0	HOGAR CONSTITUIDO	072	8.579.897	8.156.530	-	8.156.530	-	423.367
17	0	PRIMA POR NACIMIENTO	073	40.625	80.544	-	80.544	(39.919)	-
17	0	PRESTACIONES POR HIJO	074	3.796.421	5.010.824	1.464	5.012.288	(1.215.867)	-
17	0	PRESTACIONES POR FALLECIMIENTO	075	378.086	81.886	20.665	102.551	-	275.535
17	0	PRESTACIONES POR SALARIO VACACIONA	078	5.830.645	5.899.095	212.269	6.111.364	(280.719)	-
17	0	APORTE PATRONAL SISTEMA SEG.SOCIAL	081	16.093.148	16.186.097	1.650.194	17.836.291	(1.743.143)	-
17	0	OTROS APORTES PATRONALES SOBRE RET	082	976.978	854.793	262.287	1.117.080	(140.102)	-
Total 0				140.374.296	152.961.917	3.491.101	156.453.018	(26.014.295)	9.935.573
17	1	ALIMENTOS PARA PERSONAS	111	243.731	328.476	65.812	394.288	(150.557)	-
17	1	OTROS PROD.ALIMENT.AGROP. Y FOREST	119	561.403	380.280	80.036	460.316	-	101.087
17	1	HILADOS Y TELAS	121	-	5.280	2.010	7.290	(7.290)	-
17	1	PRENDAS DE VESTIR	122	318.123	97.147	14.283	111.430	-	206.693
17	1	CUERO, PIELS Y SIMILARES	124	53.726	1.300	-	1.300	-	52.426
17	1	PRODUCTOS DE PAPEL Y CARTON	132	6.841	4.400	-	4.400	-	2.441
17	1	FORMULARIOS , IMPRESOS Y SIMILARE	133	13.735	-	-	-	-	13.735
17	1	ESPECIES TIMBRADAS Y VALORADAS	136	24.881	11.583	3.590	15.173	-	9.708
17	1	COMBUSTIBLES DERIVADOS DEL PETROLE	141	33.857.329	17.077.568	-	17.077.568	-	16.779.761
17	1	SUPERGAS	143	64.545	28.359	5.071	33.430	-	31.115
17	1	CARBON MINERAL	144	15.204	24.348	3.768	28.116	(12.912)	-
17	1	PRODUCTOS ENERGETICOS DE ORIGEN VE	145	13.735	-	-	-	-	13.735
17	1	OTROS	149	13.735	-	-	-	-	13.735
17	1	LUBRICANTES Y OTROS DERIV.DEL PETR	151	808.267	481.549	876.534	1.358.083	(549.816)	-
17	1	PRODUCTOS MEDICINALES Y FARMACEUTI	152	21.085	22.744	1.263	24.007	(2.922)	-
17	1	COMPUESTOS QUIMICOS, TINTAS Y PINT	154	2.551.353	1.352.227	980.415	2.332.642	-	218.711
17	1	PRODUCTOS PLASTICOS, ACRIL.Y SIMIL	156	739.881	380.071	225.102	605.173	-	134.708
17	1	ARTICULOS DE CAUCHO	157	1.978.718	995.916	104.606	1.100.522	-	878.196
17	1	OTROS PROD.QUIMICOS Y DERIV.PETROL	159	19.657.238	11.149.960	11.879.833	23.029.793	(3.372.555)	-
17	1	PRODUCTOS DE LOZA,CERAMICA Y SIMIL	161	-	33.959	9.374	43.333	(43.333)	-
17	1	PRODUCTOS DE VIDRIO	162	24.978	68.542	25.600	94.142	(69.164)	-
17	1	MATERIALES DE CONSTRUCCION	163	29.971.455	26.017.028	7.127.952	33.144.980	(3.173.525)	-
17	1	OTROS PRODUCTOS MINERALES	169	13.735	-	-	-	-	13.735
17	1	PRODUCTOS BASICOS DE HIERRO Y ACER	171	4.733.095	1.899.120	1.960.128	3.859.248	-	873.847
17	1	PRODUCTOS BASICOS METAL.NO FERROSO	172	13.735	1.680	-	1.680	-	12.055
17	1	ACCESORIOS METALICOS	173	182.349	307.458	52.218	359.676	(177.327)	-
17	1	ESTRUCTURAS METALICAS ACABADAS	174	313.294	343.232	91.780	435.012	(121.718)	-
17	1	HERRAMIENTAS MENORES	176	352.524	243.359	44.036	287.395	-	65.129
17	1	UTILES DE OFICINA	191	43.973	28.582	3.780	32.362	-	11.611
17	1	ELEMENTOS DE LIMPIEZA Y DE ASEO	192	84.891	38.085	8.937	47.022	-	37.869
17	1	ARTICULOS Y ACCESORIOS ELECTRICOS	193	1.936.552	262.474	5.696	268.170	-	1.668.382
17	1	ARTICULOS MENORES MEDICO QUIRURGIC	194	4.578	265	-	265	-	4.313

***** INTENDENCIA de SALTO *****
RENDICION DE CUENTAS EJERCICIO 2012

(Importes en pesos uruguayos corrientes)

3.3.2.- EJECUCION A NIVEL DE OBJETO

Prog.	Rub	Nombre	Objeto	Crédito Ajustado	Ejecutado Pagado	Ejecutado Impago	Total Ejecutado	Gastado en más	Gastado en menos
17	1	UTILES DE COCINA Y COMEDOR	196	71.875	6.141	-	6.141	-	65.734
17	1	REPUESTOS Y ACCESORIOS	198	5.692.971	1.668.545	375.796	2.044.341	-	3.648.630
17	1	OTROS BIENES DE CONSUMO	199	276.566	393.302	186.053	579.355	(302.789)	-
Total 1				104.660.101	63.652.980	24.133.673	87.786.653	(7.983.908)	24.857.356
17	2	TELEFONO, TELEGRAFO Y SIMILARES	211	555.788	241.026	23.875	264.901	-	290.887
17	2	AGUA	212	281.698	265.455	203.476	468.931	(187.233)	-
17	2	ELECTRICIDAD	213	586.655	447.852	46.988	494.840	-	91.815
17	2	IMPRESIONES, REPRODUCC.Y ENCUADERN	223	102.831	4.862	7.430	12.292	-	90.539
17	2	VIATICOS DENTRO DEL PAIS	234	4.725.858	2.764.196	147.368	2.911.564	-	1.814.294
17	2	VIATICOS FUERA DEL PAIS	235	89.278	-	-	-	-	89.278
17	2	FLETES Y OTROS GASTOS CONT.EN PAIS	245	2.249.784	237.617	84.338	321.955	-	1.927.829
17	2	CORRESPOND. ENCOMIENDAS EN EL PAIS	247	-	270	340	610	(610)	-
17	2	CORRESP. ENCOM. CONT.FUERA DEL PAI	248	13.735	-	-	-	-	13.735
17	2	DE EQUIPOS DE COMPUTACION	253	13.735	-	-	-	-	13.735
17	2	DE MAQUINAS Y EQUIPOS DE CONSTRUCC	256	8.443.495	85.388	20.117	105.505	-	8.337.990
17	2	PRIMAS OTROS GAST.SEGURO EN EL PAI	264	1.325.635	1.259.395	168.009	1.427.404	(101.769)	-
17	2	OTROS TRIBUTOS,SEGUROS Y COMISION.	269	92.133	30.922	-	30.922	-	61.211
17	2	DE INMUEBLES E INSTALACIONES	271	-	-	-	-	-	-
17	2	DE MAQUINAS Y EQUIPOS INDUSTRIALES	272	1.458.164	326.169	28.875	355.044	-	1.103.120
17	2	DE AUTOMOTORES	273	108.600	271.894	59.019	330.913	(222.313)	-
17	2	DE LIMPIEZA, ASEO Y FUMIGACION	278	-	-	-	-	-	-
17	2	OTROS SERV.MANT.REPAR.MEN. Y LIMP.	279	187.257	154.779	55.363	210.142	(22.885)	-
17	2	OTROS SERV.TECNIVOS,PROF.Y ARTIST.	289	1.235.327	928.115	127.851	1.055.966	-	179.361
17	2	SERVICIOS DE VIGILANCIA Y CUSTODIA	291	-	-	-	-	-	-
17	2	OTROS SERVICIOS NO PERSONALES	299	223.716	2.222.887	1.335.560	3.558.447	(3.334.731)	-
Total 2				21.693.689	9.240.827	2.308.609	11.549.436	(3.869.541)	14.013.794
17	3	AGROPECUARIA, MINERIA ETC	311	13.735	-	-	-	-	13.735
17	3	DE INDUSTRIA MANUFACTURERA	312	13.735	-	-	-	-	13.735
17	3	DE ELECTRICIDAD, GAS Y AGUA	313	13.735	-	-	-	-	13.735
17	3	DE CONSTRUCCION	314	2.640.835	46.397	-	46.397	-	2.594.438
17	3	OTROS MAQUINARIAS Y EQUIPOS DE PRO	319	537.556	202.867	103.058	305.925	-	231.631
17	3	MAQUINAS DE ESCRIBIR Y CALCULAR	321	13.735	-	-	-	-	13.735
17	3	EQUIPOS DE TELEFONIA Y SIMILAR	322	13.735	-	-	-	-	13.735
17	3	EQUIPOS ELECTICOS DE USO DOMESTICO	325	33.317	30.315	4.000	34.315	(998)	-
17	3	MOBILIARIO DE OFICINA	326	-	53.115	-	53.115	(53.115)	-
17	3	TECNICO Y CIENTIFICO	332	13.735	-	-	-	-	13.735
17	3	EQUIPOS AUDIOVIS.,FOTOGRAF. Y SIMI	341	13.478	17.762	-	17.762	(4.284)	-
17	3	CAMIONES	352	-	-	-	-	-	-
17	3	EQUIPOS COMUNICACIONES	358	29.759	-	-	-	-	29.759
17	3	TIERRAS Y TERRENOS	371	-	-	-	-	-	-
17	3	VIVIENDAS	381	-	-	-	-	-	-
17	3	OTRAS EDIFICACIONES	382	236.983	2.679.601	3.284.159	5.963.760	(5.726.777)	-
17	3	OBRAS HIDRAULICAS	383	-	82.523	33.923.782	34.006.305	(34.006.305)	-
17	3	VIAS DE COMUNICACION	387	-	18.610.870	8.776.723	27.387.593	(27.387.593)	-
Total 3				3.574.338	21.723.450	46.091.722	67.815.172	(67.179.072)	2.938.238
17	5	TRANSFERENCIAS POR CESE	576	674.406	3.658.880	-	3.658.880	(2.984.474)	-
Total 5				674.406	3.658.880	-	3.658.880	(2.984.474)	-
Total 17				270.976.830	251.238.054	76.025.105	327.263.159	(108.031.290)	51.744.961
18	0	SUELDO BASICO DE CARGOS	011	15.395.331	13.386.390	30.277	13.416.667	-	1.978.664
18	0	INCREMENTO POR MAYOR HORARIO PERMA	012	6.723.391	6.871.468	3.071	6.874.539	(151.148)	-
18	0	SUELDO BASICO DE FUNCIONES CONTRAT	021	27.589.215	26.752.055	37.204	26.789.259	-	799.956
18	0	INCREMENTO POR MAYOR HORARIO PERMA	022	11.631.471	13.597.876	1.896	13.599.772	(1.968.301)	-
18	0	RETRIBUCIONES ZAFRALES	031	-	6.432.928	186.994	6.619.922	(6.619.922)	-
18	0	COMPENSACIONES	042	4.413.825	5.956.400	9.305	5.965.705	(1.551.880)	-
18	0	HORAS EXTRAS	058	3.856.968	1.042.891	7.023	1.049.914	-	2.807.054
18	0	SUELDO ANUAL COMPLEMENTARIO	059	5.635.947	6.095.093	37.803	6.132.896	(496.949)	-
18	0	CONTRIBUCIONES POR ASISTENCIA M?DI	064	3.936.923	3.697.672	785.264	4.482.936	(546.013)	-
18	0	PRIMA POR MATRIMONIO	071	22.527	16.195	4.181	20.376	-	2.151
18	0	HOGAR CONSTITUIDO	072	6.642.937	6.559.032	510	6.559.542	-	83.395
18	0	PRIMA POR NACIMIENTO	073	48.619	40.966	8.362	49.328	(709)	-
18	0	PRESTACIONES POR HIJO	074	2.785.041	3.480.527	681	3.481.208	(696.167)	-
18	0	PRESTACIONES POR FALLECIMIENTO	075	97.734	76.642	-	76.642	-	21.092
18	0	PRESTACIONES POR SALARIO VACACIONA	078	4.473.043	4.717.678	192.439	4.910.117	(437.074)	-
18	0	APORTE PATRONAL SISTEMA SEG.SOCIAL	081	11.927.517	11.458.676	1.538.062	12.996.738	(1.069.221)	-
18	0	OTROS APORTES PATRONALES SOBRE RET	082	721.631	606.177	181.500	787.677	(66.046)	-

***** INTENDENCIA de SALTO *****
RENDICION DE CUENTAS EJERCICIO 2012

(Importes en pesos uruguayos corrientes)

3.3.2.- EJECUCION A NIVEL DE OBJETO

Prog.	Rub	Nombre	Objeto	Crédito Ajustado	Ejecutado Pagado	Ejecutado Impago	Total Ejecutado	Gastado en más	Gastado en menos
Total 0				105.902.120	110.788.666	3.024.572	113.813.238	(13.603.430)	5.692.312
18	1	ALIMENTOS PARA PERSONAS	111	2.797.638	2.929.905	191.607	3.121.512	(323.874)	-
18	1	MATERIAS PRIMAS AGROP. Y FORESTALE	115	-	20.716	-	20.716	(20.716)	-
18	1	OTROS PROD.ALIMENT.AGROP. Y FOREST	119	2.738.687	2.057.418	969.465	3.026.883	(288.196)	-
18	1	HILADOS Y TELAS	121	44.535	52.764	4.940	57.704	(13.169)	-
18	1	PRENDAS DE VESTIR	122	193.409	30.882	12.891	43.773	-	149.636
18	1	CUERO, PIELS Y SIMILARES	124	-	13.140	-	13.140	(13.140)	-
18	1	PAPELES DE OFICINA	131	-	11.958	-	11.958	(11.958)	-
18	1	PRODUCTOS DE PAPEL Y CARTON	132	-	3.000	-	3.000	(3.000)	-
18	1	COMBUSTIBLES DERIVADOS DEL PETROLE	141	2.463.245	14.518.466	10.988.842	25.507.308	(23.044.063)	-
18	1	SUPERGAS	143	2.176	6.991	-	6.991	(4.815)	-
18	1	CARBON MINERAL	144	24.497	22.735	-	22.735	-	1.762
18	1	LUBRICANTES Y OTROS DERIV.DEL PETR	151	1.521.399	621.454	1.058.323	1.679.777	(158.378)	-
18	1	PRODUCTOS MEDICINALES Y FARMACEUTI	152	93.620	41.431	14.592	56.023	-	37.597
18	1	COMPUESTOS QUIMICOS, TINTAS Y PINT	154	740.170	760.790	221.000	981.790	(241.620)	-
18	1	ABONOS, FERTILIZANTES, FUMIGANTES	155	159.690	101.160	36.073	137.233	-	22.457
18	1	PRODUCTOS PLASTICOS, ACRIL Y SIMIL	156	1.387.273	692.638	289.610	982.248	-	405.025
18	1	ARTICULOS DE CAUCHO	157	936.045	900.136	414.110	1.314.246	(378.201)	-
18	1	MUNICIONES Y EXPLOSIVOS	158	24.036	-	-	-	-	24.036
18	1	OTROS PROD.QUIMICOS Y DERIV.PETROL	159	199.161	173.950	68.724	242.674	(43.513)	-
18	1	PRODUCTOS DE LOZA,CERAMICA Y SIMIL	161	45.784	-	-	-	-	45.784
18	1	PRODUCTOS DE VIDRIO	162	270.305	106.152	20.464	126.616	-	143.689
18	1	MATERIALES DE CONSTRUCCION	163	960.050	13.800	-	13.800	-	946.250
18	1	PRODUCTOS BASICOS DE HIERRO Y ACER	171	3.135.851	2.444.772	2.102.941	4.547.713	(1.411.862)	-
18	1	ACCESORIOS METALICOS	173	1.176.273	915.533	506.190	1.421.723	(245.450)	-
18	1	ESTRUCTURAS METALICAS ACABADAS	174	37.621	10.344	1.680	12.024	-	25.597
18	1	HERRAMIENTAS MENORES	176	826.692	320.629	87.896	408.525	-	418.167
18	1	UTILES DE OFICINA	191	9.029	3.750	90	3.840	-	5.189
18	1	ELEMENTOS DE LIMPIEZA Y DE ASEO	192	79.813	114.283	25.460	139.743	(59.930)	-
18	1	ARTICULOS Y ACCESORIOS ELECTRICOS	193	6.656.983	4.602.087	3.242.167	7.844.254	(1.187.271)	-
18	1	REPUESTOS Y ACCESORIOS	198	6.528.054	2.829.353	636.931	3.466.284	-	3.061.770
18	1	OTROS BIENES DE CONSUMO	199	171.445	412.700	147.471	560.171	(388.726)	-
Total 1				33.223.481	34.732.937	21.041.467	55.774.404	(27.837.882)	5.286.959
18	2	TELEFONO, TELEGRAFO Y SIMILARES	211	594.417	426.862	44.910	471.772	-	122.645
18	2	AGUA	212	1.574.788	643.621	639.001	1.282.622	-	292.166
18	2	ELECTRICIDAD	213	66.895.628	57.489.526	255.118	57.744.644	-	9.150.984
18	2	IMPRESIONES, REPRODUCC.Y ENCUADERN	223	41.939	11.450	1.620	13.070	-	28.869
18	2	PASAJES DENTRO DEL PAIS	231	7.629	29.279	-	29.279	(21.650)	-
18	2	VIATICOS DENTRO DEL PAIS	234	537.925	549.514	10.879	560.393	(22.468)	-
18	2	VIATICOS FUERA DEL PAIS	235	17.137	4.623	-	4.623	-	12.514
18	2	FLETES Y OTROS GASTOS CONT.EN PAIS	245	-	-	-	-	-	-
18	2	OTROS ARRENDAMIENTOS	259	-	37.133	-	37.133	(37.133)	-
18	2	PRIMAS OTROS GAST.SEGURO EN EL PAI	264	2.976.866	996.281	1.012.095	2.008.376	-	968.490
18	2	DE INMUEBLES E INSTALACIONES	271	-	-	-	-	-	-
18	2	DE MAQUINAS Y EQUIPOS INDUSTRIALES	272	161.207	265.319	6.752	272.071	(110.864)	-
18	2	DE AUTOMOTORES	273	2.559.432	2.369.650	154.781	2.524.431	-	35.001
18	2	DE LIMPIEZA, ASEO Y FUMIGACION	278	6.790	2.580	-	2.580	-	4.210
18	2	OTROS SERV.MANT.REPAR.MEN. Y LIMP.	279	1.026.948	430.193	141.376	571.569	-	455.379
18	2	OTROS SERV.TECNIVOS,PROF.Y ARTIST.	289	117.883	286.460	4.670	291.130	(173.247)	-
18	2	SERVICIOS DE VIGILANCIA Y CUSTODIA	291	-	-	-	-	-	-
18	2	OTROS SERVICIOS NO PERSONALES	299	210.765	225.104	61.720	286.824	(76.059)	-
Total 2				76.729.354	63.767.595	2.332.922	66.100.517	(441.421)	11.070.258
18	3	OTROS MAQUINARIAS Y EQUIPOS DE PRO	319	393.610	357.414	25.997	383.411	-	10.199
18	3	EQUIPOS DE INFORMATICA	323	67.531	-	-	-	-	67.531
18	3	EQUIPOS ELECTICOS DE USO DOMESTICO	325	53.896	39.818	26.321	66.139	(12.243)	-
18	3	MOBILIARIO DE OFICINA	326	-	-	8.060	8.060	(8.060)	-
18	3	CAMIONES	352	-	-	-	-	-	-
18	3	OTROS VEHICULOS AUTOMOVILES	353	-	1.257.576	-	1.257.576	(1.257.576)	-
18	3	EQUIPOS COMUNICACIONES	358	16.024	-	-	-	-	16.024
Total 3				531.061	1.654.808	60.378	1.715.186	(1.277.879)	93.754
18	5	TRANSF.A OTRAS INST. S/FINES LUCRO	559	260.967	-	-	-	-	260.967
18	5	TRANSF.CAPITAL A OTRAS INST.S/F LU	569	140.393	190.440	-	190.440	(50.047)	-
18	5	TRANSFERENCIAS POR CESE	576	954.619	2.175.203	-	2.175.203	(1.220.584)	-
Total 5				1.355.979	2.365.643	-	2.365.643	(1.270.631)	260.967
Total 18				217.741.995	213.309.649	26.459.339	239.768.988	(44.431.243)	22.404.250

***** INTENDENCIA de SALTO *****
RENDICION DE CUENTAS EJERCICIO 2012

(Importes en pesos uruguayos corrientes)

3.3.2.- EJECUCION A NIVEL DE OBJETO

Prog.	Rub	Nombre	Objeto	Crédito Ajustado	Ejecutado Pagado	Ejecutado Impago	Total Ejecutado	Gastado en más	Gastado en menos
19	0	SUELDO BASICO DE CARGOS	011	1.839.333	1.185.799	-	1.185.799	-	653.534
19	0	INCREMENTO POR MAYOR HORARIO PERMA	012	876.350	505.830	-	505.830	-	370.520
19	0	SUELDO BASICO DE FUNCIONES CONTRAT	021	4.469.467	5.172.964	-	5.172.964	(703.497)	-
19	0	INCREMENTO POR MAYOR HORARIO PERMA	022	2.409.557	2.542.242	-	2.542.242	(132.685)	-
19	0	RETRIBUCIONES ZAFRALES	031	133.578	8.028.707	186.351	8.215.058	(8.081.480)	-
19	0	COMPENSACIONES	042	1.455.364	1.152.779	62	1.152.841	-	302.523
19	0	QUEBRANTOS DE CAJA	045	-	-	-	-	-	-
19	0	HORAS EXTRAS	058	226.974	788.096	12.128	800.224	(573.250)	-
19	0	SUELDO ANUAL COMPLEMENTARIO	059	937.644	1.515.443	43.733	1.559.176	(621.532)	-
19	0	CONTRIBUCIONES POR ASISTENCIA M?DI	064	630.245	880.054	196.068	1.076.122	(445.877)	-
19	0	PRIMA POR MATRIMONIO	071	3.434	4.181	-	4.181	(747)	-
19	0	HOGAR CONSTITUIDO	072	1.078.303	1.701.735	-	1.701.735	(623.432)	-
19	0	PRIMA POR NACIMIENTO	073	11.236	12.251	-	12.251	(1.015)	-
19	0	PRESTACIONES POR HIJO	074	568.819	771.247	-	771.247	(202.428)	-
19	0	PRESTACIONES POR FALLECIMIENTO	075	-	-	-	-	-	-
19	0	PRESTACIONES POR SALARIO VACACIONA	078	691.372	826.519	161.036	987.555	(296.183)	-
19	0	APORTE PATRONAL SISTEMA SEG.SOCIAL	081	1.980.407	3.038.575	346.827	3.385.402	(1.404.995)	-
19	0	OTROS APORTES PATRONALES SOBRE RET	082	120.195	160.579	43.173	203.752	(83.557)	-
Total 0				17.432.278	28.287.001	989.378	29.276.379	(13.170.678)	1.326.577
19	1	OTROS PROD.ALIMENT.AGROP. Y FOREST	119	-	950	-	950	(950)	-
19	1	HILADOS Y TELAS	121	-	-	-	-	-	-
19	1	PRENDAS DE VESTIR	122	349.078	46.737	75.440	122.177	-	226.901
19	1	CUERO, PIELS Y SIMILARES	124	-	-	-	-	-	-
19	1	COMBUSTIBLES DERIVADOS DEL PETROLE	141	-	3.904	-	3.904	(3.904)	-
19	1	LUBRICANTES Y OTROS DERIV.DEL PETR	151	-	-	-	-	-	-
19	1	PRODUCTOS MEDICINALES Y FARMACEUTI	152	-	1.157	-	1.157	(1.157)	-
19	1	COMPUESTOS QUIMICOS, TINTAS Y PINT	154	-	1.702	-	1.702	(1.702)	-
19	1	ABONOS, FERTILIZANTES, FUMIGANTES	155	-	-	-	-	-	-
19	1	PRODUCTOS PLASTICOS, ACRIL Y SIMIL	156	14.118	270.310	498.194	768.504	(754.386)	-
19	1	ARTICULOS DE CAUCHO	157	-	-	-	-	-	-
19	1	OTROS PROD.QUIMICOS Y DERIV.PETROL	159	-	-	-	-	-	-
19	1	PRODUCTOS DE LOZA,CERAMICA Y SIMIL	161	-	-	-	-	-	-
19	1	PRODUCTOS DE VIDRIO	162	-	4.900	-	4.900	(4.900)	-
19	1	PRODUCTOS BASICOS DE HIERRO Y ACER	171	-	59.298	6.344	65.642	(65.642)	-
19	1	PRODUCTOS BASICOS METAL.NO FERROSO	172	-	-	-	-	-	-
19	1	ACCESORIOS METALICOS	173	-	1.508	-	1.508	(1.508)	-
19	1	HERRAMIENTAS MENORES	176	16.024	3.996	-	3.996	-	12.028
19	1	UTILES DE OFICINA	191	7.747	17.118	-	17.118	(9.371)	-
19	1	ELEMENTOS DE LIMPIEZA Y DE ASEO	192	-	19.157	-	19.157	(19.157)	-
19	1	ARTICULOS Y ACCESORIOS ELECTRICOS	193	-	345.605	-	345.605	(345.605)	-
19	1	REPUESTOS Y ACCESORIOS	198	8.012	8.915	-	8.915	(903)	-
19	1	OTROS BIENES DE CONSUMO	199	37.818	141.140	3.720	144.860	(107.042)	-
Total 1				432.797	926.397	583.698	1.510.095	(1.316.227)	238.929
19	2	TELEFONO, TELEGRAFO Y SIMILARES	211	-	122.949	15.381	138.330	(138.330)	-
19	2	AGUA	212	46.698	89.362	83.848	173.210	(126.512)	-
19	2	ELECTRICIDAD	213	-	69.511	12.932	82.443	(82.443)	-
19	2	IMPRESIONES, REPRODUCC.Y ENCUADERN	223	9.774	134.888	1.173	136.061	(126.287)	-
19	2	VIATICOS DENTRO DEL PAIS	234	1.086	92.713	697	93.410	(92.324)	-
19	2	FLETES Y OTROS GASTOS CONTRATADOS	245	-	6.500	-	6.500	(6.500)	-
19	2	CORRESPOND. ENCOMIENDAS EN EL PAIS	247	-	3.380	-	3.380	(3.380)	-
19	2	DE EQUIPOS DE TRANSPORTE Y SIMILAR	257	-	-	-	-	-	-
19	2	PRIMAS OTROS GAST.SEGURO EN EL PAI	264	161.997	235.652	25.895	261.547	(99.550)	-
19	2	COMISIONES BANCARIAS EN EL PAIS	266	-	-	-	-	-	-
19	2	DE AUTOMOTORES	273	-	4.500	-	4.500	(4.500)	-
19	2	OTROS SERV.MANT.REPAR.MEN. Y LIMP.	279	3.342	7.600	-	7.600	(4.258)	-
19	2	OTROS SERV.TECNIVOS,PROF.Y ARTIST.	289	135.495	75.000	-	75.000	-	60.495
19	2	SERVICIOS DE VIGILANCIA Y CUSTODIA	291	233.497	-	-	-	-	233.497
19	2	OTROS SERVICIOS NO PERSONALES	299	17.376	861.707	407.738	1.269.445	(1.252.069)	-
Total 2				609.265	1.703.762	547.664	2.251.426	(1.936.153)	293.992
19	3	EQUIPOS DE INFORMATICA	323	-	-	-	-	-	-
19	3	EQUIPOS ELECTRICOS DE USOS DOMESTIC	325	-	10.275	-	10.275	(10.275)	-
19	3	MOBILIARIO DE OFICINA	326	-	21.462	-	21.462	(21.462)	-
19	3	OTROS VEHICULOS AUTOMOVILES	353	-	212.678	-	212.678	(212.678)	-
19	3	EQUIPOS DE COMUNICACION	358	-	2.053.370	44.066	2.097.436	(2.097.436)	-
19	3	OTROS	399	-	-	-	-	-	-

***** INTENDENCIA de SALTO *****
RENDICION DE CUENTAS EJERCICIO 2012

(Importes en pesos uruguayos corrientes)

3.3.2.- EJECUCION A NIVEL DE OBJETO

Prog.	Rub	Nombre	Objeto	Crédito Ajustado	Ejecutado Pagado	Ejecutado Impago	Total Ejecutado	Gastado en más	Gastado en menos
Total 3				-	2.297.785	44.066	2.341.851	(2.341.851)	-
19	5	INCENTIVOS	576	-	188.300	-	188.300	(188.300)	-
Total 5				-	188.300	-	188.300	(188.300)	-
19	7	SENTENCIAS JUDICIALES	711	-	-	-	-	-	-
Total 7				-	-	-	-	-	-
Total 19				18.474.340	33.403.245	2.164.806	35.568.051	(18.953.209)	1.859.498
20	0	SUELDO BASICO DE CARGOS	011	3.040.250	3.336.629	-	3.336.629	(296.379)	-
20	0	INCREMENTO POR MAYOR HORARIO PERMA	012	812.161	988.957	-	988.957	(176.796)	-
20	0	SUELDO BASICO DE FUNCIONES CONTRAT	021	5.568.401	6.404.274	20.164	6.424.438	(856.037)	-
20	0	INCREMENTO POR MAYOR HORARIO PERMA	022	1.544.175	2.243.692	-	2.243.692	(699.517)	-
20	0	RETRIBUCIONES ZAFRALES	031	153.126	1.871.101	102.914	1.974.015	(1.820.889)	-
20	0	COMPENSACIONES	042	1.081.353	1.271.369	-	1.271.369	(190.016)	-
20	0	QUEBRANTOS DE CAJA	045	13.598	7.200	8.984	16.184	(2.586)	-
20	0	HORAS EXTRAS	058	235.891	600.507	-	600.507	(364.616)	-
20	0	SUELDO ANUAL COMPLEMENTARIO	059	1.041.240	1.362.785	15.727	1.378.512	(337.272)	-
20	0	CONTRIBUCIONES POR ASISTENCIA M?DI	064	714.802	774.346	163.544	937.890	(223.088)	-
20	0	PRIMA POR MATRIMONIO	071	-	-	-	-	-	-
20	0	HOGAR CONSTITUIDO	072	1.145.491	1.320.739	-	1.320.739	(175.248)	-
20	0	PRIMA POR NACIMIENTO	073	-	7.992	-	7.992	(7.992)	-
20	0	PRESTACIONES POR HIJO	074	498.188	859.612	-	859.612	(361.424)	-
20	0	PRESTACIONES POR FALLECIMIENTO	075	146.508	-	-	-	-	146.508
20	0	PRESTACIONES POR SALARIO VACACIONA	078	864.358	970.433	126.974	1.097.407	(233.049)	-
20	0	APORTE PATRONAL SISTEMA SEG.SOCIAL	081	2.192.760	2.616.220	356.751	2.972.971	(780.211)	-
20	0	OTROS APORTES PATRONALES SOBRE RET	082	132.166	137.944	42.238	180.182	(48.016)	-
Total 0				19.184.468	24.773.800	837.296	25.611.096	(6.573.136)	146.508
20	1	ALIMENTOS PARA PERSONAS	111	100.724	-	-	-	-	100.724
20	1	PRENDAS DE VESTIR	122	40.741	17.928	5.612	23.540	-	17.201
20	1	CUERO, PIELS Y SIMILARES	124	-	1.760	-	1.760	(1.760)	-
20	1	SUPERGAS	143	2.289	-	-	-	-	2.289
20	1	PRODUCTOS MEDICINALES Y FARMACEUTI	152	135.449	92.635	64.853	157.488	(22.039)	-
20	1	COMPUESTOS QUIMICOS, TINTAS Y PINT	154	6.847	1.258	-	1.258	-	5.589
20	1	ABONOS, FERTILIZANTES, FUMIGANTES	155	349.677	382.198	30.164	412.362	(62.685)	-
20	1	PRODUCTOS PLASTICOS, ACRIL Y SIMIL	156	48.936	5.384	5.895	11.279	-	37.657
20	1	ARTICULOS DE CAUCHO	157	-	-	-	-	-	-
20	1	PRODUCTOS DE LOZA,CERAMICA Y SIMIL	161	-	-	848	848	(848)	-
20	1	PRODUCTOS DE VIDRIO	162	10.072	4.720	-	4.720	-	5.352
20	1	MATERIALES DE CONSTRUCCION	163	145.363	-	-	-	-	145.363
20	1	PRODUCTOS BASICOS DE HIERRO Y ACER	171	-	-	-	-	-	-
20	1	ACCESORIOS METALICOS	173	-	-	-	-	-	-
20	1	HERRAMIENTAS MENORES	176	1.129	815	174	989	-	140
20	1	UTILES DE OFICINA	191	3.424	2.466	-	2.466	-	958
20	1	ELEMENTOS DE LIMPIEZA Y DE ASEO	192	3.258	6.615	223	6.838	(3.580)	-
20	1	ARTICULOS MENORES MEDICO QUIRURGIC	194	27.253	9.787	44.851	54.638	(27.385)	-
20	1	REPUESTOS Y ACCESORIOS	198	1.137	378	-	378	-	759
20	1	OTROS BIENES DE CONSUMO	199	36.190	22.933	13.456	36.389	(199)	-
Total 1				912.489	548.877	166.076	714.953	(118.496)	316.032
20	2	TELEFONO, TELEGRAFO Y SIMILARES	211	60.287	65.216	6.490	71.706	(11.419)	-
20	2	AGUA	212	635.396	178.542	131.481	310.023	-	325.373
20	2	ELECTRICIDAD	213	1.860.044	1.401.661	132.374	1.534.035	-	326.009
20	2	IMPRESIONES, REPRODUCC.Y ENCUADERN	223	157.646	12.155	4.670	16.825	-	140.821
20	2	PASAJES DENTRO DEL PAIS	231	17.545	32.005	-	32.005	(14.460)	-
20	2	VIATICOS DENTRO DEL PAIS	234	85.599	112.019	4.184	116.203	(30.604)	-
20	2	FLETES Y OTROS GASTOS CONT.EN PAIS	245	18.747	24.034	9.150	33.184	(14.437)	-
20	2	PRIMAS OTROS GAST.SEGURO EN EL PAI	264	181.136	203.775	26.636	230.411	(49.275)	-
20	2	DE LIMPIEZA, ASEO Y FUMIGACION	278	-	4.335	-	4.335	(4.335)	-
20	2	OTROS SERV.MANT.REPAR.MEN. Y LIMP.	279	-	249.149	43.514	292.663	(292.663)	-
20	2	OTROS SERV.TECNIVOS,PROF.Y ARTIST.	289	551.153	140.158	43.687	183.845	-	367.308
20	2	SERVICIOS DE VIGILANCIA Y CUSTODIA	291	-	-	-	-	-	-
20	2	OTROS SERVICIOS NO PERSONALES	299	22.731	21.520	26.783	48.303	(25.572)	-
Total 2				3.590.284	2.444.569	428.969	2.873.538	(442.765)	1.159.511
20	3	OTROS EQUIPOS	319	-	7.690	-	7.690	(7.690)	-
20	3	EQUIPOS ELECTICOS DE USO DOMESTICO	325	95.479	15.216	-	15.216	-	80.263
20	3	MEDICOS, QUIRURGICOS,LABORAT.Y OTR	331	156.809	-	-	-	-	156.809
Total 3				252.288	22.906	-	22.906	(7.690)	237.072
20	5	TRANSF.CAPITAL A OTRAS INST.S/F LU	569	1.335.419	1.037.606	89.690	1.127.296	-	208.123

***** INTENDENCIA de SALTO *****
RENDICION DE CUENTAS EJERCICIO 2012

(Importes en pesos uruguayos corrientes)

3.3.2.- EJECUCION A NIVEL DE OBJETO

Prog.	Rub	Nombre	Objeto	Crédito Ajustado	Ejecutado Pagado	Ejecutado Impago	Total Ejecutado	Gastado en más	Gastado en menos
20	5	TRANSFERENCIAS POR CESE	576	568.283	585.859	-	585.859	(17.576)	-
Total 5				1.903.702	1.623.465	89.690	1.713.155	(17.576)	208.123
Total 20				25.843.231	29.413.617	1.522.031	30.935.648	(7.159.663)	2.067.246
21	0	SUELDO BASICO DE CARGOS	011	3.356.127	2.974.553	-	2.974.553	-	381.574
21	0	INCREMENTO POR MAYOR HORARIO PERMA	012	1.228.993	1.280.139	-	1.280.139	(51.146)	-
21	0	SUELDO BASICO DE FUNCIONES CONTRAT	021	5.355.430	6.120.792	-	6.120.792	(765.362)	-
21	0	INCREMENTO POR MAYOR HORARIO PERMA	022	2.069.197	2.506.855	2.594	2.509.449	(440.252)	-
21	0	RETRIBUCIONES ZAFRALES	031	208.512	5.486.296	162.479	5.648.775	(5.440.263)	-
21	0	COMPENSACIONES	042	1.076.858	1.223.629	-	1.223.629	(146.771)	-
21	0	HORAS EXTRAS	058	265.969	573.123	-	573.123	(307.154)	-
21	0	SUELDO ANUAL COMPLEMENTARIO	059	1.131.356	1.669.805	28.298	1.698.103	(566.747)	-
21	0	CONTRIBUCIONES POR ASISTENCIA M?DI	064	897.009	919.010	225.140	1.144.150	(247.141)	-
21	0	PRIMA POR MATRIMONIO	071	3.434	-	-	-	-	3.434
21	0	HOGAR CONSTITUIDO	072	1.290.122	1.784.489	-	1.784.489	(494.367)	-
21	0	PRIMA POR NACIMIENTO	073	3.258	15.801	-	15.801	(12.543)	-
21	0	PRESTACIONES POR HIJO	074	500.940	801.453	-	801.453	(300.513)	-
21	0	PRESTACIONES POR SALARIO VACACIONA	078	887.557	1.126.332	140.514	1.266.846	(379.289)	-
21	0	APORTE PATRONAL SISTEMA SEG.SOCIAL	081	2.385.532	3.131.139	444.001	3.575.140	(1.189.608)	-
21	0	OTROS APORTES PATRONALES SOBRE RET	082	145.375	166.585	50.092	216.677	(71.302)	-
Total 0				20.805.669	29.780.001	1.053.118	30.833.119	(10.412.458)	385.008
21	1	ALIMENTOS PARA PERSONAS	111	381.984	611.285	50.423	661.708	(279.724)	-
21	1	MATERIAS PRIMAS AGROP. Y FORESTALE	115	2.289	-	-	-	-	2.289
21	1	OTROS PROD.ALIMENT.AGROP. Y FOREST	119	1.129	826	4.170	4.996	(3.867)	-
21	1	HILADOS Y TELAS	121	1.086	21.841	-	21.841	(20.755)	-
21	1	PRENDAS DE VESTIR	122	8.012	225	1.810	2.035	-	5.977
21	1	CUERO, PIELS Y SIMILARES	124	-	-	-	-	-	-
21	1	PAPELES DE OFICINA	131	1.127	380	-	380	-	747
21	1	PRODUCTOS DE PAPEL Y CARTON	132	-	374	-	374	(374)	-
21	1	PRODUCTOS DE ARTES GRAFICAS	134	-	-	-	-	-	-
21	1	LIBROS, REVISTAS Y OTRAS PUBLICACI	135	-	-	-	-	-	-
21	1	COMBUSTIBLES DERIVADOS DEL PETROLE	141	2.212	7.049	-	7.049	(4.837)	-
21	1	SUPERGAS	143	37.893	37.303	6.261	43.564	(5.671)	-
21	1	PRODUCTOS MEDICINALES Y FARMACEUTI	152	5.542	7.824	-	7.824	(2.282)	-
21	1	COMPUESTOS QUIMICOS, TINTAS Y PINT	154	17.601	28.191	761	28.952	(11.351)	-
21	1	ABONOS, FERTILIZANTES, FUMIGANTES	155	-	2.864	-	2.864	(2.864)	-
21	1	PRODUCTOS PLASTICOS, ACRIL Y SIMIL	156	33.841	18.227	15.534	33.761	-	80
21	1	ARTICULOS DE CAUCHO	157	-	183	-	183	(183)	-
21	1	PRODUCTOS DE VIDRIO	162	11.252	4.329	-	4.329	-	6.923
21	1	MATERIALES DE CONSTRUCCION	163	-	15	5.520	5.535	(5.535)	-
21	1	PRODUCTOS BASICOS DE HIERRO Y ACER	171	33.024	9.294	3.307	12.601	-	20.423
21	1	ACCESORIOS METALICOS	173	13.398	9.660	2.584	12.244	-	1.154
21	1	HERRAMIENTAS MENORES	176	-	3.725	28.141	31.866	(31.866)	-
21	1	UTILES DE OFICINA	191	19.921	21.248	-	21.248	(1.327)	-
21	1	ELEMENTOS DE LIMPIEZA Y DE ASEO	192	31.271	41.136	1.572	42.708	(11.437)	-
21	1	ARTICULOS Y ACCESORIOS ELECTRICOS	193	8.825	16.114	1.050	17.164	(8.339)	-
21	1	ARTICULOS MENORES MEDICO QUIRURGIC	194	6.868	100	-	100	-	6.768
21	1	ARTICULOS EDUC., CULT. DEPORT. Y RE	195	296.384	3.445	-	3.445	-	292.939
21	1	UTILES DE COCINA Y COMEDOR	196	1.145	-	-	-	-	1.145
21	1	REPUESTOS Y ACCESORIOS	198	1.086	1.200	-	1.200	(114)	-
21	1	OTROS BIENES DE CONSUMO	199	39.096	200.036	23.077	223.113	(184.017)	-
Total 1				954.986	1.046.874	144.210	1.191.084	(574.543)	338.445
21	2	TELEFONO, TELEGRAFO Y SIMILARES	211	576.764	499.082	46.375	545.457	-	31.307
21	2	AGUA	212	2.409.673	854.337	788.349	1.642.686	-	766.987
21	2	ELECTRICIDAD	213	1.029.798	1.036.952	138.621	1.175.573	(145.775)	-
21	2	IMPRESIONES, REPRODUCC.Y ENCUADERN	223	49.284	40.283	2.199	42.482	-	6.802
21	2	PASAJES DENTRO DEL PAIS	231	16.290	376.019	174.780	550.799	(534.509)	-
21	2	PASAJES AL EXT. CONTRAT.EN EL PAIS	232	-	-	-	-	-	-
21	2	VIATICOS DENTRO DEL PAIS	234	163.363	186.336	21.665	208.001	(44.638)	-
21	2	FLETES Y OTROS GASTOS CONT.EN PAIS	245	-	396	-	396	(396)	-
21	2	CORRESPOND. ENCOMIENDAS EN EL PAIS	247	-	200	-	200	(200)	-
21	2	CORRESP. ENCON. CONTRATADAS FUERA P	248	-	123.313	-	123.313	(123.313)	-
21	2	DE INMUEBLES CONTR.DENTRO DEL PAIS	251	673.988	321.485	24.971	346.456	-	327.532
21	2	PRIMAS OTROS GAST.SEGURO EN EL PAI	264	209.051	243.187	33.151	276.338	(67.287)	-
21	2	DE MAQUINAS Y EQUIPOS INDUSTRIALES	272	-	1.750	-	1.750	(1.750)	-
21	2	DE AUTOMOTORES	273	-	-	-	-	-	-

***** INTENDENCIA de SALTO *****
RENDICION DE CUENTAS EJERCICIO 2012

(Importes en pesos uruguayos corrientes)

3.3.2.- EJECUCION A NIVEL DE OBJETO

Prog.	Rub	Nombre	Objeto	Crédito Ajustado	Ejecutado Pagado	Ejecutado Impago	Total Ejecutado	Gastado en más	Gastado en menos
21	2	DE LIMPIEZA, ASEO Y FUMIGACION	278	104.077	75.158	6.734	81.892	-	22.185
21	2	OTROS SERV.MANT.REPAR.MEN. Y LIMP.	279	20.634	105.756	5.344	111.100	(90.466)	-
21	2	OTROS SERV.TECNIVOS,PROF.Y ARTIST.	289	19.399	3.360	-	3.360	-	16.039
21	2	OTROS SERVICIOS NO PERSONALES	299	2.693.405	3.588.714	223.734	3.812.448	(1.119.043)	-
Total 2				7.965.726	7.456.328	1.465.923	8.922.251	(2.127.377)	1.170.852
21	3	EQUIPOS ELECTRICOS DE USO DOMESTICO	325	-	37.042	30.110	67.152	(67.152)	-
21	3	MOBILIARIO DE OFICINA	326	3.258	13.228	2.980	16.208	(12.950)	-
Total 3				3.258	50.270	33.090	83.360	(80.102)	-
21	5	TRANSF.A OTRAS INST. S/FINES LUCRO	559	350.246	12.540	-	12.540	-	337.706
21	5	TRANSF.CAPITAL A OTRAS INST.S/F LU	569	4.349.852	3.271.237	321.534	3.592.771	-	757.081
21	5	TRANSFERENCIAS POR CESE	576	193.308	790.550	-	790.550	(597.242)	-
Total 5				4.893.406	4.074.327	321.534	4.395.861	(597.242)	1.094.787
21	7	SENTENCIAS JUDICIALES	711	-	-	-	-	-	-
Total 7				-	-	-	-	-	-
Total 21				34.623.045	42.407.800	3.017.875	45.425.675	(13.791.722)	2.989.092
22	0	SUELDO BASICO DE CARGOS	011	5.506.492	4.244.509	89.402	4.333.911	-	1.172.581
22	0	INCREMENTO POR MAYOR HORARIO PERMA	012	1.430.611	1.363.062	-	1.363.062	-	67.549
22	0	SUELDO BASICO DE FUNCIONES CONTRAT	021	7.296.924	8.934.276	4.468	8.938.744	(1.641.820)	-
22	0	INCREMENTO POR MAYOR HORARIO PERMA	022	1.338.252	2.336.796	-	2.336.796	(998.544)	-
22	0	RETRIBUCIONES ZAFRALES	031	3.187.259	4.038.713	240.748	4.279.461	(1.092.202)	-
22	0	COMPENSACIONES	042	1.450.789	1.667.604	-	1.667.604	(216.815)	-
22	0	HORAS EXTRAS	058	241.443	331.282	74.074	405.356	(163.913)	-
22	0	SUELDO ANUAL COMPLEMENTARIO	059	1.716.801	1.857.162	45.017	1.902.179	(185.378)	-
22	0	CONTRIBUCIONES POR ASISTENCIA M7DI	064	1.579.935	1.100.468	238.432	1.338.900	-	241.035
22	0	PRIMA POR MATRIMONIO	071	-	12.083	-	12.083	(12.083)	-
22	0	HOGAR CONSTITUIDO	072	1.669.693	1.754.503	-	1.754.503	(84.810)	-
22	0	PRIMA POR NACIMIENTO	073	16.448	20.165	3.889	24.054	(7.606)	-
22	0	PRESTACIONES POR HIJO	074	652.093	910.813	-	910.813	(258.720)	-
22	0	PRESTACIONES POR FALLECIMIENTO	075	135.062	-	-	-	-	135.062
22	0	PRESTACIONES POR SALARIO VACACIONA	078	1.440.312	1.313.023	287.697	1.600.720	(160.408)	-
22	0	APORTE PATRONAL SISTEMA SEG.SOCIAL	081	3.631.411	3.606.416	503.294	4.109.710	(478.299)	-
22	0	OTROS APORTES PATRONALES SOBRE RET	082	221.265	190.433	58.639	249.072	(27.807)	-
Total 0				31.514.790	33.681.308	1.545.660	35.226.968	(5.328.405)	1.616.227
22	1	ALIMENTOS PARA PERSONAS	111	6.624	24.208	4.383	28.591	(21.967)	-
22	1	OTROS PROD.ALIMENT.AGROP. Y FOREST	119	-	11.183	10.308	21.491	(21.491)	-
22	1	HILADOS Y TELAS	121	2.289	6.277	2.278	8.555	(6.266)	-
22	1	PRENDAS DE VESTIR	122	5.709	755	-	755	-	4.954
22	1	PAPELES DE OFICINA	131	-	842	-	842	(842)	-
22	1	PRODUCTOS DE PAPEL Y CARTON	132	-	2.082	732	2.814	(2.814)	-
22	1	LIBROS, REVISTAS Y OTRAS PUBLICACI	135	50.009	20.521	3.814	24.335	-	25.674
22	1	COMBUSTIBLES	141	-	45.570	75	45.645	(45.645)	-
22	1	SUPERGAS	143	10.227	1.874	-	1.874	-	8.353
22	1	COMPUESTOS QUIMICOS, TINTAS Y PINT	154	6.805	8.609	2.178	10.787	(3.982)	-
22	1	PRODUCTOS PLASTICOS, ACRIL Y SIMIL	156	24.887	26.500	301.924	328.424	(303.537)	-
22	1	PRODUCTOS DE VIDRIO	162	-	40.150	-	40.150	(40.150)	-
22	1	ACCESORIOS METALICOS	173	1.086	3.114	1.316	4.430	(3.344)	-
22	1	HERRAMIENTAS MENORES	176	1.086	16.732	1.602	18.334	(17.248)	-
22	1	UTILES DE OFICINA	191	13.509	11.183	3.915	15.098	(1.589)	-
22	1	ELEMENTOS DE LIMPIEZA Y DE ASEO	192	1.137	239	120	359	-	778
22	1	ARTICULOS Y ACCESORIOS ELECTRICOS	193	96.625	131.418	1.555	132.973	(36.348)	-
22	1	ARTICULOS EDUC.,CULT. DEPORT. Y RE	195	33.257	33.959	-	33.959	(702)	-
22	1	UTILES DE COCINA Y COMEDOR	196	-	2.997	-	2.997	(2.997)	-
22	1	OTROS BIENES DE CONSUMO	199	75.694	44.156	4.901	49.057	-	26.637
Total 1				328.944	432.369	339.101	771.470	(508.922)	66.396
22	2	TELEFONO, TELEGRAFO Y SIMILARES	211	148.734	174.182	23.153	197.335	(48.601)	-
22	2	AGUA	212	366.017	129.933	163.629	293.562	-	72.455
22	2	ELECTRICIDAD	213	915.194	629.098	64.421	693.519	-	221.675
22	2	PUBLICIDAD	221	6.516	45.500	-	45.500	(38.984)	-
22	2	IMPRESIONES, REPRODUCC.Y ENCUADERN	223	194.604	48.350	-	48.350	-	146.254
22	2	PASAJES DENTRO DEL PAIS	231	133.514	122.894	1.845	124.739	-	8.775
22	2	PASAJES AL EXT. CONTRAT.EN EL PAIS	232	54.940	638	-	638	-	54.302
22	2	VIATICOS DENTRO DEL PAIS	234	91.901	99.412	2.465	101.877	(9.976)	-
22	2	VIATICOS FUERA DEL PAIS	235	-	561	4.473	5.034	(5.034)	-
22	2	ARRENDAMIENTO DE INMUEBLES	251	-	274.074	24.314	298.388	(298.388)	-
22	2	PRIMAS OTROS GAST.SEGURO EN EL PAI	264	288.102	280.290	45.519	325.809	(37.707)	-

***** INTENDENCIA de SALTO *****
RENDICION DE CUENTAS EJERCICIO 2012

(Importes en pesos uruguayos corrientes)

3.3.2.- EJECUCION A NIVEL DE OBJETO

Prog.	Rub	Nombre	Objeto	Crédito Ajustado	Ejecutado Pagado	Ejecutado Impago	Total Ejecutado	Gastado en más	Gastado en menos
22	2	DE LIMPIEZA, ASEO Y FUMIGACION	278	-	11.956	3.855	15.811	(15.811)	-
22	2	OTROS SERV.MANT.REPAR.MEN. Y LIMP.	279	19.763	22.768	11.776	34.544	(14.781)	-
22	2	SERVICIOS INFORMATICOS Y ANEXOS	285	-	824	-	824	(824)	-
22	2	OTROS SERV.TECNIVOS,PROF.Y ARTIST.	289	1.711.435	665.261	60.910	726.171	-	985.264
22	2	SERVICIOS DE VIGILANCIA Y CUSTODIA	291	10.301	-	-	-	-	10.301
22	2	OTROS SERVICIOS NO PERSONALES	299	73.848	412.206	85.254	497.460	(423.612)	-
Total 2				4.014.869	2.917.947	491.614	3.409.561	(893.718)	1.499.026
22	3	EQUIPOS ELECTICOS DE USO DOMESTICO	325	13.561	18.447	-	18.447	(4.886)	-
Total 3				13.561	18.447	-	18.447	(4.886)	-
22	5	TRANSF.CAPITAL A OTRAS INST.S/F LU	569	634.377	840.424	142.034	982.458	(348.081)	-
22	5	TRANSFERENCIAS POR CESE	576	1.003.756	1.207.868	-	1.207.868	(204.112)	-
Total 5				1.638.133	2.048.292	142.034	2.190.326	(552.193)	-
Total 22				37.510.297	39.098.363	2.518.409	41.616.772	(7.288.124)	3.181.649
23	0	SUELDO BASICO DE CARGOS	011	530.619	753.246	-	753.246	(222.627)	-
23	0	INCREMENTO POR MAYOR HORARIO PERMA	012	140.737	275.976	-	275.976	(135.239)	-
23	0	SUELDO BASICO DE FUNCIONES CONTRAT	021	140.320	164.850	-	164.850	(24.530)	-
23	0	INCREMENTO POR MAYOR HORARIO PERMA	022	21.739	66.026	-	66.026	(44.287)	-
23	0	SAFRALES	031	-	9.770	-	9.770	(9.770)	-
23	0	COMPENSACIONES	042	70.124	72.473	-	72.473	(2.349)	-
23	0	SUELDO ANUAL COMPLEMENTARIO	059	77.955	111.567	-	111.567	(33.612)	-
23	0	CONTRIBUCIONES POR ASISTENCIA M?DI	064	47.879	41.850	9.768	51.618	(3.739)	-
23	0	HOGAR CONSTITUIDO	072	61.483	123.759	-	123.759	(62.276)	-
23	0	PRESTACIONES POR HIJO	074	40.213	85.443	-	85.443	(45.230)	-
23	0	PRESTACIONES POR SALARIO VACACIONA	078	64.465	86.295	-	86.295	(21.830)	-
23	0	APORTE PATRONAL SISTEMA SEG.SOCIAL	081	160.475	214.642	28.894	243.536	(83.061)	-
23	0	OTROS APORTES PATRONALES SOBRE RET	082	9.969	11.353	3.408	14.761	(4.792)	-
Total 0				1.365.978	2.017.250	42.070	2.059.320	(693.342)	-
23	1	UTILES DE OFICINA	191	-	1.212	-	1.212	(1.212)	-
23	1	OTROS BIENES DE CONSUMO	199	15.819	6.034	-	6.034	-	9.785
Total 1				15.819	7.246	-	7.246	(1.212)	9.785
23	2	PASAJES DENTRO DEL PAIS	231	-	2.020	-	2.020	(2.020)	-
23	2	VIATICOS DENTRO DEL PAIS	234	-	31.552	1.627	33.179	(33.179)	-
23	2	PRIMAS OTROS GAST.SEGURO EN EL PAI	264	11.022	16.734	2.157	18.891	(7.869)	-
23	2	OTROS SERVICIOS TECNICOS, PROFES. Y	289	-	10.080	-	10.080	(10.080)	-
23	2	OTROS SERVICIOS NO PERSONALES	299	8.921	36.007	-	36.007	(27.086)	-
Total 2				19.943	96.393	3.784	100.177	(80.234)	-
Total 23				1.401.740	2.120.889	45.854	2.166.743	(774.788)	9.785
24	0	SUELDO BASICO DE CARGOS	011	6.376.199	5.451.599	-	5.451.599	-	924.600
24	0	INCREMENTO POR MAYOR HORARIO PERMA	012	2.676.114	2.656.422	-	2.656.422	-	19.692
24	0	SUELDO BASICO DE FUNCIONES CONTRAT	021	10.404.922	10.225.786	32.184	10.257.970	-	146.952
24	0	INCREMENTO POR MAYOR HORARIO PERMA	022	4.238.309	4.501.194	5.688	4.506.882	(268.573)	-
24	0	RETRIBUCIONES SAFRALES	031	939.390	8.612.475	191.839	8.804.314	(7.864.924)	-
24	0	COMPENSACIONES	042	6.796.831	9.921.954	55.642	9.977.596	(3.180.765)	-
24	0	QUEBRANTOS DE CAJA	045	354.943	173.527	180.721	354.248	-	695
24	0	HORAS EXTRAS	058	2.516.081	4.149.713	337.519	4.487.232	(1.971.151)	-
24	0	SUELDO ANUAL COMPLEMENTARIO	059	2.724.906	3.752.626	81.505	3.834.131	(1.109.225)	-
24	0	CONTRIBUCIONES POR ASISTENCIA M?DI	064	1.568.406	1.783.742	382.440	2.166.182	(597.776)	-
24	0	PRIMA MATRIMONIO	071	-	12.251	-	12.251	(12.251)	-
24	0	HOGAR CONSTITUIDO	072	2.637.166	3.313.513	2.613	3.316.126	(678.960)	-
24	0	PRIMA POR NACIMIENTO	073	3.258	20.006	-	20.006	(16.748)	-
24	0	PRESTACIONES POR HIJO	074	1.130.590	1.537.733	-	1.537.733	(407.143)	-
24	0	PRESTACIONES POR FALLECIMIENTO	075	35.482	-	-	-	-	35.482
24	0	PRESTACIONES POR SALARIO VACACIONA	078	1.778.941	1.845.275	45.358	1.890.633	(111.692)	-
24	0	APORTE PATRONAL SISTEMA SEG.SOCIAL	081	5.876.341	-	-	-	-	5.876.341
24	0	OTROS APORTES PATRONALES SOBRE RET	082	355.968	-	-	-	-	355.968
Total 0				50.413.847	57.957.816	1.315.509	59.273.325	(16.219.208)	7.359.730
24	1	ALIMENTOS PARA PERSONAS	111	-	63.627	11.443	75.070	(75.070)	-
24	1	OTROS PROD.ALIMENT.AGROP. Y FOREST	119	59.519	-	-	-	-	59.519
24	1	HILADOS Y TELAS	121	27.420	2.385	-	2.385	-	25.035
24	1	PRENDAS DE VESTIR	122	195.681	59.694	50.402	110.096	-	85.585
24	1	CUERO, PIELS Y SIMILARES	124	-	15.672	-	15.672	(15.672)	-
24	1	COMBUSTIBLES DERIVADOS DEL PETROLE	141	15.688.345	13.092.376	8.182.430	21.274.806	(5.586.461)	-
24	1	SUPERGAS	143	-	926	-	926	(926)	-
24	1	LUBRICANTES Y OTROS DERIV.DEL PETR	151	588.891	362.374	368.877	731.251	(142.360)	-
24	1	PRODUCTOS MEDICINALES Y FARMACEUTI	152	3.423	491	194	685	-	2.738

***** INTENDENCIA de SALTO *****
RENDICION DE CUENTAS EJERCICIO 2012

(Importes en pesos uruguayos corrientes)

3.3.2.- EJECUCION A NIVEL DE OBJETO

Prog.	Rub	Nombre	Objeto	Crédito Ajustado	Ejecutado Pagado	Ejecutado Impago	Total Ejecutado	Gastado en más	Gastado en menos
24	1	COMPUESTOS QUIMICOS, TINTAS Y PINT	154	298.419	201.944	23.670	225.614	-	72.805
24	1	PRODUCTOS PLASTICOS, ACRIL Y SIMIL	156	7.886	13.929	6.350	20.279	(12.393)	-
24	1	ARTICULOS DE CAUCHO	157	578.682	530.384	762.877	1.293.261	(714.579)	-
24	1	OTROS PROD.QUIMICOS Y DERIV.PETROL	159	11.946	94.021	7.004	101.025	(89.079)	-
24	1	PRODUCTOS DE VIDRIO	162	233.602	140.948	14.507	155.455	-	78.147
24	1	PRODUCTOS BASICOS DE HIERRO Y ACER	171	21.922	21.011	15.619	36.630	(14.708)	-
24	1	ACCESORIOS METALICOS	173	33.007	28.557	31.958	60.515	(27.508)	-
24	1	HERRAMIENTAS MENORES	176	37.768	59.110	19.650	78.760	(40.992)	-
24	1	UTILES DE OFICINA	191	19.148	11.459	861	12.320	-	6.828
24	1	ELEMENTOS DE LIMPIEZA Y DE ASEO	192	70.011	30.063	8.289	38.352	-	31.659
24	1	ARTICULOS Y ACCESORIOS ELECTRICOS	193	77.332	13.096	10.534	23.630	-	53.702
24	1	REPUESTOS Y ACCESORIOS	198	3.392.619	2.526.611	758.279	3.284.890	-	107.729
24	1	OTROS BIENES DE CONSUMO	199	48.870	320.873	103.780	424.653	(375.783)	-
Total 1				21.394.491	17.589.551	10.376.724	27.966.275	(7.095.531)	523.747
24	2	TELEFONO, TELEGRAFO Y SIMILARES	211	119.896	131.053	13.783	144.836	(24.940)	-
24	2	AGUA	212	110.339	59.705	18.739	78.444	-	31.895
24	2	ELECTRICIDAD	213	318.419	287.941	28.352	316.293	-	2.126
24	2	IMPRESIONES, REPRODUCC.Y ENCUADERN	223	121.150	221.287	85.624	306.911	(185.761)	-
24	2	VIATICOS DENTRO DEL PAIS	234	18.813	44.497	105	44.602	(25.789)	-
24	2	VIATICOS FUERA DEL PAIS	235	206.027	-	-	-	-	206.027
24	2	CORRESPONDENCIA, ENCOMIENDAS DENTRO	247	-	3.075	157	3.232	(3.232)	-
24	2	PRIMAS OTROS GAST.SEGURO EN EL PAI	264	420.282	1.587.626	59.835	1.647.461	(1.227.179)	-
24	2	COMISIONES BANCARIAS EN EL PAIS	266	11.446	-	4.018	4.018	-	7.428
24	2	DE AUTOMOTORES	273	1.968.907	1.681.216	187.442	1.868.658	-	100.249
24	2	OTROS SERV.MANT.REPAR.MEN. Y LIMP.	279	290.482	413.443	123.346	536.789	(246.307)	-
24	2	OTROS SERVICIOS NO PERSONALES	299	118.938	33.279	480	33.759	-	85.179
Total 2				3.704.699	4.463.122	521.881	4.985.003	(1.713.208)	432.904
24	3	OMNIBUS	351	-	-	-	-	-	-
Total 3				-	-	-	-	-	-
24	5	TRANSFERENCIAS POR CESE	576	1.467.030	1.271.782	-	1.271.782	-	195.248
Total 5				1.467.030	1.271.782	-	1.271.782	-	195.248
24	7	SENTENCIAS JUDICIALES	711	162.532	-	-	-	-	162.532
Total 7				162.532	-	-	-	-	162.532
Total 24				77.142.599	81.282.271	12.214.114	93.496.385	(25.027.947)	8.674.161
25	0	SUELDO BASICO DE CARGOS	011	4.484.630	4.318.530	34.245	4.352.775	-	131.855
25	0	INCREMENTO POR MAYOR HORARIO PERMA	012	1.759.346	2.422.248	-	2.422.248	(662.902)	-
25	0	SUELDO BASICO DE FUNCIONES CONTRAT	021	12.841.021	11.089.739	-	11.089.739	-	1.751.282
25	0	INCREMENTO POR MAYOR HORARIO PERMA	022	4.451.300	6.510.032	-	6.510.032	(2.058.732)	-
25	0	ZAFALES	031	-	5.345.980	94.899	5.440.879	(5.440.879)	-
25	0	COMPENSACIONES	042	5.064.528	6.683.968	4.160	6.688.128	(1.623.600)	-
25	0	HORAS EXTRAS	058	4.682.997	4.808.908	449.778	5.258.686	(575.689)	-
25	0	SUELDO ANUAL COMPLEMENTARIO	059	2.489.244	3.322.877	47.857	3.370.734	(881.490)	-
25	0	CONTRIBUCIONES POR ASISTENCIA M?DI	064	1.610.018	1.566.708	362.228	1.928.936	(318.918)	-
25	0	PRIMA POR MATRIMONIO	071	3.258	3.889	4.022	7.911	(4.653)	-
25	0	HOGAR CONSTITUIDO	072	3.113.646	3.549.737	-	3.549.737	(436.091)	-
25	0	PRIMA POR NACIMIENTO	073	22.395	15.981	-	15.981	-	6.414
25	0	PRESTACIONES POR HIJO	074	1.586.036	1.976.279	732	1.977.011	(390.975)	-
25	0	PRESTACIONES POR FALLECIMIENTO	075	4.344	208.045	22.579	230.624	(226.280)	-
25	0	PRESTACIONES POR SALARIO VACACIONA	078	1.727.418	1.985.440	133.568	2.119.008	(391.590)	-
25	0	APORTE PATRONAL SISTEMA SEG.SOCIAL	081	5.241.732	6.466.295	562.506	7.028.801	(1.787.069)	-
25	0	OTROS APORTES PATRONALES SOBRE RET	082	318.270	343.725	101.087	444.812	(126.542)	-
Total 0				49.400.183	60.618.381	1.817.661	62.436.042	(14.925.410)	1.889.551
25	1	PRENDAS DE VESTIR	122	104.020	108.161	-	108.161	(4.141)	-
25	1	PRODUCTOS PLASTICOS, ACRIL Y SIMIL	156	495.388	813.721	-	813.721	(318.333)	-
25	1	OTROS PROD.QUIMICOS Y DERIV.PETROL	159	21.747	-	-	-	-	21.747
25	1	PRODUCTOS BASICOS DE HIERRO Y ACERO	171	-	3.160	-	3.160	(3.160)	-
25	1	ACCESORIOS METALICOS	173	1.145	-	-	-	-	1.145
25	1	HERRAMIENTAS MENORES	176	1.145	-	-	-	-	1.145
25	1	ELEMENTOS DE LIMPIEZA Y DE ASEO	192	16.717	25.042	-	25.042	(8.325)	-
25	1	REPUESTOS Y ACCESORIOS	198	-	10.646	3.050	13.696	(13.696)	-
25	1	OTROS BIENES DE CONSUMO	199	-	52.448	-	52.448	(52.448)	-
Total 1				640.162	1.013.178	3.050	1.016.228	(400.103)	24.037
25	2	TELEFONO, TELEGRAFO Y SIMILARES	211	106.039	119.823	13.076	132.899	(26.860)	-
25	2	AGUA	212	456.268	224.492	275.444	499.936	(43.668)	-
25	2	ELECTRICIDAD	213	345.747	241.141	21.802	262.943	-	82.804

***** INTENDENCIA de SALTO *****
RENDICION DE CUENTAS EJERCICIO 2012

(Importes en pesos uruguayos corrientes)

3.3.2.- EJECUCION A NIVEL DE OBJETO

Prog.	Rub	Nombre	Objeto	Crédito Ajustado	Ejecutado Pagado	Ejecutado Impago	Total Ejecutado	Gastado en más	Gastado en menos
25	2	IMPRESIONES, REPRODUCC.Y ENCUADERN	223	10.170	2.440	-	2.440	-	7.730
25	2	VIATICOS DENTRO DEL PAIS	234	29.834	74.466	6.021	80.487	(50.653)	-
25	2	PRIMAS OTROS GAST.SEGURO EN EL PAI	264	458.956	504.314	65.186	569.500	(110.544)	-
25	2	OTROS SERV.MANT.REPAR.MEN. Y LIMP.	279	8.774	11.915	2.500	14.415	(5.641)	-
25	2	SERVICIOS DE VIGILANCIA Y CUSTODIA	291	590.610	-	-	-	-	590.610
25	2	OTROS SERVICIOS NO PERSONALES	299	2.172	15.916	-	15.916	(13.744)	-
Total 2				2.008.570	1.194.507	384.029	1.578.536	(251.110)	681.144
25	3	EQUIPOS ELECTRICOS DE USO DOMESTICO	325	-	-	-	-	-	-
25	3	CAMIONES	352	-	-	-	-	-	-
Total 3				-	-	-	-	-	-
25	5	TRANSFERENCIAS POR CESE	576	489.965	250.506	-	250.506	-	239.459
Total 5				489.965	250.506	-	250.506	-	239.459
Total 25				52.538.880	63.076.572	2.204.740	65.281.312	(15.576.623)	2.834.191
26	0	SUELDO BASICO DE CARGOS	011	184.280	-	-	-	-	184.280
26	0	INCREMENTO POR MAYOR HORARIO PERMA	012	54.940	-	-	-	-	54.940
26	0	SUELDO BASICO DE FUNCIONES CONTRAT	021	3.412.218	1.148.946	-	1.148.946	-	2.263.272
26	0	INCREMENTO POR MAYOR HORARIO PERMA	022	1.120.361	291.017	-	291.017	-	829.344
26	0	RETRIBUCIONES ZAFRALES	031	4.529.568	605.871	59.977	665.848	-	3.863.720
26	0	COMPENSACIONES	042	763.760	83.862	-	83.862	-	679.898
26	0	HORAS EXTRAS	058	18.313	-	-	-	-	18.313
26	0	SUELDO ANUAL COMPLEMENTARIO	059	840.196	173.727	4.638	178.365	-	661.831
26	0	CONTRIBUCIONES POR ASISTENCIA M?DI	064	784.373	131.288	49.024	180.312	-	604.061
26	0	HOGAR CONSTITUIDO	072	614.260	211.109	-	211.109	-	403.151
26	0	PRIMA POR NACIMIENTO	073	11.446	4.181	-	4.181	-	7.265
26	0	PRESTACIONES POR HIJO	074	484.476	66.682	-	66.682	-	417.794
26	0	PRESTACIONES POR SALARIO VACACIONA	078	677.447	89.527	47.504	137.031	-	540.416
26	0	APORTE PATRONAL SISTEMA SEG.SOCIAL	081	1.799.874	333.651	42.659	376.310	-	1.423.564
26	0	OTROS APORTES PATRONALES SOBRE RET	082	109.361	17.767	5.039	22.806	-	86.555
Total 0				15.404.873	3.157.628	208.841	3.366.469	-	12.038.404
26	1	PRENDAS DE VESTIR	122	2.289	-	-	-	-	2.289
26	1	ESPECIES TIMBRADAS Y VALORADAS	136	-	580	-	580	(580)	-
26	1	PRODUCTOS MEDICINALES Y FARMACEUTI	152	11.446	-	-	-	-	11.446
26	1	MATERIALES DE CONSTRUCCION	163	362.836	-	-	-	-	362.836
26	1	PRODUCTOS BASICOS DE HIERRO Y ACER	171	203.738	-	-	-	-	203.738
26	1	HERRAMIENTAS MENORES	176	1.145	-	-	-	-	1.145
26	1	UTILES DE OFICINA	191	4.578	4.511	-	4.511	-	67
26	1	ARTICULOS Y ACC. ELECTRICOS	193	-	3.128	-	3.128	(3.128)	-
26	1	REPUESTOS Y ACCESORIOS	198	1.145	-	-	-	-	1.145
26	1	OTROS BIENES DE CONSUMO	199	6.783	10.149	-	10.149	(3.366)	-
Total 1				593.960	18.368	-	18.368	(7.074)	582.666
26	2	TELEFONO, TELEGRAFO Y SIMILARES	211	3.434	100	-	100	-	3.334
26	2	VIATICOS DENTRO DEL PAIS	234	5.430	46.884	1.506	48.390	(42.960)	-
26	2	PRIMAS OTROS GAST.SEGURO EN EL PAI	264	144.663	26.021	3.185	29.206	-	115.457
26	2	OTROS	299	-	40.630	-	40.630	(40.630)	-
Total 2				153.527	113.635	4.691	118.326	(83.590)	118.791
26	3	MOBILIARIO DE OFICINA	326	-	13.330	-	13.330	(13.330)	-
Total 3				-	13.330	-	13.330	(13.330)	-
26	5	TRANSFERENCIAS POR CESE	576	152.231	-	-	-	-	152.231
Total 5				152.231	-	-	-	-	152.231
Total 26				16.304.591	3.302.961	213.532	3.516.493	(103.994)	12.892.092
27	0	SUELDO BASICO DE CARGOS	011	172.184	172.345	-	172.345	(161)	-
27	0	INCREMENTO POR MAYOR HORARIO PERMA	012	99.523	99.039	-	99.039	-	484
27	0	SUELDO BASICO DE FUNCIONES CONTRAT	021	1.098.702	462.709	-	462.709	-	635.993
27	0	INCREMENTO POR MAYOR HORARIO PERMA	022	457.780	227.106	-	227.106	-	230.674
27	0	RETRIBUCIONES ZAFRALES	031	587.916	1.631.895	36.764	1.668.659	(1.080.743)	-
27	0	COMPENSACIONES	042	191.284	140.639	-	140.639	-	50.645
27	0	SUELDO ANUAL COMPLEMENTARIO	059	219.651	222.908	9.649	232.557	(12.906)	-
27	0	CONTRIBUCIONES POR ASISTENCIA M?DI	064	131.150	101.486	22.792	124.278	-	6.872
27	0	HOGAR CONSTITUIDO	072	119.353	179.428	-	179.428	(60.075)	-
27	0	PRESTACIONES POR HIJO	074	40.182	133.275	-	133.275	(93.093)	-
27	0	PRESTACIONES POR SALARIO VACACIONA	078	167.953	193.066	29.119	222.185	(54.232)	-
27	0	APORTE PATRONAL SISTEMA SEG.SOCIAL	081	464.559	391.580	50.815	442.395	-	22.164
27	0	OTROS APORTES PATRONALES SOBRE RET	082	26.837	20.420	6.392	26.812	-	25
Total 0				3.777.074	3.975.896	155.531	4.131.427	(1.301.210)	946.857
27	1	ALIMENTOS PARA PERSONAS	111	221.508	71.876	8.993	80.869	-	140.639

***** INTENDENCIA de SALTO *****
RENDICION DE CUENTAS EJERCICIO 2012

(Importes en pesos uruguayos corrientes)

3.3.2.- EJECUCION A NIVEL DE OBJETO

Prog.	Rub	Nombre	Objeto	Crédito Ajustado	Ejecutado Pagado	Ejecutado Impago	Total Ejecutado	Gastado en más	Gastado en menos
27	1	MATERIAS PRIMAS AGROP. Y FORESTALE	115	10.937	9.430	-	9.430	-	1.507
27	1	HILADOS Y TELAS	121	105.857	34.115	-	34.115	-	71.742
27	1	PRENDAS DE VESTIR	122	50.362	1.990	-	1.990	-	48.372
27	1	PAPELES DE OFICINA	131	9.090	4.838	2.245	7.083	-	2.007
27	1	-	132	-	2.760	-	2.760	(2.760)	-
27	1	PRODUCTOS DE ARTES GRAFICAS	134	233.356	106.115	55.780	161.895	-	71.461
27	1	COMBUSTIBLES DERIVADOS DEL PETROLE	141	97.230	3.141	-	3.141	-	94.089
27	1	SUPERGAS	143	6.868	-	-	-	-	6.868
27	1	COMPUESTOS QUIMICOS, TINTAS Y PINT	154	9.157	-	-	-	-	9.157
27	1	PRODUCTOS PLASTICOS, ACRIL.Y SIMIL	156	16.024	31.485	-	31.485	(15.461)	-
27	1	PRODUCTOS DE VIDRIO	162	10.301	-	-	-	-	10.301
27	1	UTILES DE OFICINA	191	49.337	38.166	3.556	41.722	-	7.615
27	1	ARTICULOS Y ACCESORIOS ELECTRICOS	193	13.715	1.059	-	1.059	-	12.656
27	1	OTROS BIENES DE CONSUMO	199	251.194	109.656	12.360	122.016	-	129.178
Total 1				1.084.936	414.631	82.934	497.565	(18.221)	605.592
27	2	TELEFONO, TELEGRAFO Y SIMILARES	211	58.075	8.326	605	8.931	-	49.144
27	2	PUBLICIDAD	221	3.744.708	7.025.348	1.997.072	9.022.420	(5.277.712)	-
27	2	IMPRESIONES, REPRODUCC.Y ENCUADERN	223	262.812	308.828	10.977	319.805	(56.993)	-
27	2	PASAJES DENTRO DEL PAIS	231	1.983.580	-	3.360	3.360	-	1.980.220
27	2	VIATICOS DENTRO DEL PAIS	234	16.290	208.825	-	208.825	(192.535)	-
27	2	VIATICOS FUERA DEL PAIS	235	1.145	-	-	-	-	1.145
27	2	CORRESPOND. ENCOMIENDAS EN EL PAIS	247	8.980	5.839	3.010	8.849	-	131
27	2	OTROS ARRENDAMIENTOS	259	26.326	-	-	-	-	26.326
27	2	PRIMAS OTROS GAST.SEGURO EN EL PAI	264	26.615	30.625	3.794	34.419	(7.804)	-
27	2	DE LIMPIEZA, ASEO Y FUMIGACION	278	4.550	1.462	-	1.462	-	3.088
27	2	OTROS SERV.MANT.REPAR.MEN. Y LIMP.	279	7.933	1.533	980	2.513	-	5.420
27	2	OTROS SERV.TECNIVOS,PROF.Y ARTIST.	289	349.115	275.459	180.078	455.537	(106.422)	-
27	2	OTROS SERVICIOS NO PERSONALES	299	2.830.293	603.256	77.528	680.784	-	2.149.509
Total 2				9.320.422	8.469.501	2.277.404	10.746.905	(5.641.466)	4.214.983
27	3	EQUIPOS DE INFORMATICA	323	113.315	-	-	-	-	113.315
Total 3				113.315	-	-	-	-	113.315
27	5	TRANSF.CAPITAL A OTRAS INST.S/F LU	569	63.464	152.526	-	152.526	(89.062)	-
27	5	TRANSFERENCIAS POR CESE	576	200.893	251.511	-	251.511	(50.618)	-
Total 5				264.357	404.037	-	404.037	(139.680)	-
Total 27				14.560.104	13.264.065	2.515.869	15.779.934	(7.100.577)	5.880.747
28	0	SUELDO BASICO DE CARGOS	011	424.883	424.731	-	424.731	-	152
28	0	INCREMENTO POR MAYOR HORARIO PERMA	012	176.504	183.261	-	183.261	(6.757)	-
28	0	SUELDO BASICO DE FUNCIONES CONTRAT	021	632.699	588.804	-	588.804	-	43.895
28	0	INCREMENTO POR MAYOR HORARIO PERMA	022	372.317	324.501	-	324.501	-	47.816
28	0	ZAFRALES	031	-	217.887	16.170	234.057	(234.057)	-
28	0	COMPENSACIONES	042	53.910	94.376	-	94.376	(40.466)	-
28	0	SUELDO ANUAL COMPLEMENTARIO	059	140.417	150.794	1.450	152.244	(11.827)	-
28	0	CONTRIBUCIONES POR ASISTENCIA M?DI	064	81.860	96.492	19.536	116.028	(34.168)	-
28	0	HOGAR CONSTITUIDO	072	119.179	185.639	-	185.639	(66.460)	-
28	0	PRESTACIONES POR HIJO	074	47.917	95.837	-	95.837	(47.920)	-
28	0	PRESTACIONES POR SALARIO VACACIONA	078	101.517	134.327	12.808	147.135	(45.618)	-
28	0	APORTE PATRONAL SISTEMA SEG.SOCIAL	081	300.273	291.075	38.844	329.919	(29.646)	-
28	0	OTROS APORTES PATRONALES SOBRE RET	082	17.851	15.447	4.549	19.996	(2.145)	-
Total 0				2.469.327	2.803.171	93.357	2.896.528	(519.064)	91.863
28	1	COMBUSTIBLES DERIVADOS DEL PETROLE	141	3.434	-	-	-	-	3.434
28	1	OTROS BIENES DE CONSUMO	199	7.779	13.683	-	13.683	(5.904)	-
Total 1				11.213	13.683	-	13.683	(5.904)	3.434
28	2	IMPRESIONES, REPRODUCC.Y ENCUADERN	223	13.171	15.877	3.172	19.049	(5.878)	-
28	2	VIATICOS DENTRO DEL PAIS	234	37.907	33.624	-	33.624	-	4.283
28	2	PRIMAS OTROS GAST.SEGURO EN EL PAI	264	23.413	22.730	2.900	25.630	(2.217)	-
28	2	OTROS SERV.TECNIVOS,PROF.Y ARTIST.	289	14.118	95.500	63.112	158.612	(144.494)	-
28	2	OTROS SERVICIOS NO PERSONALES	299	3.298	3.319	2.534	5.853	(2.555)	-
Total 2				91.907	171.050	71.718	242.768	(155.144)	4.283
28	3	MOBILIARIO DE OFICINA	326	34.839	11.932	-	11.932	-	22.907
Total 3				34.839	11.932	-	11.932	-	22.907
Total 28				2.607.286	2.999.836	165.075	3.164.911	(680.112)	122.487
29	0	SUELDO BASICO DE CARGOS	011	1.552.931	271.792	-	271.792	-	1.281.139
29	0	INCREMENTO POR MAYOR HORARIO PERMA	012	572.062	127.303	-	127.303	-	444.759
29	0	SUELDO BASICO DE FUNCIONES CONTRAT	021	3.113.031	300.950	22.609	323.559	-	2.789.472
29	0	INCREMENTO POR MAYOR HORARIO PERMA	022	573.469	95.464	-	95.464	-	478.005

***** INTENDENCIA de SALTO *****
RENDICION DE CUENTAS EJERCICIO 2012

(Importes en pesos uruguayos corrientes)

3.3.2.- EJECUCION A NIVEL DE OBJETO

Prog.	Rub	Nombre	Objeto	Crédito Ajustado	Ejecutado Pagado	Ejecutado Impago	Total Ejecutado	Gastado en más	Gastado en menos
29	0	RETRIBUCIONES ZAFRALES	031	567.226	913.414	38.050	951.464	(384.238)	-
29	0	COMPENSACIONES	042	831.966	208.308	-	208.308	-	623.658
29	0	HORAS EXTRAS	058	18.313	-	-	-	-	18.313
29	0	SUELDO ANUAL COMPLEMENTARIO	059	606.489	157.710	8.598	166.308	-	440.181
29	0	CONTRIBUCIONES POR ASISTENCIA M?DI	064	535.474	89.896	21.536	111.432	-	424.042
29	0	HOGAR CONSTITUIDO	072	679.437	191.737	-	191.737	-	487.700
29	0	PRIMA POR NACIMIENTO	073	3.434	-	-	-	-	3.434
29	0	PRESTACIONES POR HIJO	074	319.890	71.518	-	71.518	-	248.372
29	0	PRESTACIONES POR SALARIO VACACIONA	078	478.864	69.304	48.045	117.349	-	361.515
29	0	APORTE PATRONAL SISTEMA SEG.SOCIAL	081	1.298.880	297.362	46.268	343.630	-	955.250
29	0	OTROS APORTES PATRONALES SOBRE RET	082	79.691	15.922	4.905	20.827	-	58.864
Total 0				11.231.157	2.810.680	190.011	3.000.691	(384.238)	8.614.704
29	1	ALIMENTOS PARA PERSONAS	111	-	1.096	-	1.096	(1.096)	-
29	1	UTILES DE OFICINA	191	1.086	6.118	-	6.118	(5.032)	-
29	1	ARTICULOS Y ACCESORIOS ELECTRICOS	193	3.434	-	-	-	-	3.434
29	1	OTROS	199	-	4.707	-	4.707	(4.707)	-
Total 1				4.520	11.921	-	11.921	(10.835)	3.434
29	2	ELECTRICIDAD	213	213.979	126.003	17.060	143.063	-	70.916
29	2	VIATICOS DENTRO DEL PAIS	234	97.118	33.903	-	33.903	-	63.215
29	2	PRIMAS OTROS GAST.SEGURO EN EL PAI	264	97.687	26.245	3.454	29.699	-	67.988
29	2	OTROS SERV.MANT.REPAR.MEN. Y LIMP.	279	8.012	-	-	-	-	8.012
29	2	OTROS SERVICIOS NO PERSONALES	299	-	10.787	800	11.587	(11.587)	-
Total 2				416.796	196.938	21.314	218.252	(11.587)	210.131
29	3	V	325	-	11.600	-	11.600	(11.600)	-
Total 3				-	11.600	-	11.600	(11.600)	-
29	5	TRANSFERENCIAS POR CESE	576	211.750	-	-	-	-	211.750
Total 5				211.750	-	-	-	-	211.750
Total 29				11.864.223	3.031.139	211.325	3.242.464	(418.260)	9.040.019
30	0	SUELDO BASICO DE CARGOS	011	165.966	-	-	-	-	165.966
30	0	INCREMENTO POR MAYOR HORARIO PERMA	012	95.001	-	-	-	-	95.001
30	0	SUELDO BASICO DE FUNCIONES CONTRAT	021	482.592	585.715	-	585.715	(103.123)	-
30	0	INCREMENTO POR MAYOR HORARIO PERMA	022	179.993	244.595	-	244.595	(64.602)	-
30	0	ZAFRALES	031	-	677.783	3.445	681.228	(681.228)	-
30	0	COMPENSACIONES	042	53.769	100.824	-	100.824	(47.055)	-
30	0	HORAS EXTRAS	058	502.422	4.462	-	4.462	-	497.960
30	0	SUELDO ANUAL COMPLEMENTARIO	059	93.004	130.371	1.456	131.827	(38.823)	-
30	0	CONTRIBUCIONES POR ASISTENCIA M?DI	064	65.094	78.884	17.024	95.908	(30.814)	-
30	0	HOGAR CONSTITUIDO	072	89.437	205.261	-	205.261	(115.824)	-
30	0	PRIMA POR NACIMIENTO	073	4.578	-	-	-	-	4.578
30	0	PRESTACIONES POR HIJO	074	40.182	136.781	-	136.781	(96.599)	-
30	0	PRESTACIONES POR SALARIO VACACIONA	078	69.654	79.627	-	79.627	(9.973)	-
30	0	APORTE PATRONAL SISTEMA SEG.SOCIAL	081	197.843	255.743	33.557	289.300	(91.457)	-
30	0	OTROS APORTES PATRONALES SOBRE RET	082	11.031	13.663	3.872	17.535	(6.504)	-
Total 0				2.050.566	2.513.709	59.354	2.573.063	(1.286.002)	763.505
30	1	ALIMENTOS PARA PERSONAS	111	43.495	2.373	1.871	4.244	-	39.251
30	1	OTROS PROD.ALIMENT.AGROP. Y FOREST	119	4.578	-	-	-	-	4.578
30	1	PRENDAS DE VESTIR	122	8.012	-	-	-	-	8.012
30	1	PRODUCTOS MEDICINALES Y FARMACEUTIC	152	-	243	-	243	(243)	-
30	1	PRODUCTOS PLASTICOS, ACRIL Y SIMIL	156	3.389	-	2.340	2.340	-	1.049
30	1	UTILES DE OFICINA	191	5.723	433	-	433	-	5.290
30	1	PRODUCTOS DE LIMPIEZA Y ASEO	192	-	920	-	920	(920)	-
30	1	ARTICULOS EDUC.,CULT. DEPORT. Y RE	195	39.117	22.692	1.464	24.156	-	14.961
30	1	OTROS	199	-	1.291	272	1.563	(1.563)	-
Total 1				104.314	27.952	5.947	33.899	(2.726)	73.141
30	2	TELEFONO, TELEGRAFO Y SIMILARES	211	90.751	115.292	8.426	123.718	(32.967)	-
30	2	AGUA	212	34.944	9.885	10.260	20.145	-	14.799
30	2	ELECTRICIDAD	213	12.068	19.892	1.421	21.313	(9.245)	-
30	2	PUBLICIDAD	221	28.615	-	-	-	-	28.615
30	2	IMPRESIONES, REPRODUCC.Y ENCUADERN	223	36.571	3.078	-	3.078	-	33.493
30	2	PASAJES DENTRO DEL PAIS	231	66.286	2.177	-	2.177	-	64.109
30	2	VIATICOS DENTRO DEL PAIS	234	79.259	30.978	-	30.978	-	48.281
30	2	VIATICOS FUERA DEL PAIS	235	2.289	-	-	-	-	2.289
30	2	PRIMAS OTROS GAST.SEGURO EN EL PAI	264	18.881	20.043	2.505	22.548	(3.667)	-
30	2	DE LIMPIEZA, ASEO Y FUMIGACION	278	12.414	8.766	-	8.766	-	3.648
30	2	OTROS SERV.MANT.REPAR.MEN. Y LIMP.	279	1.145	-	-	-	-	1.145

***** INTENDENCIA de SALTO *****
RENDICION DE CUENTAS EJERCICIO 2012

(Importes en pesos uruguayos corrientes)

3.3.2.- EJECUCION A NIVEL DE OBJETO

Prog.	Rub	Nombre	Objeto	Crédito Ajustado	Ejecutado Pagado	Ejecutado Impago	Total Ejecutado	Gastado en más	Gastado en menos
30	2	OTROS SERV.TECNIVOS,PROF.Y ARTIST.	289	71.244	110.840	21.960	132.800	(61.556)	-
30	2	OTROS SERVICIOS NO PERSONALES	299	159.311	6.738	234.020	240.758	(81.447)	-
Total 2				613.778	327.689	278.592	606.281	(188.882)	196.379
30	3	MOBILIARIO DE OFICINA	326	8.012	-	-	-	-	8.012
30	3	OTRAS MAQUINAS	329	70.965	-	-	-	-	70.965
Total 3				78.977	-	-	-	-	78.977
Total 30				2.847.635	2.869.350	343.893	3.213.243	(1.477.610)	1.112.002
31	0	SUELDO BASICO DE CARGOS	011	953.328	1.454.416	-	1.454.416	(501.088)	-
31	0	INCREMENTO POR MAYOR HORARIO PERMA	012	285.073	625.098	-	625.098	(340.025)	-
31	0	SUELDO BASICO DE FUNCIONES CONTRAT	021	1.096.860	5.223.977	17.021	5.240.998	(4.144.138)	-
31	0	INCREMENTO POR MAYOR HORARIO PERMA	022	351.864	2.453.209	-	2.453.209	(2.101.345)	-
31	0	RETRIBUCIONES ZAFRALES	031	3.926.674	5.097.236	-	5.097.236	(1.170.562)	-
31	0	COMPENSACIONES	042	936.207	994.979	-	994.979	(58.772)	-
31	0	HORAS EXTRAS	058	81.450	872.645	1.524	874.169	(792.719)	-
31	0	SUELDO ANUAL COMPLEMENTARIO	059	636.614	1.364.616	12.621	1.377.237	(740.623)	-
31	0	CONTRIBUCIONES POR ASISTENCIA M?DI	064	521.790	583.600	131.984	715.584	(193.794)	-
31	0	PRIMA POR MATRIMONIO	071	-	7.911	-	7.911	(7.911)	-
31	0	HOGAR CONSTITUIDO	072	323.628	1.169.932	4.181	1.174.113	(850.485)	-
31	0	PRIMA POR NACIMIENTO	073	4.360	12.014	-	12.014	(7.654)	-
31	0	PRESTACIONES POR HIJO	074	123.804	572.358	732	573.090	(449.286)	-
31	0	SUBSIDIO POR FALLECIMIENTO	075	-	48.540	12.192	60.732	(60.732)	-
31	0	PRESTACIONES POR SALARIO VACACIONA	078	516.912	737.551	13.482	751.033	(234.121)	-
31	0	APORTE PATRONAL SISTEMA SEG.SOCIAL	081	1.345.335	2.644.163	357.394	3.001.557	(1.656.222)	-
31	0	OTROS APORTES PATRONALES SOBRE RET	082	82.046	142.866	39.045	181.911	(99.865)	-
Total 0				11.185.945	24.005.111	590.176	24.595.287	(13.409.342)	-
31	1	ALIMENTOS PARA PERSONAS	111	11.974	25.290	-	25.290	(13.316)	-
31	1	MATERIAS PRIMAS AGROP. Y FORESTALE	115	1.145	-	-	-	-	1.145
31	1	OTROS	119	-	7.788	-	7.788	(7.788)	-
31	1	PRENDAS DE VESTIR	122	15.510	9.530	-	9.530	-	5.980
31	1	PAPELES DE OFICINA	131	1.139	100	-	100	-	1.039
31	1	COMBUSTIBLES DERIVADOS DEL PETROLE	141	7.602	32.647	2.196	34.843	(27.241)	-
31	1	COMPUESTOS QUIMICOS, TINTAS Y PINT	154	12.584	10.912	62.769	73.681	(61.097)	-
31	1	PRODUCTOS PLASTICOS, ACRIL Y SIMIL	156	6.516	21.317	10.040	31.357	(24.841)	-
31	1	PRODUCTOS BASICOS HIERROS Y ACERO	171	-	23.823	-	23.823	(23.823)	-
31	1	HERRAMIENTAS MENORES	176	6.868	-	-	-	-	6.868
31	1	UTILES DE OFICINA	191	2.172	3.310	-	3.310	(1.138)	-
31	1	ELEMENTOS DE LIMPIEZA Y DE ASEO	192	150.034	84.785	89.372	174.157	(24.123)	-
31	1	ARTICULOS EDUC.,CULT. DEPORT. Y RE	195	57.458	84.762	3.990	88.752	(31.294)	-
31	1	OTROS BIENES DE CONSUMO	199	11.946	54.135	10.231	64.366	(52.420)	-
Total 1				284.948	358.399	178.598	536.997	(267.081)	15.032
31	2	TELEFONO, TELEGRAFO Y SIMILARES	211	-	72.541	7.648	80.189	(80.189)	-
31	2	AGUA	212	3.258	12.935	11.109	24.044	(20.786)	-
31	2	ELECTRICIDAD	213	164.964	304.023	40.732	344.755	(179.791)	-
31	2	PASAJES DENTRO DEL PAIS	231	26.453	19.706	-	19.706	-	6.747
31	2	VIATICOS DENTRO DEL PAIS	234	21.720	152.183	2.557	154.740	(133.020)	-
31	2	ARRENDAMIENTOS DE INMUEBLES	251	-	198.000	26.640	224.640	(224.640)	-
31	2	PRIMAS OTROS GAST.SEGURO EN EL PAI	264	34.752	212.389	26.684	239.073	(204.321)	-
31	2	DE LIMPIEZA Y ASEO	278	-	2.196	-	2.196	(2.196)	-
31	2	OTROS SERV.TECNIVOS,PROF.Y ARTIST.	289	3.369	12.184	-	12.184	(8.815)	-
31	2	OTROS SERVICIOS NO PERSONALES	299	28.236	207.995	2.820	210.815	(182.579)	-
Total 2				282.752	1.194.152	118.190	1.312.342	(1.036.337)	6.747
31	3	EQUIPOS ELECTICOS DE USO DOMESTICO	325	3.258	11.600	-	11.600	(8.342)	-
Total 3				3.258	11.600	-	11.600	(8.342)	-
31	5	TRANSF.CAPITAL A OTRAS INST.S/F LU	569	29.322	448.080	46.162	494.242	(464.920)	-
Total 5				29.322	448.080	46.162	494.242	(464.920)	-
Total 31				11.786.225	26.017.342	933.126	26.950.468	(15.186.022)	21.779
32	0	SUELDO BASICO DE CARGOS	011	5.694.767	5.607.193	-	5.607.193	-	87.574
32	0	INCREMENTO POR MAYOR HORARIO PERMA	012	930.988	878.895	-	878.895	-	52.093
32	0	SUELDO BASICO DE FUNCIONES CONTRAT	021	12.083.667	11.437.573	-	11.437.573	-	646.094
32	0	INCREMENTO POR MAYOR HORARIO PERMA	022	3.981.785	4.474.224	-	4.474.224	(492.439)	-
32	0	RETRIBUCIONES ZAFRALES	031	207.426	4.794.485	190.711	4.985.196	(4.777.770)	-
32	0	COMPENSACIONES	042	2.103.925	2.585.584	281	2.585.865	(481.940)	-
32	0	QUEBRANTOS DE CAJA	045	34.869	32.133	39.721	71.854	(36.985)	-
32	0	HORAS EXTRAS	058	331.157	64.406	-	64.406	-	266.751
32	0	SUELDO ANUAL COMPLEMENTARIO	059	2.121.433	2.426.413	43.068	2.469.481	(348.048)	-

***** INTENDENCIA de SALTO *****
RENDICION DE CUENTAS EJERCICIO 2012

(Importes en pesos uruguayos corrientes)

3.3.2.- EJECUCION A NIVEL DE OBJETO

Prog.	Rub	Nombre	Objeto	Crédito Ajustado	Ejecutado Pagado	Ejecutado Impago	Total Ejecutado	Gastado en más	Gastado en menos
32	0	CONTRIBUCIONES POR ASISTENCIA M?DI	064	1.734.155	1.503.072	370.112	1.873.184	(139.029)	-
32	0	PRIMA POR MATRIMONIO	071	3.258	8.070	12.543	20.613	(17.355)	-
32	0	HOGAR CONSTITUIDO	072	2.571.525	3.007.707	-	3.007.707	(436.182)	-
32	0	PRIMA POR NACIMIENTO	073	7.862	20.668	4.181	24.849	(16.987)	-
32	0	PRESTACIONES POR HIJO	074	1.113.104	1.522.741	-	1.522.741	(409.637)	-
32	0	PRESTACIONES POE FALLECIMIENTO	075	-	160.049	-	160.049	(160.049)	-
32	0	PRESTACIONES POR SALARIO VACACIONA	078	1.639.804	1.492.271	149.166	1.641.437	(1.633)	-
32	0	APORTE PATRONAL SISTEMA SEG.SOCIAL	081	4.480.476	4.697.487	657.481	5.354.968	(874.492)	-
32	0	OTROS APORTES PATRONALES SOBRE RET	082	268.804	250.193	74.351	324.544	(55.740)	-
Total 0				39.309.005	44.963.164	1.541.615	46.504.779	(8.248.286)	1.052.512
32	1	ALIMENTOS PARA PERSONAS	111	49.526	34.182	-	34.182	-	15.344
32	1	OTROS PROD.ALIMENT.AGROP. Y FOREST	119	106.198	57.387	11.746	69.133	-	37.065
32	1	PRENDAS DE VESTIR	122	24.191	59.861	9.472	69.333	(45.142)	-
32	1	PAPELES DE OFICINA	131	1.133	220	-	220	-	913
32	1	LIBROS, REVISTAS Y OTRAS PUBLICACI	135	1.145	-	-	-	-	1.145
32	1	COMBUSTIBLES DERIVADOS DEL PETROLE	141	2.172	27.711	7.200	34.911	(32.739)	-
32	1	SUPERGAS- PRODUCTOS ENERGETICOS	143	-	2.626	-	2.626	(2.626)	-
32	1	LUBRICANTES Y OTROS DERIV.DEL PETR	151	3.376	3.196	5.243	8.439	(5.063)	-
32	1	COMPUESTOS QUIMICOS, TINTAS Y PINT	154	36.262	74.098	12.578	86.676	(50.414)	-
32	1	ABONOS, FERTILIZANTES, FUMIGANTES	155	20.454	8.262	3.650	11.912	-	8.542
32	1	PRODUCTOS PLASTICOS, ACRIL Y SIMIL	156	35.838	156.219	60.403	216.622	(180.784)	-
32	1	ARTICULOS DE CAUCHO	157	-	13.085	72.338	85.423	(85.423)	-
32	1	PRODUCTOS DE LOZA, CERAMICA Y SIMIL	161	-	11.855	8.467	20.322	(20.322)	-
32	1	PRODUCTOS DE VIDRIO	162	2.177	14.955	-	14.955	(12.778)	-
32	1	MATERIALES DE CONSTRUCCION	163	384.912	381.168	195.686	576.854	(191.942)	-
32	1	PRODUCTOS BASICOS DE HIERRO Y ACER	171	35.838	248.271	97.946	346.217	(310.379)	-
32	1	ACCESORIOS METALICOS	173	2.185	24.038	14.752	38.790	(36.605)	-
32	1	ESTRUCTURAS METALICAS ACABADAS	174	8.985	40.365	15.455	55.820	(46.835)	-
32	1	HERRAMIENTAS MENORES	176	33.666	118.338	14.575	132.913	(99.247)	-
32	1	UTILES DE OFICINA	191	31.690	17.444	10.872	28.316	-	3.374
32	1	ARTICULOS Y ACCESORIOS ELECTRICOS	193	303.810	241.584	126.105	367.689	(63.879)	-
32	1	ARTICULOS EDUC.,CULT. DEPORT. Y RE	195	10.108	41.842	-	41.842	(31.734)	-
32	1	REPUESTOS Y ACCESORIOS	198	14.118	40.520	17.961	58.481	(44.363)	-
32	1	OTROS BIENES DE CONSUMO	199	89.045	279.768	21.851	301.619	(212.574)	-
Total 1				1.196.829	1.896.995	706.300	2.603.295	(1.472.849)	66.383
32	2	TELEFONO, TELEGRAFO Y SIMILARES	211	545.366	470.265	45.770	516.035	-	29.331
32	2	AGUA	212	658.054	304.092	233.289	537.381	-	120.673
32	2	ELECTRICIDAD	213	750.523	1.158.367	97.566	1.255.933	(505.410)	-
32	2	IMPRESIONES, REPRODUCC.Y ENCUADERN	223	13.652	4.376	-	4.376	-	9.276
32	2	PASAJES DENTRO DEL PAIS	231	75.818	81.084	12.542	93.626	(17.808)	-
32	2	VIATICOS DENTRO DEL PAIS	234	84.803	148.321	20.817	169.138	(84.335)	-
32	2	FLETES Y OTROS GASTOS CONT. EN EL P	245	-	15.816	-	15.816	(15.816)	-
32	2	CORRESPOND. ENCOMIENDAS EN EL PAIS	247	15.641	13.257	1.100	14.357	-	1.284
32	2	ARRENDAMIENTOS DE INMUEBLES	251	-	45.000	15.000	60.000	(60.000)	-
32	2	PRIMAS OTROS GAST.SEGURO EN EL PAI	264	304.145	365.497	49.090	414.587	(110.442)	-
32	2	DE LIMPIEZA, ASEO Y FUMIGACION	278	12.400	3.538	-	3.538	-	8.862
32	2	OTROS SERV.MANT.REPAR.MEN. Y LIMP.	279	12.323	38.135	3.519	41.654	(29.331)	-
32	2	OTROS SERV.TECNIVOS,PROF.Y ARTIST.	289	18.462	26.000	-	26.000	(7.538)	-
32	2	OTROS SERVICIOS NO PERSONALES	299	2.697.251	2.144.409	181.195	2.325.604	-	371.647
Total 2				5.188.438	4.818.157	659.888	5.478.045	(830.680)	541.073
32	3	OTRAS MAQUINARIAS Y EQ. PRODUC	319	-	335.224	71.433	406.657	(406.657)	-
32	3	EQUIPOS DE INFORMATICA	323	27.041	22.495	23.730	46.225	(19.184)	-
32	3	EQUIPOS ELECTRICOS DE USO DOMESTICO	325	-	66.292	10.200	76.492	(76.492)	-
32	3	MOBILIARIO DE OFICINA	326	23.935	54.408	4.410	58.818	(34.883)	-
32	3	EQUIPOS AUDIOVISUALES DE FOTOG. Y S	341	-	23.093	-	23.093	(23.093)	-
32	3	OTROS VEHICULOS	353	-	195.596	-	195.596	(195.596)	-
Total 3				50.976	697.108	109.773	806.881	(755.905)	-
32	5	TRANSF.CAPITAL A OTRAS INST.S/F LU	569	814.923	1.165.997	97.483	1.263.480	(448.557)	-
32	5	TRANSFERENCIAS POR CESE	576	490.457	633.378	-	633.378	(142.921)	-
Total 5				1.305.380	1.799.375	97.483	1.896.858	(591.478)	-
Total 32				47.050.628	54.174.799	3.115.059	57.289.858	(11.899.198)	1.659.968
80	0	SUELDO BASICO DE CARGOS	011	7.096.386	6.383.124	-	6.383.124	-	713.262
80	0	INCREMENTO POR MAYOR HORARIO PERMA	012	2.297.484	1.878.411	-	1.878.411	-	419.073
80	0	POR GASTOS DE REP.EN EL PAIS	015	5.723	-	-	-	-	5.723
80	0	SUELDO BASICO CONTRATADOS	021	-	748.700	-	748.700	(748.700)	-

***** INTENDENCIA de SALTO *****
RENDICION DE CUENTAS EJERCICIO 2012

(Importes en pesos uruguayos corrientes)

3.3.2.- EJECUCION A NIVEL DE OBJETO

Prog.	Rub	Nombre	Objeto	Crédito Ajustado	Ejecutado Pagado	Ejecutado Impago	Total Ejecutado	Gastado en más	Gastado en menos
80	0	INCREMENTO MAYOR HORARIO	022	-	265.079	-	265.079	(265.079)	-
80	0	RETRIBUCIONES ZAFRALES	031	3.657.592	3.602.277	-	3.602.277	-	55.315
80	0	COMPENSACIONES	042	611.017	680.311	-	680.311	(69.294)	-
80	0	PRIMA POR ANTIGÜEDAD	044	5.723	-	-	-	-	5.723
80	0	QUEBRANTOS DE CAJA	045	21.461	9.000	9.000	18.000	-	3.461
80	0	HORAS EXTRAS	058	307.830	216.281	-	216.281	-	91.549
80	0	SUELDO ANUAL COMPLEMENTARIO	059	1.100.676	1.086.456	-	1.086.456	-	14.220
80	0	CONTRIBUCIONES POR ASISTENCIA M?DI	064	748.812	616.156	125.356	741.512	-	7.300
80	0	PRIMA POR MATRIMONIO	071	5.723	-	-	-	-	5.723
80	0	HOGAR CONSTITUIDO	072	1.715.657	1.892.647	-	1.892.647	(176.990)	-
80	0	PRIMA POR NACIMIENTO	073	5.636	5.586	-	5.586	-	50
80	0	PRESTACIONES POR HIJO	074	923.966	964.349	-	964.349	(40.383)	-
80	0	PRESTACIONES POR FALLECIMIENTO	075	1.145	-	-	-	-	1.145
80	0	PRESTACIONES POR SALARIO VACACIONA	078	960.009	966.009	-	966.009	(6.000)	-
80	0	APORTE PATRONAL SISTEMA SEG.SOCIAL	081	2.896.430	2.554.100	316.796	2.870.896	-	25.534
80	0	OTROS APORTES PATRONALES SOBRE RET	082	148.243	130.933	18.052	148.985	(742)	-
Total 0				22.509.513	21.999.419	469.204	22.468.623	(1.307.188)	1.348.078
80	1	ALIMENTOS PARA PERSONAS	111	156.459	160.154	63.509	223.663	(67.204)	-
80	1	OTROS PROD.ALIMENT.AGROP. Y FOREST	119	2.395	4.500	-	4.500	(2.105)	-
80	1	PRENDAS DE VESTIR	122	90.046	61.107	1.435	62.542	-	27.504
80	1	PAPELES DE OFICINA	131	49.597	13.600	-	13.600	-	35.997
80	1	PRODUCTOS DE PAPEL Y CARTON	132	4.288	616	-	616	-	3.672
80	1	PRODUCTOS DE ARTES GRAFICAS	134	110.322	220.263	79.034	299.297	(188.975)	-
80	1	LIBROS, REVISTAS Y OTRAS PUBLICACI	135	64.319	-	-	-	-	64.319
80	1	COMBUSTIBLES DERIVADOS DEL PETROLE	141	1.567.052	1.288.977	67.003	1.355.980	-	211.072
80	1	SUPERGAS	143	1.813	9.259	144	9.403	(7.590)	-
80	1	PRODUCTOS MEDICINALES Y FARMACEUTI	152	16.314	30	-	30	-	16.284
80	1	COMPUESTOS QUIMICOS, TINTAS Y PINT	154	13.333	1.000	-	1.000	-	12.333
80	1	ARTICULOS DE CAUCHO	157	20.280	3.384	-	3.384	-	16.896
80	1	OTROS PROD.QUIMICOS Y DERIV.PETROL	159	5.902	-	-	-	-	5.902
80	1	PRODUCTOS DE VIDRIO	162	3.180	-	-	-	-	3.180
80	1	MATERIALES DE CONSTRUCCION	163	-	11.813	6.184	17.997	(17.997)	-
80	1	ACCESORIOS METALICOS	173	-	597	428	1.025	(1.025)	-
80	1	HERRAMIENTAS MENORES	176	1.013	-	-	-	-	1.013
80	1	UTILES DE OFICINA	191	368.743	235.508	12.616	248.124	-	120.619
80	1	ELEMENTOS DE LIMPIEZA Y DE ASEO	192	13.492	10.374	746	11.120	-	2.372
80	1	ARTICULOS Y ACCESORIOS ELECTRICOS	193	31.912	23.589	1.466	25.055	-	6.857
80	1	UTILES DE COCINA Y COMEDOR	196	10.862	-	-	-	-	10.862
80	1	REPUESTOS Y ACCESORIOS	198	1.279	6.894	-	6.894	(5.615)	-
80	1	OTROS BIENES DE CONSUMO	199	161.340	78.722	9.926	88.648	-	72.692
Total 1				2.693.941	2.130.387	242.491	2.372.878	(290.511)	611.574
80	2	TELEFONO, TELEGRAFO Y SIMILARES	211	1.505.584	1.098.071	331.870	1.429.941	-	75.643
80	2	AGUA	212	88.744	35.427	44.630	80.057	-	8.687
80	2	ELECTRICIDAD	213	243.038	141.582	-	141.582	-	101.456
80	2	PUBLICIDAD	221	221.907	201.804	92.346	294.150	(72.243)	-
80	2	IMPRESIONES, REPRODUCC.Y ENCUADERN	223	240.405	64.966	18.911	83.877	-	156.528
80	2	PASAJES DENTRO DEL PAIS	231	1.007.947	907.290	115.300	1.022.590	(14.643)	-
80	2	PASAJES AL EXT. CONTRAT.EN EL PAIS	232	52.301	-	-	-	-	52.301
80	2	VIATICOS DENTRO DEL PAIS	234	470.809	536.645	21.241	557.886	(87.077)	-
80	2	VIATICOS FUERA DEL PAIS	235	290.136	121.783	-	121.783	-	168.353
80	2	CORRESPOND. ENCOMIENDAS EN EL PAIS	247	29.104	17.305	1.421	18.726	-	10.378
80	2	DE EQUIPOS DE TRANSPORTE Y SIMILAR	257	27.899	-	2.400	2.400	-	25.499
80	2	OTROS ARRENDAMIENTOS	259	285.298	43.251	1.633	44.884	-	240.414
80	2	OTROS TRIBUTOS,SEGUROS Y COMISION.	269	50.403	48.383	-	48.383	-	2.020
80	2	DE INMUEBLES E INSTALACIONES	271	13.634	-	-	-	-	13.634
80	2	DE AUTOMOTORES	273	41.352	82.653	4.575	87.228	(45.876)	-
80	2	OTROS SERV.MANT.REPAR.MEN. Y LIMP.	279	162.025	164.823	6.692	171.515	(9.490)	-
80	2	SERVICIOS PROFESIONALES Y TECNICOS	282	114.459	-	-	-	-	114.459
80	2	SERVICIOS DE CAPACITACION	284	57.230	-	-	-	-	57.230
80	2	SERVICIOS INFORMATICOS Y ANEXOS	285	111.356	151.237	36.202	187.439	(76.083)	-
80	2	OTROS SERV.TECNIVOS,PROF.Y ARTIST.	289	111.230	193.324	20.200	213.524	(102.294)	-
80	2	SERVICIOS DE ALIMENTACION	294	346.508	-	-	-	-	346.508
80	2	OTROS SERVICIOS NO PERSONALES	299	566.088	318.028	35.248	353.276	-	212.812
Total 2				6.037.457	4.126.572	732.669	4.859.241	(407.706)	1.585.922
80	3	EQUIPOS DE TELEFONIA Y SIMILAR	322	14.652	-	-	-	-	14.652

***** INTENDENCIA de SALTO *****
RENDICION DE CUENTAS EJERCICIO 2012

(Importes en pesos uruguayos corrientes)

3.3.2.- EJECUCION A NIVEL DE OBJETO

Prog.	Rub	Nombre	Objeto	Crédito Ajustado	Ejecutado Pagado	Ejecutado Impago	Total Ejecutado	Gastado en más	Gastado en menos
80	3	EQUIPOS DE INFORMATICA	323	10.860	344.410	61.000	405.410	(394.550)	-
80	3	EQUIPOS ELECTICOS DE USO DOMESTICO	325	17.836	9.134	-	9.134	-	8.702
80	3	MOBILIARIO DE OFICINA	326	22.892	-	-	-	-	22.892
80	3	EQUIPOS AUDIOVIS., FOTOGRAF. Y SIMI	341	6.901	-	-	-	-	6.901
80	3	OTROS VEHICULOS AUTOMOVILES	353	-	423.274	-	423.274	(423.274)	-
80	3	OTROS	399	-	-	-	-	-	-
Total 3				73.141	776.818	61.000	837.818	(817.824)	53.147
80	5	INCENTIVOS	576	1.359.016	507.232	-	507.232	-	851.784
Total 5				1.359.016	507.232	-	507.232	-	851.784
80	7	OTROS GASTOS	799	171.689	-	-	-	-	171.689
Total 7				171.689	-	-	-	-	171.689
Total 80				32.844.757	29.540.428	1.505.364	31.045.792	(2.823.229)	4.622.194
Total general				1.151.133.568	1.174.850.693	151.473.520	1.326.324.213	(344.121.145)	168.930.500

***** INTENDENCIA de SALTO *****

RENDICION DE CUENTAS EJERCICIO 2012

(Importes en pesos uruguayos corrientes)

3.3.3. EJECUCION POR TIPO DE GASTO

CONCEPTO	Credito Ajustado	Ejecutado	Gastado en más	%	Gastado en menos	%
Retribuciones Personales	540.870.414	629.106.222	-147.046.714	-23,37%	58.810.906	9,35%
Gastos de Funcionamiento	231.363.511	231.750.508	-49.658.712	-21,43%	49.271.715	21,26%
Inversiones	346.054.886	434.421.693	-144.592.490	-33,28%	56.225.683	12,94%
Junta Departamental	32.844.757	31.045.790	-2.823.229	-9,09%	4.622.196	14,89%
Totales	1.151.133.568	1.326.324.213	-344.121.145	-87,18%	168.930.500	58,44%

***** INTENDENCIA de SALTO *****
RENDICION DE CUENTAS EJERCICIO 2012

(Importes en pesos uruguayos corrientes)

3.3.4.- TRASPOSICIONES E INDEXACIONES

Prog.	Rubro	Nombre	Credito Original	Trasposiciones	Indexaciones	Credito Ajustado
10	011	SUELDO BASICO DE CARGOS	22.329.000		2.696.070	25.025.070
10	015	POR GASTOS DE REP.EN EL PAIS	1.114.000		127.083	1.241.083
10	059	SUELDO ANUAL COMPLEMENTARIO	1.953.000		264.020	2.217.020
10	064	CONTRIBUCIONES POR ASISTENCIA M?DI	449.000		60.629	509.629
10	072	HOGAR CONSTITUIDO	814.000		102.152	916.152
10	074	PRESTACIONES POR HIJO	220.000		21.817	241.817
10	078	PRESTACIONES POR SALARIO VACACIONA	1.553.000		171.210	1.724.210
10	081	APORTE PATRONAL SISTEMA SEG.SOCIAL	3.897.000		475.327	4.372.327
10	082	OTROS APORTES PATRONALES SOBRE RET	235.000		28.637	263.637
Total 10			32.564.000	0	3.946.945	36.510.945
11	011	SUELDO BASICO DE CARGOS	4.257.000		479.342	4.736.342
11	012	INCREMENTO POR MAYOR HORARIO PERMA	1.325.000		136.995	1.461.995
11	021	SUELDO BASICO DE FUNCIONES CONTRAT	3.851.000		398.081	4.249.081
11	022	INCREMENTO POR MAYOR HORARIO PERMA	1.264.000		119.291	1.383.291
11	042	COMPENSACIONES	1.506.000		154.879	1.660.879
11	045	QUEBRANTOS DE CAJA	31.000		4.482	35.482
11	058	HORAS EXTRAS	107.000		12.750	119.750
11	059	SUELDO ANUAL COMPLEMENTARIO	1.024.000		129.977	1.153.977
11	064	CONTRIBUCIONES POR ASISTENCIA M?DI	732.000		71.597	803.597
11	072	HOGAR CONSTITUIDO	1.004.000		106.268	1.110.268
11	074	PRESTACIONES POR HIJO	446.000		38.356	484.356
11	075	PRESTACIONES POR FALLECIMIENTO	56.000		8.097	64.097
11	078	PRESTACIONES POR SALARIO VACACIONA	797.000		68.542	865.542
11	081	APORTE PATRONAL SISTEMA SEG.SOCIAL	2.189.000		227.045	2.416.045
11	082	OTROS APORTES PATRONALES SOBRE RET	132.000		13.678	145.678
11	111	ALIMENTOS PARA PERSONAS	116.000		12.477	128.477
11	119	OTROS PROD.ALIMENT.AGROP. Y FOREST	3.000		434	3.434
11	122	PRENDAS DE VESTIR	1.987.000		252.871	2.239.871
11	139	OTROS PROD. DE PAPEL LIBROS E IMP.	12.000		1.735	13.735
11	141	COMBUSTIBLES DERIVADOS DEL PETROLE	117.000		15.325	132.325
11	143	SUPERGAS	4.000		444	4.444
11	151	LUBRICANTES Y OTROS DERIV.DEL PETR	7.000		1.012	8.012
11	152	PRODUCTOS MEDICINALES Y FARMACEUTI	8.000		1.030	9.030
11	154	COMPUESTOS QUIMICOS, TINTAS Y PINT	11.000		1.552	12.552
11	156	PRODUCTOS PLASTICOS, ACRIL.Y SIMIL	22.000		3.007	25.007
11	173	ACCESORIOS METALICOS	16.000		2.203	18.203
11	191	UTILES DE OFICINA	18.000		2.286	20.286
11	192	ELEMENTOS DE LIMPIEZA Y DE ASEO	57.000		5.696	62.696
11	193	ARTICULOS Y ACCESORIOS ELECTRICOS	9.000		992	9.992
11	198	REPUESTOS Y ACCESORIOS	1.000		145	1.145
11	199	OTROS BIENES DE CONSUMO	49.000		5.541	54.541
11	211	TELEFONO, TELEGRAFO Y SIMILARES	761.000		78.072	839.072
11	212	AGUA	255.000		23.464	278.464
11	221	PUBLICIDAD	30.000		4.290	34.290
11	223	IMPRESIONES, REPRODUCC.Y ENCUADERN	14.000		1.601	15.601
11	231	PASAJES DENTRO DEL PAIS	521.000		51.570	572.570
11	232	PASAJES AL EXT. CONTRAT.EN EL PAIS	25.000		3.615	28.615
11	234	VIATICOS DENTRO DEL PAIS	220.000		23.839	243.839
11	235	VIATICOS FUERA DEL PAIS	227.000		32.823	259.823
11	247	CORRESPOND. ENCOMIENDAS EN EL PAIS	180.000		25.684	205.684

***** INTENDENCIA de SALTO *****
RENDICION DE CUENTAS EJERCICIO 2012

(Importes en pesos uruguayos corrientes)

3.3.4.- TRASPOSICIONES E INDEXACIONES

Prog.	Rubro	Nombre	Credito Original	Trasposiciones	Indexaciones	Credito Ajustado
11	264	PRIMAS OTROS GAST.SEGURO EN EL PAI	158.000		15.865	173.865
11	278	DE LIMPIEZA, ASEO Y FUMIGACION	30.000		3.551	33.551
11	279	OTROS SERV.MANT.REPAR.MEN. Y LIMP.	49.000		6.642	55.642
11	285	SERVICIOS INFORMATICOS Y ANEXOS	2.808.000		343.960	3.151.960
11	289	OTROS SERV.TECNIVOS,PROF.Y ARTIST.	398.000		55.111	453.111
11	299	OTROS SERVICIOS NO PERSONALES	417.000		52.199	469.199
11	326	MOBILIARIO DE OFICINA	9.000		774	9.774
11	569	TRANSF.CAPITAL A OTRAS INST.S/F LU	1.302.000		139.365	1.441.365
11	576	TRANSFERENCIAS POR CESE	697.000		97.208	794.208
11	711	SENTENCIAS JUDICIALES	342.000		47.832	389.832
11	721	GASTOS EXTRAORDINARIOS	12.000		1.735	13.735
Total 11			29.613.000	0	3.285.330	32.898.330
12	011	SUELDO BASICO DE CARGOS	2.739.000		332.765	3.071.765
12	012	INCREMENTO POR MAYOR HORARIO PERMA	781.000		79.623	860.623
12	021	SUELDO BASICO DE FUNCIONES CONTRAT	14.008.000		1.725.179	15.733.179
12	022	INCREMENTO POR MAYOR HORARIO PERMA	4.371.000		455.847	4.826.847
12	031	RETRIBUCIONES ZAFRALES	189.000		16.254	205.254
12	042	COMPENSACIONES	1.567.000		174.777	1.741.777
12	058	HORAS EXTRAS	4.290.000		545.426	4.835.426
12	059	SUELDO ANUAL COMPLEMENTARIO	2.039.000		266.578	2.305.578
12	064	CONTRIBUCIONES POR ASISTENCIA M?DI	1.481.000		174.167	1.655.167
12	071	PRIMA POR MATRIMONIO	24.000		3.051	27.051
12	072	HOGAR CONSTITUIDO	2.686.000		318.671	3.004.671
12	073	PRIMA POR NACIMIENTO	10.000		1.031	11.031
12	074	PRESTACIONES POR HIJO	965.000		104.784	1.069.784
12	075	PRESTACIONES POR FALLECIMIENTO	68.000		9.832	77.832
12	078	PRESTACIONES POR SALARIO VACACIONA	1.643.000		178.547	1.821.547
12	081	APORTE PATRONAL SISTEMA SEG.SOCIAL	4.374.000		494.098	4.868.098
12	082	OTROS APORTES PATRONALES SOBRE RET	266.000		30.077	296.077
12	171	PRODUCTOS BASICOS DE HIERRO Y ACER	24.000		2.064	26.064
12	191	UTILES DE OFICINA	2.000		221	2.221
12	199	OTROS BIENES DE CONSUMO	6.000		516	6.516
12	211	TELEFONO, TELEGRAFO Y SIMILARES	58.000		5.449	63.449
12	234	VIATICOS DENTRO DEL PAIS	15.000		1.542	16.542
12	264	PRIMAS OTROS GAST.SEGURO EN EL PAI	462.000		55.538	517.538
12	279	OTROS SERV.MANT.REPAR.MEN. Y LIMP.	3.000		389	3.389
12	576	TRANSFERENCIAS POR CESE	1.569.000		190.161	1.759.161
Total 12			43.640.000	0	5.166.587	48.806.587
13	011	SUELDO BASICO DE CARGOS	2.369.000		290.790	2.659.790
13	012	INCREMENTO POR MAYOR HORARIO PERMA	729.000		93.973	822.973
13	021	SUELDO BASICO DE FUNCIONES CONTRAT	2.872.000		352.544	3.224.544
13	022	INCREMENTO POR MAYOR HORARIO PERMA	775.000		98.980	873.980
13	031	RETRIBUCIONES ZAFRALES	377.000		35.629	412.629
13	042	COMPENSACIONES	273.000		33.523	306.523
13	058	HORAS EXTRAS	27.000		3.904	30.904
13	059	SUELDO ANUAL COMPLEMENTARIO	621.000		84.127	705.127
13	064	CONTRIBUCIONES POR ASISTENCIA M?DI	367.000		44.974	411.974
13	072	HOGAR CONSTITUIDO	380.000		45.614	425.614
13	073	PRIMA POR NACIMIENTO	7.000		1.012	8.012
13	074	PRESTACIONES POR HIJO	176.000		18.692	194.692

***** INTENDENCIA de SALTO *****
RENDICION DE CUENTAS EJERCICIO 2012

(Importes en pesos uruguayos corrientes)

3.3.4.- TRASPOSICIONES E INDEXACIONES

Prog.	Rubro	Nombre	Credito Original	Trasposiciones	Indexaciones	Credito Ajustado
13	078	PRESTACIONES POR SALARIO VACACIONA	535.000		58.853	593.853
13	081	APORTE PATRONAL SISTEMA SEG.SOCIAL	1.335.000		164.113	1.499.113
13	082	OTROS APORTES PATRONALES SOBRE RET	81.000		9.959	90.959
13	122	PRENDAS DE VESTIR	5.000		532	5.532
13	131	PAPELES DE OFICINA	2.000		201	2.201
13	135	LIBROS, REVISTAS Y OTRAS PUBLICACI	151.000		21.396	172.396
13	136	ESPECIES TIMBRADAS Y VALORADAS	48.000		6.679	54.679
13	156	PRODUCTOS PLASTICOS, ACRIL.Y SIMIL	2.000		289	2.289
13	191	UTILES DE OFICINA	5.000		430	5.430
13	193	ARTICULOS Y ACCESORIOS ELECTRICOS	1.000		86	1.086
13	199	OTROS BIENES DE CONSUMO	39.000		5.216	44.216
13	211	TELEFONO, TELEGRAFO Y SIMILARES	577.000		70.262	647.262
13	212	AGUA	108.000		15.616	123.616
13	213	ELECTRICIDAD	1.191.000		172.211	1.363.211
13	223	IMPRESIONES, REPRODUCC.Y ENCUADERN	201.000		26.140	227.140
13	231	PASAJES DENTRO DEL PAIS	5.000		696	5.696
13	234	VIATICOS DENTRO DEL PAIS	126.000		17.813	143.813
13	235	VIATICOS FUERA DEL PAIS	6.000		868	6.868
13	247	CORRESPOND. ENCOMIENDAS EN EL PAIS	821.000		107.188	928.188
13	264	PRIMAS OTROS GAST.SEGURO EN EL PAI	129.000		16.299	145.299
13	279	OTROS SERV.MANT.REPAR.MEN. Y LIMP.	67.000		6.918	73.918
13	285	SERVICIOS INFORMATICOS Y ANEXOS	31.000		3.064	34.064
13	289	OTROS SERV.TECNIVOS,PROF.Y ARTIST.	147.000		18.011	165.011
13	299	OTROS SERVICIOS NO PERSONALES	7.000		602	7.602
13	326	MOBILIARIO DE OFICINA	20.000		2.892	22.892
13	358	EQUIPOS COMUNICACIONES	13.000		1.809	14.809
Total 13			14.626.000	0	1.831.905	16.457.905
14	011	SUELDO BASICO DE CARGOS	259.000		37.450	296.450
14	012	INCREMENTO POR MAYOR HORARIO PERMA	48.000		6.940	54.940
14	021	SUELDO BASICO DE FUNCIONES CONTRAT	901.000		100.167	1.001.167
14	022	INCREMENTO POR MAYOR HORARIO PERMA	343.000		36.616	379.616
14	031	RETRIBUCIONES ZAFRALES	408.000		41.377	449.377
14	042	COMPENSACIONES	276.000		32.624	308.624
14	059	SUELDO ANUAL COMPLEMENTARIO	192.000		25.679	217.679
14	064	CONTRIBUCIONES POR ASISTENCIA M?DI	190.000		24.804	214.804
14	072	HOGAR CONSTITUIDO	82.000		7.354	89.354
14	074	PRESTACIONES POR HIJO	84.000		8.262	92.262
14	078	PRESTACIONES POR SALARIO VACACIONA	163.000		19.267	182.267
14	081	APORTE PATRONAL SISTEMA SEG.SOCIAL	411.000		47.788	458.788
14	082	OTROS APORTES PATRONALES SOBRE RET	24.000		2.765	26.765
14	111	ALIMENTOS PARA PERSONAS	6.000		795	6.795
14	136	ESPECIES TIMBRADAS Y VALORADAS	2.000		284	2.284
14	141	COMBUSTIBLES DERIVADOS DEL PETROLE	28.000		3.585	31.585
14	211	TELEFONO, TELEGRAFO Y SIMILARES	276.000		37.717	313.717
14	213	ELECTRICIDAD	479.000		69.142	548.142
14	223	IMPRESIONES, REPRODUCC.Y ENCUADERN	48.000		4.234	52.234
14	231	PASAJES DENTRO DEL PAIS	45.000		6.172	51.172
14	234	VIATICOS DENTRO DEL PAIS	74.000		8.717	82.717
14	235	VIATICOS FUERA DEL PAIS	97.000		12.093	109.093
14	264	PRIMAS OTROS GAST.SEGURO EN EL PAI	37.000		4.397	41.397

***** INTENDENCIA de SALTO *****
RENDICION DE CUENTAS EJERCICIO 2012

(Importes en pesos uruguayos corrientes)

3.3.4.- TRASPOSICIONES E INDEXACIONES

Prog.	Rubro	Nombre	Credito Original	Trasposiciones	Indexaciones	Credito Ajustado
14	289	OTROS SERV.TECNIVOS,PROF.Y ARTIST.	153.000		17.250	170.250
14	299	OTROS SERVICIOS NO PERSONALES	44.000		5.293	49.293
Total 14			4.670.000	0	560.772	5.230.772
15	011	SUELDO BASICO DE CARGOS	8.544.000		1.075.426	9.619.426
15	012	INCREMENTO POR MAYOR HORARIO PERMA	3.646.000		438.035	4.084.035
15	021	SUELDO BASICO DE FUNCIONES CONTRAT	13.456.000		1.664.986	15.120.986
15	022	INCREMENTO POR MAYOR HORARIO PERMA	5.921.000		702.055	6.623.055
15	031	RETRIBUCIONES ZAFRALES	2.945.000		278.716	3.223.716
15	042	COMPENSACIONES	3.249.000		385.645	3.634.645
15	045	QUEBRANTOS DE CAJA	287.000		38.226	325.226
15	058	HORAS EXTRAS	1.496.000		164.356	1.660.356
15	059	SUELDO ANUAL COMPLEMENTARIO	3.197.000		423.235	3.620.235
15	064	CONTRIBUCIONES POR ASISTENCIA M?DI	2.580.000		316.343	2.896.343
15	071	PRIMA POR MATRIMONIO	6.000		868	6.868
15	072	HOGAR CONSTITUIDO	3.148.000		374.915	3.522.915
15	073	PRIMA POR NACIMIENTO	7.000		602	7.602
15	074	PRESTACIONES POR HIJO	1.500.000		170.311	1.670.311
15	078	PRESTACIONES POR SALARIO VACACIONA	2.617.000		284.010	2.901.010
15	081	APORTE PATRONAL SISTEMA SEG.SOCIAL	6.820.000		805.379	7.625.379
15	082	OTROS APORTES PATRONALES SOBRE RET	413.000		48.773	461.773
15	111	ALIMENTOS PARA PERSONAS	64.000		7.679	71.679
15	119	OTROS PROD.ALIMENT.AGROP. Y FOREST	500.000		68.553	568.553
15	121	HILADOS Y TELAS	100.000		11.751	111.751
15	122	PRENDAS DE VESTIR	178.000		23.583	201.583
15	131	PAPELES DE OFICINA	17.000		2.073	19.073
15	132	PRODUCTOS DE PAPEL Y CARTON	8.000		688	8.688
15	134	PRODUCTOS DE ARTES GRAFICAS	49.000		7.085	56.085
15	141	COMBUSTIBLES DERIVADOS DEL PETROLE	41.000		5.481	46.481
15	143	SUPERGAS	33.000		3.324	36.324
15	152	PRODUCTOS MEDICINALES Y FARMACEUTI	15.000		2.043	17.043
15	154	COMPUESTOS QUIMICOS, TINTAS Y PINT	220.000		25.810	245.810
15	155	ABONOS, FERTILIZANTES, FUMIGANTES	14.000		1.852	15.852
15	156	PRODUCTOS PLASTICOS, ACRIL.Y SIMIL	518.000		66.871	584.871
15	157	ARTICULOS DE CAUCHO	3.000		279	3.279
15	159	OTROS PROD.QUIMICOS Y DERIV.PETROL	33.000		4.112	37.112
15	161	PRODUCTOS DE LOZA,CERAMICA Y SIMIL	257.000		36.917	293.917
15	162	PRODUCTOS DE VIDRIO	99.000		13.222	112.222
15	163	MATERIALES DE CONSTRUCCION	1.232.000		177.400	1.409.400
15	171	PRODUCTOS BASICOS DE HIERRO Y ACER	240.000		34.138	274.138
15	173	ACCESORIOS METALICOS	258.000		31.332	289.332
15	176	HERRAMIENTAS MENORES	147.000		21.041	168.041
15	179	OTROS PRODUCTOS METALICOS	49.000		7.085	56.085
15	191	UTILES DE OFICINA	43.000		5.603	48.603
15	192	ELEMENTOS DE LIMPIEZA Y DE ASEO	939.000		115.999	1.054.999
15	193	ARTICULOS Y ACCESORIOS ELECTRICOS	621.000		82.566	703.566
15	194	ARTICULOS MENORES MEDICO QUIRURGIC	3.000		434	3.434
15	195	ARTICULOS EDUC.,CULT. DEPORT. Y RE	37.000		5.341	42.341
15	196	UTILES DE COCINA Y COMEDOR	57.000		8.210	65.210
15	198	REPUESTOS Y ACCESORIOS	44.000		5.731	49.731
15	199	OTROS BIENES DE CONSUMO	84.000		10.485	94.485

***** INTENDENCIA de SALTO *****
RENDICION DE CUENTAS EJERCICIO 2012

(Importes en pesos uruguayos corrientes)

3.3.4.- TRASPOSICIONES E INDEXACIONES

Prog.	Rubro	Nombre	Credito Original	Trasposiciones	Indexaciones	Credito Ajustado
15	211	TELEFONO, TELEGRAFO Y SIMILARES	449.000		51.484	500.484
15	212	AGUA	20.000		1.835	21.835
15	213	ELECTRICIDAD	4.104.000		472.141	4.576.141
15	221	PUBLICIDAD	168.000		21.204	189.204
15	223	IMPRESIONES, REPRODUCC.Y ENCUADERN	504.000		51.784	555.784
15	231	PASAJES DENTRO DEL PAIS	58.000		5.900	63.900
15	234	VIATICOS DENTRO DEL PAIS	80.000		8.235	88.235
15	235	VIATICOS FUERA DEL PAIS	72.000		9.954	81.954
15	247	CORRESPOND. ENCOMIENDAS EN EL PAIS	11.000		1.424	12.424
15	264	PRIMAS OTROS GAST.SEGURO EN EL PAIS	517.000		62.408	579.408
15	272	DE MAQUINAS Y EQUIPOS INDUSTRIALES	3.000		434	3.434
15	278	DE LIMPIEZA, ASEO Y FUMIGACION	80.000		9.397	89.397
15	279	OTROS SERV.MANT.REPAR.MEN. Y LIMP.	82.000		11.036	93.036
15	289	OTROS SERV.TECNIVOS,PROF.Y ARTIST.	307.000		43.314	350.314
15	299	OTROS SERVICIOS NO PERSONALES	6.284.000		749.808	7.033.808
15	319	OTROS MAQUINARIAS Y EQUIPOS DE PRO	74.000		8.021	82.021
15	323	EQUIPOS DE INFORMATICA	28.000		3.854	31.854
15	325	EQUIPOS ELECTICOS DE USO DOMESTICO	133.000		15.082	148.082
15	358	EQUIPOS COMUNICACIONES	50.000		7.214	57.214
15	576	TRANSFERENCIAS POR CESE	554.000		54.507	608.507
Total 15			79.313.000	0	9.547.605	88.860.605
16	011	SUELDO BASICO DE CARGOS	7.386.000		850.227	8.236.227
16	012	INCREMENTO POR MAYOR HORARIO PERMA	2.446.000		256.211	2.702.211
16	021	SUELDO BASICO DE FUNCIONES CONTRAT	6.712.000		754.701	7.466.701
16	022	INCREMENTO POR MAYOR HORARIO PERMA	2.148.000		218.747	2.366.747
16	042	COMPENSACIONES	1.889.000		237.326	2.126.326
16	045	QUEBRANTOS DE CAJA	134.000		17.118	151.118
16	058	HORAS EXTRAS	139.000		12.592	151.592
16	059	SUELDO ANUAL COMPLEMENTARIO	1.732.000		225.780	1.957.780
16	064	CONTRIBUCIONES POR ASISTENCIA M?DI	1.113.000		123.850	1.236.850
16	072	HOGAR CONSTITUIDO	1.602.000		184.378	1.786.378
16	073	PRIMA POR NACIMIENTO	6.000		868	6.868
16	074	PRESTACIONES POR HIJO	579.000		56.154	635.154
16	078	PRESTACIONES POR SALARIO VACACIONA	1.442.000		127.666	1.569.666
16	081	APORTE PATRONAL SISTEMA SEG.SOCIAL	3.694.000		390.686	4.084.686
16	082	OTROS APORTES PATRONALES SOBRE RET	222.000		23.446	245.446
16	121	HILADOS Y TELAS	38.000		4.833	42.833
16	122	PRENDAS DE VESTIR	92.000		8.141	100.141
16	131	PAPELES DE OFICINA	417.000		52.687	469.687
16	132	PRODUCTOS DE PAPEL Y CARTON	109.000		15.634	124.634
16	134	PRODUCTOS DE ARTES GRAFICAS	10.000		1.417	11.417
16	136	ESPECIES TIMBRADAS Y VALORADAS	14.000		1.585	15.585
16	139	OTROS PROD. DE PAPEL LIBROS E IMP.	1.000		145	1.145
16	141	COMBUSTIBLES DERIVADOS DEL PETROLE	8.000		840	8.840
16	143	SUPERGAS	1.000		137	1.137
16	152	PRODUCTOS MEDICINALES Y FARMACEUTI	18.000		2.324	20.324
16	155	ABONOS, FERTILIZANTES, FUMIGANTES	84.000		12.050	96.050
16	156	PRODUCTOS PLASTICOS, ACRIL.Y SIMIL	178.000		15.308	193.308
16	173	ACCESORIOS METALICOS	10.000		1.066	11.066
16	191	UTILES DE OFICINA	864.000		107.351	971.351

***** INTENDENCIA de SALTO *****
RENDICION DE CUENTAS EJERCICIO 2012

(Importes en pesos uruguayos corrientes)

3.3.4.- TRASPOSICIONES E INDEXACIONES

Prog.	Rubro	Nombre	Credito Original	Trasposiciones	Indexaciones	Credito Ajustado
16	192	ELEMENTOS DE LIMPIEZA Y DE ASEO	447.000		58.071	505.071
16	193	ARTICULOS Y ACCESORIOS ELECTRICOS	48.000		6.257	54.257
16	199	OTROS BIENES DE CONSUMO	77.000		10.774	87.774
16	211	TELEFONO, TELEGRAFO Y SIMILARES	94.000		9.877	103.877
16	213	ELECTRICIDAD	1.141.000		150.736	1.291.736
16	223	IMPRESIONES, REPRODUCC.Y ENCUADERN	1.446.000		191.637	1.637.637
16	231	PASAJES DENTRO DEL PAIS	6.000		700	6.700
16	234	VIATICOS DENTRO DEL PAIS	58.000		6.559	64.559
16	247	CORRESPOND. ENCOMIENDAS EN EL PAIS	100.000		8.600	108.600
16	264	PRIMAS OTROS GAST.SEGURO EN EL PAI	316.000		33.490	349.490
16	266	COMISIONES BANCARIAS EN EL PAIS	102.000		12.161	114.161
16	269	OTROS TRIBUTOS,SEGUROS Y COMISION.	1.910.000		224.759	2.134.759
16	279	OTROS SERV.MANT.REPAR.MEN. Y LIMP.	137.000		18.295	155.295
16	285	SERVICIOS INFORMATICOS Y ANEXOS	248.000		21.328	269.328
16	289	OTROS SERV.TECNIVOS,PROF.Y ARTIST.	270.000		29.282	299.282
16	291	SERVICIOS DE VIGILANCIA Y CUSTODIA	115.000		12.101	127.101
16	299	OTROS SERVICIOS NO PERSONALES	404.000		49.265	453.265
16	323	EQUIPOS DE INFORMATICA	183.000		17.816	200.816
16	324	EQUIPOS DE IMPRENTA, FOTOCOP.Y SIM	103.000		14.893	117.893
16	326	MOBILIARIO DE OFICINA	92.000		12.389	104.389
16	341	EQUIPOS AUDIOVIS.,FOTOGRAF. Y SIMI	87.000		12.580	99.580
16	358	EQUIPOS COMUNICACIONES	568.000		82.109	650.109
16	576	TRANSFERENCIAS POR CESE	466.000		57.071	523.071
Total 16			41.506.000	0	4.744.018	46.250.018
17	011	SUELDO BASICO DE CARGOS	19.263.000		2.367.697	21.630.697
17	012	INCREMENTO POR MAYOR HORARIO PERMA	8.290.000		992.826	9.282.826
17	021	SUELDO BASICO DE FUNCIONES CONTRAT	30.092.000		3.435.452	33.527.452
17	022	INCREMENTO POR MAYOR HORARIO PERMA	11.408.000		1.242.367	12.650.367
17	031	RETRIBUCIONES ZAFRALES	1.540.000		132.440	1.672.440
17	042	COMPENSACIONES	6.979.000		781.081	7.760.081
17	045	QUEBRANTOS DE CAJA	19.000		2.747	21.747
17	058	HORAS EXTRAS	4.816.000		680.946	5.496.946
17	059	SUELDO ANUAL COMPLEMENTARIO	6.723.000		890.204	7.613.204
17	064	CONTRIBUCIONES POR ASISTENCIA M?DI	4.482.000		521.566	5.003.566
17	071	PRIMA POR MATRIMONIO	17.000		2.170	19.170
17	072	HOGAR CONSTITUIDO	7.677.000		902.897	8.579.897
17	073	PRIMA POR NACIMIENTO	37.000		3.625	40.625
17	074	PRESTACIONES POR HIJO	3.442.000		354.421	3.796.421
17	075	PRESTACIONES POR FALLECIMIENTO	331.000		47.086	378.086
17	078	PRESTACIONES POR SALARIO VACACIONA	5.349.000		481.645	5.830.645
17	081	APORTE PATRONAL SISTEMA SEG.SOCIAL	14.414.000		1.679.148	16.093.148
17	082	OTROS APORTES PATRONALES SOBRE RET	875.000		101.978	976.978
17	111	ALIMENTOS PARA PERSONAS	220.000		23.731	243.731
17	119	OTROS PROD.ALIMENT.AGROP. Y FOREST	500.000		61.403	561.403
17	122	PRENDAS DE VESTIR	280.000		38.123	318.123
17	124	CUERO, PIELES Y SIMILARES	47.000		6.726	53.726
17	132	PRODUCTOS DE PAPEL Y CARTON	6.000		841	6.841
17	133	FORMULARIOS , IMPRESOS Y SIMILARE	12.000		1.735	13.735
17	136	ESPECIES TIMBRADAS Y VALORADAS	22.000		2.881	24.881
17	141	COMBUSTIBLES DERIVADOS DEL PETROLE	30.090.000		3.767.329	33.857.329

***** INTENDENCIA de SALTO *****
RENDICION DE CUENTAS EJERCICIO 2012

(Importes en pesos uruguayos corrientes)

3.3.4.- TRASPOSICIONES E INDEXACIONES

Prog.	Rubro	Nombre	Credito Original	Trasposiciones	Indexaciones	Credito Ajustado
17	143	SUPERGAS	57.000		7.545	64.545
17	144	CARBON MINERAL	14.000		1.204	15.204
17	145	PRODUCTOS ENERGETICOS DE ORIGEN VE	12.000		1.735	13.735
17	149	OTROS	12.000		1.735	13.735
17	151	LUBRICANTES Y OTROS DERIV.DEL PETR	728.000		80.267	808.267
17	152	PRODUCTOS MEDICINALES Y FARMACEUTI	19.000		2.085	21.085
17	154	COMPUESTOS QUIMICOS, TINTAS Y PINT	2.267.000		284.353	2.551.353
17	156	PRODUCTOS PLASTICOS, ACRIL.Y SIMIL	653.000		86.881	739.881
17	157	ARTICULOS DE CAUCHO	1.749.000		229.718	1.978.718
17	159	OTROS PROD.QUIMICOS Y DERIV.PETROL	17.683.000		1.974.238	19.657.238
17	162	PRODUCTOS DE VIDRIO	23.000		1.978	24.978
17	163	MATERIALES DE CONSTRUCCION	26.801.000		3.170.455	29.971.455
17	169	OTROS PRODUCTOS MINERALES	12.000		1.735	13.735
17	171	PRODUCTOS BASICOS DE HIERRO Y ACER	4.187.000		546.095	4.733.095
17	172	PRODUCTOS BASICOS METAL.NO FERROSO	12.000		1.735	13.735
17	173	ACCESORIOS METALICOS	164.000		18.349	182.349
17	174	ESTRUCTURAS METALICAS ACABADAS	283.000		30.294	313.294
17	176	HERRAMIENTAS MENORES	313.000		39.524	352.524
17	191	UTILES DE OFICINA	39.000		4.973	43.973
17	192	ELEMENTOS DE LIMPIEZA Y DE ASEO	75.000		9.891	84.891
17	193	ARTICULOS Y ACCESORIOS ELECTRICOS	1.697.000		239.552	1.936.552
17	194	ARTICULOS MENORES MEDICO QUIRURGIC	4.000		578	4.578
17	196	UTILES DE COCINA Y COMEDOR	63.000		8.875	71.875
17	198	REPUESTOS Y ACCESORIOS	5.018.000		674.971	5.692.971
17	199	OTROS BIENES DE CONSUMO	249.000		27.566	276.566
17	211	TELEFONO, TELEGRAFO Y SIMILARES	491.000		64.788	555.788
17	212	AGUA	255.000		26.698	281.698
17	213	ELECTRICIDAD	526.000		60.655	586.655
17	223	IMPRESIONES, REPRODUCC.Y ENCUADERN	90.000		12.831	102.831
17	234	VIATICOS DENTRO DEL PAIS	4.161.000		564.858	4.725.858
17	235	VIATICOS FUERA DEL PAIS	78.000		11.278	89.278
17	245	FLETES Y OTROS GASTOS CONT.EN PAIS	1.970.000		279.784	2.249.784
17	248	CORRESP. ENCOM. CONT.FUERA DEL PAI	12.000		1.735	13.735
17	253	DE EQUIPOS DE COMPUTACION	12.000		1.735	13.735
17	256	DE MAQUINAS Y EQUIPOS DE CONSTRUCC	7.378.000		1.065.495	8.443.495
17	264	PRIMAS OTROS GAST.SEGURO EN EL PAI	1.187.000		138.635	1.325.635
17	269	OTROS TRIBUTOS,SEGUROS Y COMISION.	81.000		11.133	92.133
17	272	DE MAQUINAS Y EQUIPOS INDUSTRIALES	1.280.000		178.164	1.458.164
17	273	DE AUTOMOTORES	100.000		8.600	108.600
17	279	OTROS SERV.MANT.REPAR.MEN. Y LIMP.	167.000		20.257	187.257
17	289	OTROS SERV.TECNIVOS,PROF.Y ARTIST.	1.103.000		132.327	1.235.327
17	299	OTROS SERVICIOS NO PERSONALES	206.000		17.716	223.716
17	311	AGROPECUARIA, MINERIA ETC	12.000		1.735	13.735
17	312	DE INDUSTRIA MANUFACTURERA	12.000		1.735	13.735
17	313	DE ELECTRICIDAD, GAS Y AGUA	12.000		1.735	13.735
17	314	DE CONSTRUCCION	2.308.000		332.835	2.640.835
17	319	OTROS MAQUINARIAS Y EQUIPOS DE PRO	474.000		63.556	537.556
17	321	MAQUINAS DE ESCRIBIR Y CALCULAR	12.000		1.735	13.735
17	322	EQUIPOS DE TELEFONIA Y SIMILAR	12.000		1.735	13.735
17	325	EQUIPOS ELECTICOS DE USO DOMESTICO	30.000		3.317	33.317

***** INTENDENCIA de SALTO *****
RENDICION DE CUENTAS EJERCICIO 2012

(Importes en pesos uruguayos corrientes)

3.3.4.- TRASPOSICIONES E INDEXACIONES

Prog.	Rubro	Nombre	Credito Original	Trasposiciones	Indexaciones	Credito Ajustado
17	332	TECNICO Y CIENTIFICO	12.000		1.735	13.735
17	341	EQUIPOS AUDIOVIS.,FOTOGRAF. Y SIMI	12.000		1.478	13.478
17	358	EQUIPOS COMUNICACIONES	26.000		3.759	29.759
17	382	OTRAS EDIFICACIONES	211.000		25.983	236.983
17	576	TRANSFERENCIAS POR CESE	621.000		53.406	674.406
Total 17			241.916.000	0	29.060.830	270.976.830
18	011	SUELDO BASICO DE CARGOS	13.729.000		1.666.331	15.395.331
18	012	INCREMENTO POR MAYOR HORARIO PERMA	6.017.000		706.391	6.723.391
18	021	SUELDO BASICO DE FUNCIONES CONTRAT	24.659.000		2.930.215	27.589.215
18	022	INCREMENTO POR MAYOR HORARIO PERMA	10.442.000		1.189.471	11.631.471
18	042	COMPENSACIONES	3.982.000		431.825	4.413.825
18	058	HORAS EXTRAS	3.395.000		461.968	3.856.968
18	059	SUELDO ANUAL COMPLEMENTARIO	4.975.000		660.947	5.635.947
18	064	CONTRIBUCIONES POR ASISTENCIA M?DI	3.532.000		404.923	3.936.923
18	071	PRIMA POR MATRIMONIO	20.000		2.527	22.527
18	072	HOGAR CONSTITUIDO	5.943.000		699.937	6.642.937
18	073	PRIMA POR NACIMIENTO	43.000		5.619	48.619
18	074	PRESTACIONES POR HIJO	2.521.000		264.041	2.785.041
18	075	PRESTACIONES POR FALLECIMIENTO	89.000		8.734	97.734
18	078	PRESTACIONES POR SALARIO VACACIONA	4.108.000		365.043	4.473.043
18	081	APORTE PATRONAL SISTEMA SEG.SOCIAL	10.677.000		1.250.517	11.927.517
18	082	OTROS APORTES PATRONALES SOBRE RET	646.000		75.631	721.631
18	111	ALIMENTOS PARA PERSONAS	2.513.000		284.638	2.797.638
18	119	OTROS PROD.ALIMENT.AGROP. Y FOREST	2.445.000		293.687	2.738.687
18	121	HILADOS Y TELAS	40.000		4.535	44.535
18	122	PRENDAS DE VESTIR	170.000		23.409	193.409
18	141	COMBUSTIBLES DERIVADOS DEL PETROLE	2.239.000		224.245	2.463.245
18	143	SUPERGAS	2.000		176	2.176
18	144	CARBON MINERAL	22.000		2.497	24.497
18	151	LUBRICANTES Y OTROS DERIV.DEL PETR	1.356.000		165.399	1.521.399
18	152	PRODUCTOS MEDICINALES Y FARMACEUTI	83.000		10.620	93.620
18	154	COMPUESTOS QUIMICOS, TINTAS Y PINT	666.000		74.170	740.170
18	155	ABONOS, FERTILIZANTES, FUMIGANTES	142.000		17.690	159.690
18	156	PRODUCTOS PLASTICOS, ACRIL.Y SIMIL	1.226.000		161.273	1.387.273
18	157	ARTICULOS DE CAUCHO	837.000		99.045	936.045
18	158	MUNICIONES Y EXPLOSIVOS	21.000		3.036	24.036
18	159	OTROS PROD.QUIMICOS Y DERIV.PETROL	179.000		20.161	199.161
18	161	PRODUCTOS DE LOZA,CERAMICA Y SIMIL	40.000		5.784	45.784
18	162	PRODUCTOS DE VIDRIO	239.000		31.305	270.305
18	163	MATERIALES DE CONSTRUCCION	839.000		121.050	960.050
18	171	PRODUCTOS BASICOS DE HIERRO Y ACER	2.803.000		332.851	3.135.851
18	173	ACCESORIOS METALICOS	1.048.000		128.273	1.176.273
18	174	ESTRUCTURAS METALICAS ACABADAS	33.000		4.621	37.621
18	176	HERRAMIENTAS MENORES	731.000		95.692	826.692
18	191	UTILES DE OFICINA	8.000		1.029	9.029
18	192	ELEMENTOS DE LIMPIEZA Y DE ASEO	72.000		7.813	79.813
18	193	ARTICULOS Y ACCESORIOS ELECTRICOS	5.953.000		703.983	6.656.983
18	198	REPUESTOS Y ACCESORIOS	5.782.000		746.054	6.528.054
18	199	OTROS BIENES DE CONSUMO	157.000		14.445	171.445
18	211	TELEFONO, TELEGRAFO Y SIMILARES	529.000		65.417	594.417

***** INTENDENCIA de SALTO *****
RENDICION DE CUENTAS EJERCICIO 2012

(Importes en pesos uruguayos corrientes)

3.3.4.- TRASPOSICIONES E INDEXACIONES

Prog.	Rubro	Nombre	Credito Original	Trasposiciones	Indexaciones	Credito Ajustado
18	212	AGUA	1.404.000		170.788	1.574.788
18	213	ELECTRICIDAD	59.815.000		7.080.628	66.895.628
18	223	IMPRESIONES, REPRODUCC.Y ENCUADERN	37.000		4.939	41.939
18	231	PASAJES DENTRO DEL PAIS	7.000		629	7.629
18	234	VIATICOS DENTRO DEL PAIS	480.000		57.925	537.925
18	235	VIATICOS FUERA DEL PAIS	15.000		2.137	17.137
18	264	PRIMAS OTROS GAST.SEGURO EN EL PAI	2.624.000		352.866	2.976.866
18	272	DE MAQUINAS Y EQUIPOS INDUSTRIALES	146.000		15.207	161.207
18	273	DE AUTOMOTORES	2.287.000		272.432	2.559.432
18	278	DE LIMPIEZA, ASEO Y FUMIGACION	6.000		790	6.790
18	279	OTROS SERV.MANT.REPAR.MEN. Y LIMP.	904.000		122.948	1.026.948
18	289	OTROS SERV.TECNIVOS,PROF.Y ARTIST.	108.000		9.883	117.883
18	299	OTROS SERVICIOS NO PERSONALES	193.000		17.765	210.765
18	319	OTROS MAQUINARIAS Y EQUIPOS DE PRO	352.000		41.610	393.610
18	323	EQUIPOS DE INFORMATICA	59.000		8.531	67.531
18	325	EQUIPOS ELECTICOS DE USO DOMESTICO	48.000		5.896	53.896
18	358	EQUIPOS COMUNICACIONES	14.000		2.024	16.024
18	559	TRANSF.A OTRAS INST. S/FINES LUCRO	228.000		32.967	260.967
18	569	TRANSF.CAPITAL A OTRAS INST.S/F LU	125.000		15.393	140.393
18	576	TRANSFERENCIAS POR CESE	870.000		84.619	954.619
Total 18			194.675.000	0	23.066.995	217.741.995
19	011	SUELDO BASICO DE CARGOS	1.633.000		206.333	1.839.333
19	012	INCREMENTO POR MAYOR HORARIO PERMA	777.000		99.350	876.350
19	021	SUELDO BASICO DE FUNCIONES CONTRAT	4.017.000		452.467	4.469.467
19	022	INCREMENTO POR MAYOR HORARIO PERMA	2.161.000		248.557	2.409.557
19	031	RETRIBUCIONES ZAFRALES	123.000		10.578	133.578
19	042	COMPENSACIONES	1.296.000		159.364	1.455.364
19	058	HORAS EXTRAS	209.000		17.974	226.974
19	059	SUELDO ANUAL COMPLEMENTARIO	836.000		101.644	937.644
19	064	CONTRIBUCIONES POR ASISTENCIA M?DI	572.000		58.245	630.245
19	071	PRIMA POR MATRIMONIO	3.000		434	3.434
19	072	HOGAR CONSTITUIDO	977.000		101.303	1.078.303
19	073	PRIMA POR NACIMIENTO	10.000		1.236	11.236
19	074	PRESTACIONES POR HIJO	516.000		52.819	568.819
19	078	PRESTACIONES POR SALARIO VACACIONA	631.000		60.372	691.372
19	081	APORTE PATRONAL SISTEMA SEG.SOCIAL	1.796.000		184.407	1.980.407
19	082	OPORTES APORTES PATRONALES SOBRE RET	109.000		11.195	120.195
19	122	PRENDAS DE VESTIR	305.000		44.078	349.078
19	156	PRODUCTOS PLASTICOS, ACRIL.Y SIMIL	13.000		1.118	14.118
19	176	HERRAMIENTAS MENORES	14.000		2.024	16.024
19	191	UTILES DE OFICINA	7.000		747	7.747
19	198	REPUESTOS Y ACCESORIOS	7.000		1.012	8.012
19	199	OTROS BIENES DE CONSUMO	34.000		3.818	37.818
19	212	AGUA	43.000		3.698	46.698
19	223	IMPRESIONES, REPRODUCC.Y ENCUADERN	9.000		774	9.774
19	234	VIATICOS DENTRO DEL PAIS	1.000		86	1.086
19	264	PRIMAS OTROS GAST.SEGURO EN EL PAI	147.000		14.997	161.997
19	279	OTROS SERV.MANT.REPAR.MEN. Y LIMP.	3.000		342	3.342
19	289	OTROS SERV.TECNIVOS,PROF.Y ARTIST.	121.000		14.495	135.495
19	291	SERVICIOS DE VIGILANCIA Y CUSTODIA	204.000		29.497	233.497

***** INTENDENCIA de SALTO *****
RENDICION DE CUENTAS EJERCICIO 2012

(Importes en pesos uruguayos corrientes)

3.3.4.- TRASPOSICIONES E INDEXACIONES

Prog.	Rubro	Nombre	Credito Original	Trasposiciones	Indexaciones	Credito Ajustado
19	299	OTROS SERVICIOS NO PERSONALES	16.000		1.376	17.376
Total 19			16.590.000	0	1.884.340	18.474.340
20	011	SUELDO BASICO DE CARGOS	2.725.000		315.250	3.040.250
20	012	INCREMENTO POR MAYOR HORARIO PERMA	730.000		82.161	812.161
20	021	SUELDO BASICO DE FUNCIONES CONTRAT	4.997.000		571.401	5.568.401
20	022	INCREMENTO POR MAYOR HORARIO PERMA	1.395.000		149.175	1.544.175
20	031	RETRIBUCIONES ZAFRALES	141.000		12.126	153.126
20	042	COMPENSACIONES	971.000		110.353	1.081.353
20	045	QUEBRANTOS DE CAJA	12.000		1.598	13.598
20	058	HORAS EXTRAS	214.000		21.891	235.891
20	059	SUELDO ANUAL COMPLEMENTARIO	921.000		120.240	1.041.240
20	064	CONTRIBUCIONES POR ASISTENCIA M?DI	644.000		70.802	714.802
20	072	HOGAR CONSTITUIDO	1.030.000		115.491	1.145.491
20	074	PRESTACIONES POR HIJO	455.000		43.188	498.188
20	075	PRESTACIONES POR FALLECIMIENTO	128.000		18.508	146.508
20	078	PRESTACIONES POR SALARIO VACACIONA	793.000		71.358	864.358
20	081	APORTE PATRONAL SISTEMA SEG.SOCIAL	1.974.000		218.760	2.192.760
20	082	OTROS APORTES PATRONALES SOBRE RET	119.000		13.166	132.166
20	111	ALIMENTOS PARA PERSONAS	88.000		12.724	100.724
20	122	PRENDAS DE VESTIR	36.000		4.741	40.741
20	143	SUPERGAS	2.000		289	2.289
20	152	PRODUCTOS MEDICINALES Y FARMACEUTI	121.000		14.449	135.449
20	154	COMPUESTOS QUIMICOS, TINTAS Y PINT	6.000		847	6.847
20	155	ABONOS, FERTILIZANTES, FUMIGANTES	314.000		35.677	349.677
20	156	PRODUCTOS PLASTICOS, ACRIL.Y SIMIL	43.000		5.936	48.936
20	162	PRODUCTOS DE VIDRIO	9.000		1.072	10.072
20	163	MATERIALES DE CONSTRUCCION	127.000		18.363	145.363
20	176	HERRAMIENTAS MENORES	1.000		129	1.129
20	191	UTILES DE OFICINA	3.000		424	3.424
20	192	ELEMENTOS DE LIMPIEZA Y DE ASEO	3.000		258	3.258
20	194	ARTICULOS MENORES MEDICO QUIRURGIC	24.000		3.253	27.253
20	198	REPUESTOS Y ACCESORIOS	1.000		137	1.137
20	199	OTROS BIENES DE CONSUMO	32.000		4.190	36.190
20	211	TELEFONO, TELEGRAFO Y SIMILARES	54.000		6.287	60.287
20	212	AGUA	563.000		72.396	635.396
20	213	ELECTRICIDAD	1.661.000		199.044	1.860.044
20	223	IMPRESIONES, REPRODUCC.Y ENCUADERN	138.000		19.646	157.646
20	231	PASAJES DENTRO DEL PAIS	16.000		1.545	17.545
20	234	VIATICOS DENTRO DEL PAIS	77.000		8.599	85.599
20	245	FLETES Y OTROS GASTOS CONT.EN PAIS	17.000		1.747	18.747
20	264	PRIMAS OTROS GAST.SEGURO EN EL PAI	163.000		18.136	181.136
20	289	OTROS SERV.TECNIVOS,PROF.Y ARTIST.	486.000		65.153	551.153
20	299	OTROS SERVICIOS NO PERSONALES	20.000		2.731	22.731
20	325	EQUIPOS ELECTICOS DE USO DOMESTICO	84.000		11.479	95.479
20	331	MEDICOS, QUIRURGICOS,LABORAT.Y OTR	137.000		19.809	156.809
20	569	TRANSF.CAPITAL A OTRAS INST.S/F LU	1.195.000		140.419	1.335.419
20	576	TRANSFERENCIAS POR CESE	509.000		59.283	568.283
Total 20			23.179.000	0	2.664.231	25.843.231
21	011	SUELDO BASICO DE CARGOS	2.991.000		365.127	3.356.127
21	012	INCREMENTO POR MAYOR HORARIO PERMA	1.099.000		129.993	1.228.993

***** INTENDENCIA de SALTO *****
RENDICION DE CUENTAS EJERCICIO 2012

(Importes en pesos uruguayos corrientes)

3.3.4.- TRASPOSICIONES E INDEXACIONES

Prog.	Rubro	Nombre	Credito Original	Trasposiciones	Indexaciones	Credito Ajustado
21	021	SUELDO BASICO DE FUNCIONES CONTRAT	4.803.000		552.430	5.355.430
21	022	INCREMENTO POR MAYOR HORARIO PERMA	1.858.000		211.197	2.069.197
21	031	RETRIBUCIONES ZAFRALES	192.000		16.512	208.512
21	042	COMPENSACIONES	965.000		111.858	1.076.858
21	058	HORAS EXTRAS	241.000		24.969	265.969
21	059	SUELDO ANUAL COMPLEMENTARIO	1.003.000		128.356	1.131.356
21	064	CONTRIBUCIONES POR ASISTENCIA M?DI	806.000		91.009	897.009
21	071	PRIMA POR MATRIMONIO	3.000		434	3.434
21	072	HOGAR CONSTITUIDO	1.162.000		128.122	1.290.122
21	073	PRIMA POR NACIMIENTO	3.000		258	3.258
21	074	PRESTACIONES POR HIJO	455.000		45.940	500.940
21	078	PRESTACIONES POR SALARIO VACACIONA	813.000		74.557	887.557
21	081	APORTE PATRONAL SISTEMA SEG.SOCIAL	2.150.000		235.532	2.385.532
21	082	OTROS APORTES PATRONALES SOBRE RET	131.000		14.375	145.375
21	111	ALIMENTOS PARA PERSONAS	345.000		36.984	381.984
21	115	MATERIAS PRIMAS AGROP. Y FORESTALE	2.000		289	2.289
21	119	OTROS PROD.ALIMENT.AGROP. Y FOREST	1.000		129	1.129
21	121	HILADOS Y TELAS	1.000		86	1.086
21	122	PRENDAS DE VESTIR	7.000		1.012	8.012
21	131	PAPELES DE OFICINA	1.000		127	1.127
21	141	COMBUSTIBLES DERIVADOS DEL PETROLE	2.000		212	2.212
21	143	SUPERGAS	34.000		3.893	37.893
21	152	PRODUCTOS MEDICINALES Y FARMACEUTI	5.000		542	5.542
21	154	COMPUESTOS QUIMICOS, TINTAS Y PINT	16.000		1.601	17.601
21	156	PRODUCTOS PLASTICOS, ACRIL.Y SIMIL	30.000		3.841	33.841
21	162	PRODUCTOS DE VIDRIO	10.000		1.252	11.252
21	171	PRODUCTOS BASICOS DE HIERRO Y ACER	29.000		4.024	33.024
21	173	ACCESORIOS METALICOS	12.000		1.398	13.398
21	191	UTILES DE OFICINA	18.000		1.921	19.921
21	192	ELEMENTOS DE LIMPIEZA Y DE ASEO	28.000		3.271	31.271
21	193	ARTICULOS Y ACCESORIOS ELECTRICOS	8.000		825	8.825
21	194	ARTICULOS MENORES MEDICO QUIRURGIC	6.000		868	6.868
21	195	ARTICULOS EDUC.,CULT. DEPORT. Y RE	259.000		37.384	296.384
21	196	UTILES DE COCINA Y COMEDOR	1.000		145	1.145
21	198	REPUESTOS Y ACCESORIOS	1.000		86	1.086
21	199	OTROS BIENES DE CONSUMO	36.000		3.096	39.096
21	211	TELEFONO, TELEGRAFO Y SIMILARES	515.000		61.764	576.764
21	212	AGUA	2.139.000		270.673	2.409.673
21	213	ELECTRICIDAD	922.000		107.798	1.029.798
21	223	IMPRESIONES, REPRODUCC.Y ENCUADERN	44.000		5.284	49.284
21	231	PASAJES DENTRO DEL PAIS	15.000		1.290	16.290
21	234	VIATICOS DENTRO DEL PAIS	146.000		17.363	163.363
21	251	DE INMUEBLES CONTR.DENTRO DEL PAIS	596.000		77.988	673.988
21	264	PRIMAS OTROS GAST.SEGURO EN EL PAI	188.000		21.051	209.051
21	278	DE LIMPIEZA, ASEO Y FUMIGACION	93.000		11.077	104.077
21	279	OTROS SERV.MANT.REPAR.MEN. Y LIMP.	19.000		1.634	20.634
21	289	OTROS SERV.TECNIVOS,PROF.Y ARTIST.	17.000		2.399	19.399
21	299	OTROS SERVICIOS NO PERSONALES	2.426.000		267.405	2.693.405
21	326	MOBILIARIO DE OFICINA	3.000		258	3.258
21	559	TRANSF.A OTRAS INST. S/FINES LUCRO	306.000		44.246	350.246

***** INTENDENCIA de SALTO *****
RENDICION DE CUENTAS EJERCICIO 2012

(Importes en pesos uruguayos corrientes)

3.3.4.- TRASPOSICIONES E INDEXACIONES

Prog.	Rubro	Nombre	Credito Original	Trasposiciones	Indexaciones	Credito Ajustado
21	569	TRANSF.CAPITAL A OTRAS INST.S/F LU	3.846.000		503.852	4.349.852
21	576	TRANSFERENCIAS POR CESE	178.000		15.308	193.308
Total 21			30.980.000	0	3.643.045	34.623.045
22	011	SUELDO BASICO DE CARGOS	4.900.000		606.492	5.506.492
22	012	INCREMENTO POR MAYOR HORARIO PERMA	1.279.000		151.611	1.430.611
22	021	SUELDO BASICO DE FUNCIONES CONTRAT	6.556.000		740.924	7.296.924
22	022	INCREMENTO POR MAYOR HORARIO PERMA	1.213.000		125.252	1.338.252
22	031	RETRIBUCIONES ZAFRALES	2.852.000		335.259	3.187.259
22	042	COMPENSACIONES	1.300.000		150.789	1.450.789
22	058	HORAS EXTRAS	214.000		27.443	241.443
22	059	SUELDO ANUAL COMPLEMENTARIO	1.516.000		200.801	1.716.801
22	064	CONTRIBUCIONES POR ASISTENCIA M?DI	1.407.000		172.935	1.579.935
22	072	HOGAR CONSTITUIDO	1.493.000		176.693	1.669.693
22	073	PRIMA POR NACIMIENTO	15.000		1.448	16.448
22	074	PRESTACIONES POR HIJO	592.000		60.093	652.093
22	075	PRESTACIONES POR FALLECIMIENTO	118.000		17.062	135.062
22	078	PRESTACIONES POR SALARIO VACACIONA	1.316.000		124.312	1.440.312
22	081	APORTE PATRONAL SISTEMA SEG.SOCIAL	3.250.000		381.411	3.631.411
22	082	OTROS APORTES PATRONALES SOBRE RET	198.000		23.265	221.265
22	111	ALIMENTOS PARA PERSONAS	6.000		624	6.624
22	121	HILADOS Y TELAS	2.000		289	2.289
22	122	PRENDAS DE VESTIR	5.000		709	5.709
22	135	LIBROS, REVISTAS Y OTRAS PUBLICACI	44.000		6.009	50.009
22	143	SUPERGAS	9.000		1.227	10.227
22	154	COMPUESTOS QUIMICOS, TINTAS Y PINT	6.000		805	6.805
22	156	PRODUCTOS PLASTICOS, ACRIL.Y SIMIL	22.000		2.887	24.887
22	173	ACCESORIOS METALICOS	1.000		86	1.086
22	176	HERRAMIENTAS MENORES	1.000		86	1.086
22	191	UTILES DE OFICINA	12.000		1.509	13.509
22	192	ELEMENTOS DE LIMPIEZA Y DE ASEO	1.000		137	1.137
22	193	ARTICULOS Y ACCESORIOS ELECTRICOS	86.000		10.625	96.625
22	195	ARTICULOS EDUC.,CULT. DEPORT. Y RE	30.000		3.257	33.257
22	199	OTROS BIENES DE CONSUMO	67.000		8.694	75.694
22	211	TELEFONO, TELEGRAFO Y SIMILARES	133.000		15.734	148.734
22	212	AGUA	325.000		41.017	366.017
22	213	ELECTRICIDAD	816.000		99.194	915.194
22	221	PUBLICIDAD	6.000		516	6.516
22	223	IMPRESIONES, REPRODUCC.Y ENCUADERN	171.000		23.604	194.604
22	231	PASAJES DENTRO DEL PAIS	118.000		15.514	133.514
22	232	PASAJES AL EXT. CONTRAT.EN EL PAIS	48.000		6.940	54.940
22	234	VIATICOS DENTRO DEL PAIS	83.000		8.901	91.901
22	264	PRIMAS OTROS GAST.SEGURO EN EL PAI	258.000		30.102	288.102
22	279	OTROS SERV.MANT.REPAR.MEN. Y LIMP.	18.000		1.763	19.763
22	289	OTROS SERV.TECNIVOS,PROF.Y ARTIST.	1.511.000		200.435	1.711.435
22	291	SERVICIOS DE VIGILANCIA Y CUSTODIA	9.000		1.301	10.301
22	299	OTROS SERVICIOS NO PERSONALES	68.000		5.848	73.848
22	325	EQUIPOS ELECTICOS DE USO DOMESTICO	12.000		1.561	13.561
22	569	TRANSF.CAPITAL A OTRAS INST.S/F LU	574.000		60.377	634.377
22	576	TRANSFERENCIAS POR CESE	903.000		100.756	1.003.756
Total 22			33.564.000	0	3.946.297	37.510.297

***** INTENDENCIA de SALTO *****
RENDICION DE CUENTAS EJERCICIO 2012

(Importes en pesos uruguayos corrientes)

3.3.4.- TRASPOSICIONES E INDEXACIONES

Prog.	Rubro	Nombre	Credito Original	Trasposiciones	Indexaciones	Credito Ajustado
23	011	SUELDO BASICO DE CARGOS	479.000		51.619	530.619
23	012	INCREMENTO POR MAYOR HORARIO PERMA	128.000		12.737	140.737
23	021	SUELDO BASICO DE FUNCIONES CONTRAT	126.000		14.320	140.320
23	022	INCREMENTO POR MAYOR HORARIO PERMA	20.000		1.739	21.739
23	042	COMPENSACIONES	63.000		7.124	70.124
23	059	SUELDO ANUAL COMPLEMENTARIO	69.000		8.955	77.955
23	064	CONTRIBUCIONES POR ASISTENCIA M?DI	43.000		4.879	47.879
23	072	HOGAR CONSTITUIDO	56.000		5.483	61.483
23	074	PRESTACIONES POR HIJO	37.000		3.213	40.213
23	078	PRESTACIONES POR SALARIO VACACIONA	59.000		5.465	64.465
23	081	APORTE PATRONAL SISTEMA SEG.SOCIAL	145.000		15.475	160.475
23	082	OTROS APORTES PATRONALES SOBRE RET	9.000		969	9.969
23	199	OTROS BIENES DE CONSUMO	14.000		1.819	15.819
23	264	PRIMAS OTROS GAST.SEGURO EN EL PAI	10.000		1.022	11.022
23	299	OTROS SERVICIOS NO PERSONALES	8.000		921	8.921
Total 23			1.266.000	0	135.740	1.401.740
24	011	SUELDO BASICO DE CARGOS	5.685.000		691.199	6.376.199
24	012	INCREMENTO POR MAYOR HORARIO PERMA	2.395.000		281.114	2.676.114
24	021	SUELDO BASICO DE FUNCIONES CONTRAT	9.303.000		1.101.922	10.404.922
24	022	INCREMENTO POR MAYOR HORARIO PERMA	3.797.000		441.309	4.238.309
24	031	RETRIBUCIONES ZAFRALES	865.000		74.390	939.390
24	042	COMPENSACIONES	6.147.000		649.831	6.796.831
24	045	QUEBRANTOS DE CAJA	313.000		41.943	354.943
24	058	HORAS EXTRAS	2.280.000		236.081	2.516.081
24	059	SUELDO ANUAL COMPLEMENTARIO	2.414.000		310.906	2.724.906
24	064	CONTRIBUCIONES POR ASISTENCIA M?DI	1.414.000		154.406	1.568.406
24	072	HOGAR CONSTITUIDO	2.374.000		263.166	2.637.166
24	073	PRIMA POR NACIMIENTO	3.000		258	3.258
24	074	PRESTACIONES POR HIJO	1.026.000		104.590	1.130.590
24	075	PRESTACIONES POR FALLECIMIENTO	31.000		4.482	35.482
24	078	PRESTACIONES POR SALARIO VACACIONA	1.614.000		164.941	1.778.941
24	081	APORTE PATRONAL SISTEMA SEG.SOCIAL	5.134.000		742.341	5.876.341
24	082	OTROS APORTES PATRONALES SOBRE RET	311.000		44.968	355.968
24	119	OTROS PROD.ALIMENT.AGROP. Y FOREST	52.000		7.519	59.519
24	121	HILADOS Y TELAS	24.000		3.420	27.420
24	122	PRENDAS DE VESTIR	172.000		23.681	195.681
24	141	COMBUSTIBLES DERIVADOS DEL PETROLE	14.136.000		1.552.345	15.688.345
24	151	LUBRICANTES Y OTROS DERIV.DEL PETR	527.000		61.891	588.891
24	152	PRODUCTOS MEDICINALES Y FARMACEUTI	3.000		423	3.423
24	154	COMPUESTOS QUIMICOS, TINTAS Y PINT	266.000		32.419	298.419
24	156	PRODUCTOS PLASTICOS, ACRIL.Y SIMIL	7.000		886	7.886
24	157	ARTICULOS DE CAUCHO	519.000		59.682	578.682
24	159	OTROS PROD.QUIMICOS Y DERIV.PETROL	11.000		946	11.946
24	162	PRODUCTOS DE VIDRIO	207.000		26.602	233.602
24	171	PRODUCTOS BASICOS DE HIERRO Y ACER	20.000		1.922	21.922
24	173	ACCESORIOS METALICOS	30.000		3.007	33.007
24	176	HERRAMIENTAS MENORES	34.000		3.768	37.768
24	191	UTILES DE OFICINA	17.000		2.148	19.148
24	192	ELEMENTOS DE LIMPIEZA Y DE ASEO	62.000		8.011	70.011
24	193	ARTICULOS Y ACCESORIOS ELECTRICOS	68.000		9.332	77.332

***** INTENDENCIA de SALTO *****
RENDICION DE CUENTAS EJERCICIO 2012

(Importes en pesos uruguayos corrientes)

3.3.4.- TRASPOSICIONES E INDEXACIONES

Prog.	Rubro	Nombre	Credito Original	Trasposiciones	Indexaciones	Credito Ajustado
24	198	REPUESTOS Y ACCESORIOS	3.029.000		363.619	3.392.619
24	199	OTROS BIENES DE CONSUMO	45.000		3.870	48.870
24	211	TELEFONO, TELEGRAFO Y SIMILARES	108.000		11.896	119.896
24	212	AGUA	98.000		12.339	110.339
24	213	ELECTRICIDAD	286.000		32.419	318.419
24	223	IMPRESIONES, REPRODUCC.Y ENCUADERN	111.000		10.150	121.150
24	234	VIATICOS DENTRO DEL PAIS	17.000		1.813	18.813
24	235	VIATICOS FUERA DEL PAIS	180.000		26.027	206.027
24	264	PRIMAS OTROS GAST.SEGURO EN EL PAI	387.000		33.282	420.282
24	266	COMISIONES BANCARIAS EN EL PAIS	10.000		1.446	11.446
24	273	DE AUTOMOTORES	1.761.000		207.907	1.968.907
24	279	OTROS SERV.MANT.REPAR.MEN. Y LIMP.	262.000		28.482	290.482
24	299	OTROS SERVICIOS NO PERSONALES	105.000		13.938	118.938
24	576	TRANSFERENCIAS POR CESE	1.309.000		158.030	1.467.030
24	711	SENTENCIAS JUDICIALES	142.000		20.532	162.532
Total 24			69.111.000	0	8.031.599	77.142.599
25	011	SUELDO BASICO DE CARGOS	4.006.000		478.630	4.484.630
25	012	INCREMENTO POR MAYOR HORARIO PERMA	1.587.000		172.346	1.759.346
25	021	SUELDO BASICO DE FUNCIONES CONTRAT	11.454.000		1.387.021	12.841.021
25	022	INCREMENTO POR MAYOR HORARIO PERMA	4.026.000		425.300	4.451.300
25	042	COMPENSACIONES	4.565.000		499.528	5.064.528
25	058	HORAS EXTRAS	4.200.000		482.997	4.682.997
25	059	SUELDO ANUAL COMPLEMENTARIO	2.204.000		285.244	2.489.244
25	064	CONTRIBUCIONES POR ASISTENCIA M?DI	1.446.000		164.018	1.610.018
25	071	PRIMA POR MATRIMONIO	3.000		258	3.258
25	072	HOGAR CONSTITUIDO	2.795.000		318.646	3.113.646
25	073	PRIMA POR NACIMIENTO	20.000		2.395	22.395
25	074	PRESTACIONES POR HIJO	1.436.000		150.036	1.586.036
25	075	PRESTACIONES POR FALLECIMIENTO	4.000		344	4.344
25	078	PRESTACIONES POR SALARIO VACACIONA	1.577.000		150.418	1.727.418
25	081	APORTE PATRONAL SISTEMA SEG.SOCIAL	4.727.000		514.732	5.241.732
25	082	OTROS APORTES PATRONALES SOBRE RET	287.000		31.270	318.270
25	122	PRENDAS DE VESTIR	95.000		9.020	104.020
25	156	PRODUCTOS PLASTICOS, ACRIL.Y SIMIL	434.000		61.388	495.388
25	159	OTROS PROD.QUIMICOS Y DERIV.PETROL	19.000		2.747	21.747
25	173	ACCESORIOS METALICOS	1.000		145	1.145
25	176	HERRAMIENTAS MENORES	1.000		145	1.145
25	192	ELEMENTOS DE LIMPIEZA Y DE ASEO	15.000		1.717	16.717
25	211	TELEFONO, TELEGRAFO Y SIMILARES	95.000		11.039	106.039
25	212	AGUA	408.000		48.268	456.268
25	213	ELECTRICIDAD	308.000		37.747	345.747
25	223	IMPRESIONES, REPRODUCC.Y ENCUADERN	9.000		1.170	10.170
25	234	VIATICOS DENTRO DEL PAIS	27.000		2.834	29.834
25	264	PRIMAS OTROS GAST.SEGURO EN EL PAI	413.000		45.956	458.956
25	279	OTROS SERV.MANT.REPAR.MEN. Y LIMP.	8.000		774	8.774
25	291	SERVICIOS DE VIGILANCIA Y CUSTODIA	516.000		74.610	590.610
25	299	OTROS SERVICIOS NO PERSONALES	2.000		172	2.172
25	576	TRANSFERENCIAS POR CESE	433.000		56.965	489.965
Total 25			47.121.000	0	5.417.880	52.538.880
26	011	SUELDO BASICO DE CARGOS	161.000		23.280	184.280

***** INTENDENCIA de SALTO *****
RENDICION DE CUENTAS EJERCICIO 2012

(Importes en pesos uruguayos corrientes)

3.3.4.- TRASPOSICIONES E INDEXACIONES

Prog.	Rubro	Nombre	Credito Original	Trasposiciones	Indexaciones	Credito Ajustado
26	012	INCREMENTO POR MAYOR HORARIO PERMA	48.000		6.940	54.940
26	021	SUELDO BASICO DE FUNCIONES CONTRAT	3.005.000		407.218	3.412.218
26	022	INCREMENTO POR MAYOR HORARIO PERMA	985.000		135.361	1.120.361
26	031	RETRIBUCIONES ZAFRALES	3.970.000		559.568	4.529.568
26	042	COMPENSACIONES	669.000		94.760	763.760
26	058	HORAS EXTRAS	16.000		2.313	18.313
26	059	SUELDO ANUAL COMPLEMENTARIO	736.000		104.196	840.196
26	064	CONTRIBUCIONES POR ASISTENCIA M?DI	689.000		95.373	784.373
26	072	HOGAR CONSTITUIDO	541.000		73.260	614.260
26	073	PRIMA POR NACIMIENTO	10.000		1.446	11.446
26	074	PRESTACIONES POR HIJO	425.000		59.476	484.476
26	078	PRESTACIONES POR SALARIO VACACIONA	594.000		83.447	677.447
26	081	APORTE PATRONAL SISTEMA SEG.SOCIAL	1.580.000		219.874	1.799.874
26	082	OTROS APORTES PATRONALES SOBRE RET	96.000		13.361	109.361
26	122	PRENDAS DE VESTIR	2.000		289	2.289
26	152	PRODUCTOS MEDICINALES Y FARMACEUTI	10.000		1.446	11.446
26	163	MATERIALES DE CONSTRUCCION	317.000		45.836	362.836
26	171	PRODUCTOS BASICOS DE HIERRO Y ACER	178.000		25.738	203.738
26	176	HERRAMIENTAS MENORES	1.000		145	1.145
26	191	UTILES DE OFICINA	4.000		578	4.578
26	198	REPUESTOS Y ACCESORIOS	1.000		145	1.145
26	199	OTROS BIENES DE CONSUMO	6.000		783	6.783
26	211	TELEFONO, TELEGRAFO Y SIMILARES	3.000		434	3.434
26	234	VIATICOS DENTRO DEL PAIS	5.000		430	5.430
26	264	PRIMAS OTROS GAST.SEGURO EN EL PAI	127.000		17.663	144.663
26	576	TRANSFERENCIAS POR CESE	133.000		19.231	152.231
Total 26			14.312.000	0	1.992.591	16.304.591
27	011	SUELDO BASICO DE CARGOS	154.000		18.184	172.184
27	012	INCREMENTO POR MAYOR HORARIO PERMA	89.000		10.523	99.523
27	021	SUELDO BASICO DE FUNCIONES CONTRAT	971.000		127.702	1.098.702
27	022	INCREMENTO POR MAYOR HORARIO PERMA	406.000		51.780	457.780
27	031	RETRIBUCIONES ZAFRALES	538.000		49.916	587.916
27	042	COMPENSACIONES	170.000		21.284	191.284
27	059	SUELDO ANUAL COMPLEMENTARIO	194.000		25.651	219.651
27	064	CONTRIBUCIONES POR ASISTENCIA M?DI	117.000		14.150	131.150
27	072	HOGAR CONSTITUIDO	108.000		11.353	119.353
27	074	PRESTACIONES POR HIJO	37.000		3.182	40.182
27	078	PRESTACIONES POR SALARIO VACACIONA	152.000		15.953	167.953
27	081	APORTE PATRONAL SISTEMA SEG.SOCIAL	415.000		49.559	464.559
27	082	OTROS APORTES PATRONALES SOBRE RET	24.000		2.837	26.837
27	111	ALIMENTOS PARA PERSONAS	195.000		26.508	221.508
27	115	MATERIAS PRIMAS AGROP. Y FORESTALE	10.000		937	10.937
27	121	HILADOS Y TELAS	93.000		12.857	105.857
27	122	PRENDAS DE VESTIR	44.000		6.362	50.362
27	131	PAPELES DE OFICINA	8.000		1.090	9.090
27	134	PRODUCTOS DE ARTES GRAFICAS	206.000		27.356	233.356
27	141	COMBUSTIBLES DERIVADOS DEL PETROLE	85.000		12.230	97.230
27	143	SUPERGAS	6.000		868	6.868
27	154	COMPUESTOS QUIMICOS, TINTAS Y PINT	8.000		1.157	9.157
27	156	PRODUCTOS PLASTICOS, ACRIL.Y SIMIL	14.000		2.024	16.024

***** INTENDENCIA de SALTO *****
RENDICION DE CUENTAS EJERCICIO 2012

(Importes en pesos uruguayos corrientes)

3.3.4.- TRASPOSICIONES E INDEXACIONES

Prog.	Rubro	Nombre	Credito Original	Trasposiciones	Indexaciones	Credito Ajustado
27	162	PRODUCTOS DE VIDRIO	9.000		1.301	10.301
27	191	UTILES DE OFICINA	44.000		5.337	49.337
27	193	ARTICULOS Y ACCESORIOS ELECTRICOS	12.000		1.715	13.715
27	199	OTROS BIENES DE CONSUMO	222.000		29.194	251.194
27	211	TELEFONO, TELEGRAFO Y SIMILARES	51.000		7.075	58.075
27	221	PUBLICIDAD	3.396.000		348.708	3.744.708
27	223	IMPRESIONES, REPRODUCC.Y ENCUADERN	242.000		20.812	262.812
27	231	PASAJES DENTRO DEL PAIS	1.733.000		250.580	1.983.580
27	234	VIATICOS DENTRO DEL PAIS	15.000		1.290	16.290
27	235	VIATICOS FUERA DEL PAIS	1.000		145	1.145
27	247	CORRESPOND. ENCOMIENDAS EN EL PAIS	8.000		980	8.980
27	259	OTROS ARRENDAMIENTOS	23.000		3.326	26.326
27	264	PRIMAS OTROS GAST.SEGURO EN EL PAI	24.000		2.615	26.615
27	278	DE LIMPIEZA, ASEO Y FUMIGACION	4.000		550	4.550
27	279	OTROS SERV.MANT.REPAR.MEN. Y LIMP.	7.000		933	7.933
27	289	OTROS SERV.TECNIVOS,PROF.Y ARTIST.	311.000		38.115	349.115
27	299	OTROS SERVICIOS NO PERSONALES	2.484.000		346.293	2.830.293
27	323	EQUIPOS DE INFORMATICA	99.000		14.315	113.315
27	569	TRANSF.CAPITAL A OTRAS INST.S/F LU	57.000		6.464	63.464
27	576	TRANSFERENCIAS POR CESE	179.000		21.893	200.893
Total 27			12.965.000	0	1.595.104	14.560.104
28	011	SUELDO BASICO DE CARGOS	380.000		44.883	424.883
28	012	INCREMENTO POR MAYOR HORARIO PERMA	158.000		18.504	176.504
28	021	SUELDO BASICO DE FUNCIONES CONTRAT	565.000		67.699	632.699
28	022	INCREMENTO POR MAYOR HORARIO PERMA	332.000		40.317	372.317
28	042	COMPENSACIONES	49.000		4.910	53.910
28	059	SUELDO ANUAL COMPLEMENTARIO	124.000		16.417	140.417
28	064	CONTRIBUCIONES POR ASISTENCIA M?DI	74.000		7.860	81.860
28	072	HOGAR CONSTITUIDO	108.000		11.179	119.179
28	074	PRESTACIONES POR HIJO	44.000		3.917	47.917
28	078	PRESTACIONES POR SALARIO VACACIONA	93.000		8.517	101.517
28	081	APORTE PATRONAL SISTEMA SEG.SOCIAL	269.000		31.273	300.273
28	082	OTROS APORTES PATRONALES SOBRE RET	16.000		1.851	17.851
28	141	COMBUSTIBLES DERIVADOS DEL PETROLE	3.000		434	3.434
28	199	OTROS BIENES DE CONSUMO	7.000		779	7.779
28	223	IMPRESIONES, REPRODUCC.Y ENCUADERN	12.000		1.171	13.171
28	234	VIATICOS DENTRO DEL PAIS	34.000		3.907	37.907
28	264	PRIMAS OTROS GAST.SEGURO EN EL PAI	21.000		2.413	23.413
28	289	OTROS SERV.TECNIVOS,PROF.Y ARTIST.	13.000		1.118	14.118
28	299	OTROS SERVICIOS NO PERSONALES	3.000		298	3.298
28	326	MOBILIARIO DE OFICINA	31.000		3.839	34.839
Total 28			2.336.000	0	271.286	2.607.286
29	011	SUELDO BASICO DE CARGOS	1.361.000		191.931	1.552.931
29	012	INCREMENTO POR MAYOR HORARIO PERMA	502.000		70.062	572.062
29	021	SUELDO BASICO DE FUNCIONES CONTRAT	2.726.000		387.031	3.113.031
29	022	INCREMENTO POR MAYOR HORARIO PERMA	503.000		70.469	573.469
29	031	RETRIBUCIONES ZAFRALES	513.000		54.226	567.226
29	042	COMPENSACIONES	731.000		100.966	831.966
29	058	HORAS EXTRAS	16.000		2.313	18.313
29	059	SUELDO ANUAL COMPLEMENTARIO	531.000		75.489	606.489

***** INTENDENCIA de SALTO *****
RENDICION DE CUENTAS EJERCICIO 2012

(Importes en pesos uruguayos corrientes)

3.3.4.- TRASPOSICIONES E INDEXACIONES

Prog.	Rubro	Nombre	Credito Original	Trasposiciones	Indexaciones	Credito Ajustado
29	064	CONTRIBUCIONES POR ASISTENCIA M?DI	470.000		65.474	535.474
29	072	HOGAR CONSTITUIDO	597.000		82.437	679.437
29	073	PRIMA POR NACIMIENTO	3.000		434	3.434
29	074	PRESTACIONES POR HIJO	281.000		38.890	319.890
29	078	PRESTACIONES POR SALARIO VACACIONA	420.000		58.864	478.864
29	081	APORTE PATRONAL SISTEMA SEG.SOCIAL	1.141.000		157.880	1.298.880
29	082	OTROS APORTES PATRONALES SOBRE RET	70.000		9.691	79.691
29	191	UTILES DE OFICINA	1.000		86	1.086
29	193	ARTICULOS Y ACCESORIOS ELECTRICOS	3.000		434	3.434
29	213	ELECTRICIDAD	190.000		23.979	213.979
29	234	VIATICOS DENTRO DEL PAIS	86.000		11.118	97.118
29	264	PRIMAS OTROS GAST.SEGURO EN EL PAI	86.000		11.687	97.687
29	279	OTROS SERV.MANT.REPAR.MEN. Y LIMP.	7.000		1.012	8.012
29	576	TRANSFERENCIAS POR CESE	185.000		26.750	211.750
Total 29			10.423.000	0	1.441.223	11.864.223
30	011	SUELDO BASICO DE CARGOS	145.000		20.966	165.966
30	012	INCREMENTO POR MAYOR HORARIO PERMA	83.000		12.001	95.001
30	021	SUELDO BASICO DE FUNCIONES CONTRAT	435.000		47.592	482.592
30	022	INCREMENTO POR MAYOR HORARIO PERMA	163.000		16.993	179.993
30	042	COMPENSACIONES	49.000		4.769	53.769
30	058	HORAS EXTRAS	439.000		63.422	502.422
30	059	SUELDO ANUAL COMPLEMENTARIO	83.000		10.004	93.004
30	064	CONTRIBUCIONES POR ASISTENCIA M?DI	59.000		6.094	65.094
30	072	HOGAR CONSTITUIDO	82.000		7.437	89.437
30	073	PRIMA POR NACIMIENTO	4.000		578	4.578
30	074	PRESTACIONES POR HIJO	37.000		3.182	40.182
30	078	PRESTACIONES POR SALARIO VACACIONA	64.000		5.654	69.654
30	081	APORTE PATRONAL SISTEMA SEG.SOCIAL	179.000		18.843	197.843
30	082	OTROS APORTES PATRONALES SOBRE RET	10.000		1.031	11.031
30	111	ALIMENTOS PARA PERSONAS	38.000		5.495	43.495
30	119	OTROS PROD.ALIMENT.AGROP. Y FOREST	4.000		578	4.578
30	122	PRENDAS DE VESTIR	7.000		1.012	8.012
30	156	PRODUCTOS PLASTICOS, ACRIL.Y SIMIL	3.000		389	3.389
30	191	UTILES DE OFICINA	5.000		723	5.723
30	195	ARTICULOS EDUC.,CULT. DEPORT. Y RE	35.000		4.117	39.117
30	211	TELEFONO, TELEGRAFO Y SIMILARES	82.000		8.751	90.751
30	212	AGUA	31.000		3.944	34.944
30	213	ELECTRICIDAD	11.000		1.068	12.068
30	221	PUBLICIDAD	25.000		3.615	28.615
30	223	IMPRESIONES, REPRODUCC.Y ENCUADERN	32.000		4.571	36.571
30	231	PASAJES DENTRO DEL PAIS	58.000		8.286	66.286
30	234	VIATICOS DENTRO DEL PAIS	70.000		9.259	79.259
30	235	VIATICOS FUERA DEL PAIS	2.000		289	2.289
30	264	PRIMAS OTROS GAST.SEGURO EN EL PAI	17.000		1.881	18.881
30	278	DE LIMPIEZA, ASEO Y FUMIGACION	11.000		1.414	12.414
30	279	OTROS SERV.MANT.REPAR.MEN. Y LIMP.	1.000		145	1.145
30	289	OTROS SERV.TECNIVOS,PROF.Y ARTIST.	64.000		7.244	71.244
30	299	OTROS SERVICIOS NO PERSONALES	140.000		19.311	159.311
30	326	MOBILIARIO DE OFICINA	7.000		1.012	8.012
30	329	OTRAS MAQUINAS	62.000		8.965	70.965

***** INTENDENCIA de SALTO *****
RENDICION DE CUENTAS EJERCICIO 2012

(Importes en pesos uruguayos corrientes)

3.3.4.- TRASPOSICIONES E INDEXACIONES

Prog.	Rubro	Nombre	Credito Original	Trasposiciones	Indexaciones	Credito Ajustado
Total 30			2.537.000	0	310.635	2.847.635
31	011	SUELDO BASICO DE CARGOS	863.000		90.328	953.328
31	012	INCREMENTO POR MAYOR HORARIO PERMA	260.000		25.073	285.073
31	021	SUELDO BASICO DE FUNCIONES CONTRAT	1.010.000		86.860	1.096.860
31	022	INCREMENTO POR MAYOR HORARIO PERMA	324.000		27.864	351.864
31	031	RETRIBUCIONES ZAFRALES	3.561.000		365.674	3.926.674
31	042	COMPENSACIONES	839.000		97.207	936.207
31	058	HORAS EXTRAS	75.000		6.450	81.450
31	059	SUELDO ANUAL COMPLEMENTARIO	574.000		62.614	636.614
31	064	CONTRIBUCIONES POR ASISTENCIA M?DI	470.000		51.790	521.790
31	072	HOGAR CONSTITUIDO	298.000		25.628	323.628
31	073	PRIMA POR NACIMIENTO	4.000		360	4.360
31	074	PRESTACIONES POR HIJO	114.000		9.804	123.804
31	078	PRESTACIONES POR SALARIO VACACIONA	473.000		43.912	516.912
31	081	APORTE PATRONAL SISTEMA SEG.SOCIAL	1.230.000		115.335	1.345.335
31	082	OTROS APORTES PATRONALES SOBRE RET	75.000		7.046	82.046
31	111	ALIMENTOS PARA PERSONAS	11.000		974	11.974
31	115	MATERIAS PRIMAS AGROP. Y FORESTALE	1.000		145	1.145
31	122	PRENDAS DE VESTIR	14.000		1.510	15.510
31	131	PAPELES DE OFICINA	1.000		139	1.139
31	141	COMBUSTIBLES DERIVADOS DEL PETROLE	7.000		602	7.602
31	154	COMPUESTOS QUIMICOS, TINTAS Y PINT	11.000		1.584	12.584
31	156	PRODUCTOS PLASTICOS, ACRIL.Y SIMIL	6.000		516	6.516
31	176	HERRAMIENTAS MENORES	6.000		868	6.868
31	191	UTILES DE OFICINA	2.000		172	2.172
31	192	ELEMENTOS DE LIMPIEZA Y DE ASEO	134.000		16.034	150.034
31	195	ARTICULOS EDUC.,CULT. DEPORT. Y RE	52.000		5.458	57.458
31	199	OTROS BIENES DE CONSUMO	11.000		946	11.946
31	212	AGUA	3.000		258	3.258
31	213	ELECTRICIDAD	151.000		13.964	164.964
31	231	PASAJES DENTRO DEL PAIS	24.000		2.453	26.453
31	234	VIATICOS DENTRO DEL PAIS	20.000		1.720	21.720
31	264	PRIMAS OTROS GAST.SEGURO EN EL PAI	32.000		2.752	34.752
31	289	OTROS SERV.TECNIVOS,PROF.Y ARTIST.	3.000		369	3.369
31	299	OTROS SERVICIOS NO PERSONALES	26.000		2.236	28.236
31	325	EQUIPOS ELECTICOS DE USO DOMESTICO	3.000		258	3.258
31	569	TRANSF.CAPITAL A OTRAS INST.S/F LU	27.000		2.322	29.322
Total 31			10.715.000	0	1.071.225	11.786.225
32	011	SUELDO BASICO DE CARGOS	5.097.000		597.767	5.694.767
32	012	INCREMENTO POR MAYOR HORARIO PERMA	832.000		98.988	930.988
32	021	SUELDO BASICO DE FUNCIONES CONTRAT	10.793.000		1.290.667	12.083.667
32	022	INCREMENTO POR MAYOR HORARIO PERMA	3.571.000		410.785	3.981.785
32	031	RETRIBUCIONES ZAFRALES	191.000		16.426	207.426
32	042	COMPENSACIONES	1.889.000		214.925	2.103.925
32	045	QUEBRANTOS DE CAJA	31.000		3.869	34.869
32	058	HORAS EXTRAS	290.000		41.157	331.157
32	059	SUELDO ANUAL COMPLEMENTARIO	1.874.000		247.433	2.121.433
32	064	CONTRIBUCIONES POR ASISTENCIA M?DI	1.551.000		183.155	1.734.155
32	071	PRIMA POR MATRIMONIO	3.000		258	3.258
32	072	HOGAR CONSTITUIDO	2.306.000		265.525	2.571.525

***** INTENDENCIA de SALTO *****
RENDICION DE CUENTAS EJERCICIO 2012

(Importes en pesos uruguayos corrientes)

3.3.4.- TRASPOSICIONES E INDEXACIONES

Prog.	Rubro	Nombre	Credito Original	Trasposiciones	Indexaciones	Credito Ajustado
32	073	PRIMA POR NACIMIENTO	7.000		862	7.862
32	074	PRESTACIONES POR HIJO	1.010.000		103.104	1.113.104
32	078	PRESTACIONES POR SALARIO VACACIONA	1.492.000		147.804	1.639.804
32	081	APORTE PATRONAL SISTEMA SEG.SOCIAL	4.016.000		464.476	4.480.476
32	082	OTROS APORTES PATRONALES SOBRE RET	241.000		27.804	268.804
32	111	ALIMENTOS PARA PERSONAS	44.000		5.526	49.526
32	119	OTROS PROD.ALIMENT.AGROP. Y FOREST	94.000		12.198	106.198
32	122	PRENDAS DE VESTIR	22.000		2.191	24.191
32	131	PAPELES DE OFICINA	1.000		133	1.133
32	135	LIBROS, REVISTAS Y OTRAS PUBLICACI	1.000		145	1.145
32	141	COMBUSTIBLES DERIVADOS DEL PETROLE	2.000		172	2.172
32	151	LUBRICANTES Y OTROS DERIV.DEL PETR	3.000		376	3.376
32	154	COMPUESTOS QUIMICOS, TINTAS Y PINT	33.000		3.262	36.262
32	155	ABONOS, FERTILIZANTES, FUMIGANTES	18.000		2.454	20.454
32	156	PRODUCTOS PLASTICOS, ACRIL.Y SIMIL	33.000		2.838	35.838
32	162	PRODUCTOS DE VIDRIO	2.000		177	2.177
32	163	MATERIALES DE CONSTRUCCION	344.000		40.912	384.912
32	171	PRODUCTOS BASICOS DE HIERRO Y ACER	33.000		2.838	35.838
32	173	ACCESORIOS METALICOS	2.000		185	2.185
32	174	ESTRUCTURAS METALICAS ACABADAS	8.000		985	8.985
32	176	HERRAMIENTAS MENORES	31.000		2.666	33.666
32	191	UTILES DE OFICINA	28.000		3.690	31.690
32	193	ARTICULOS Y ACCESORIOS ELECTRICOS	270.000		33.810	303.810
32	195	ARTICULOS EDUC.,CULT. DEPORT. Y RE	9.000		1.108	10.108
32	198	REPUESTOS Y ACCESORIOS	13.000		1.118	14.118
32	199	OTROS BIENES DE CONSUMO	81.000		8.045	89.045
32	211	TELEFONO, TELEGRAFO Y SIMILARES	487.000		58.366	545.366
32	212	AGUA	588.000		70.054	658.054
32	213	ELECTRICIDAD	681.000		69.523	750.523
32	223	IMPRESIONES, REPRODUCC.Y ENCUADERN	12.000		1.652	13.652
32	231	PASAJES DENTRO DEL PAIS	68.000		7.818	75.818
32	234	VIATICOS DENTRO DEL PAIS	77.000		7.803	84.803
32	247	CORRESPOND. ENCOMIENDAS EN EL PAIS	14.000		1.641	15.641
32	264	PRIMAS OTROS GAST.SEGURO EN EL PAI	274.000		30.145	304.145
32	278	DE LIMPIEZA, ASEO Y FUMIGACION	11.000		1.400	12.400
32	279	OTROS SERV.MANT.REPAR.MEN. Y LIMP.	11.000		1.323	12.323
32	289	OTROS SERV.TECNIVOS,PROF.Y ARTIST.	17.000		1.462	18.462
32	299	OTROS SERVICIOS NO PERSONALES	2.403.000		294.251	2.697.251
32	323	EQUIPOS DE INFORMATICA	24.000		3.041	27.041
32	326	MOBILIARIO DE OFICINA	22.000		1.935	23.935
32	569	TRANSF.CAPITAL A OTRAS INST.S/F LU	735.000		79.923	814.923
32	576	TRANSFERENCIAS POR CESE	442.000		48.457	490.457
Total 32			42.132.000	0	4.918.628	47.050.628
80	011	SUELDO BASICO DE CARGOS	6.331.560		764.826	7.096.386
80	012	INCREMENTO POR MAYOR HORARIO PERMA	2.046.128		251.356	2.297.484
80	015	POR GASTOS DE REP.EN EL PAIS	5.000		723	5.723
80	031	RETRIBUCIONES ZAFRALES	3.270.000		387.592	3.657.592
80	042	COMPENSACIONES	547.820		63.197	611.017
80	044		5.000		723	5.723
80	045	QUEBRANTOS DE CAJA	18.900		2.561	21.461

***** INTENDENCIA de SALTO *****
RENDICION DE CUENTAS EJERCICIO 2012

(Importes en pesos uruguayos corrientes)

3.3.4.- TRASPOSICIONES E INDEXACIONES

Prog.	Rubro	Nombre	Credito Original	Trasposiciones	Indexaciones	Credito Ajustado
80	058	HORAS EXTRAS	273.017		34.813	307.830
80	059	SUELDO ANUAL COMPLEMENTARIO	970.641		130.035	1.100.676
80	064	CONTRIBUCIONES POR ASISTENCIA M?DI	666.995		81.817	748.812
80	071	PRIMA POR MATRIMONIO	5.000		723	5.723
80	072	HOGAR CONSTITUIDO	1.537.261		178.396	1.715.657
80	073	PRIMA POR NACIMIENTO	5.187		449	5.636
80	074	PRESTACIONES POR HIJO	830.665		93.301	923.966
80	075	PRESTACIONES POR FALLECIMIENTO	1.000		145	1.145
80	078	PRESTACIONES POR SALARIO VACACIONA	882.401		77.608	960.009
80	081	APORTE PATRONAL SISTEMA SEG.SOCIAL	2.577.065		319.365	2.896.430
80	082	OTROS APORTES PATRONALES SOBRE RET	131.902		16.341	148.243
80	111	ALIMENTOS PARA PERSONAS	140.170		16.289	156.459
80	119	OTROS PROD.ALIMENT.AGROP. Y FOREST	2.205		190	2.395
80	122	PRENDAS DE VESTIR	80.651		9.395	90.046
80	131	PAPELES DE OFICINA	43.685		5.912	49.597
80	132	PRODUCTOS DE PAPEL Y CARTON	3.768		520	4.288
80	134	PRODUCTOS DE ARTES GRAFICAS	100.000		10.322	110.322
80	135	LIBROS, REVISTAS Y OTRAS PUBLICACI	56.194		8.125	64.319
80	141	COMBUSTIBLES DERIVADOS DEL PETROLE	1.393.056		173.996	1.567.052
80	143	SUPERGAS	1.614		199	1.813
80	152	PRODUCTOS MEDICINALES Y FARMACEUTI	14.254		2.060	16.314
80	154	COMPUESTOS QUIMICOS, TINTAS Y PINT	11.665		1.668	13.333
80	157	ARTICULOS DE CAUCHO	17.878		2.402	20.280
80	159	OTROS PROD.QUIMICOS Y DERIV.PETROL	5.156		746	5.902
80	162	PRODUCTOS DE VIDRIO	2.778		402	3.180
80	176	HERRAMIENTAS MENORES	885		128	1.013
80	191	UTILES DE OFICINA	326.180		42.563	368.743
80	192	ELEMENTOS DE LIMPIEZA Y DE ASEO	12.028		1.464	13.492
80	193	ARTICULOS Y ACCESORIOS ELECTRICOS	28.274		3.638	31.912
80	196	UTILES DE COCINA Y COMEDOR	9.490		1.372	10.862
80	198	REPUESTOS Y ACCESORIOS	1.139		140	1.279
80	199	OTROS BIENES DE CONSUMO	142.262		19.078	161.340
80	211	TELEFONO, TELEGRAFO Y SIMILARES	1.333.870		171.714	1.505.584
80	212	AGUA	79.015		9.729	88.744
80	213	ELECTRICIDAD	213.330		29.708	243.038
80	221	PUBLICIDAD	196.687		25.220	221.907
80	223	IMPRESIONES, REPRODUCC.Y ENCUADERN	211.358		29.047	240.405
80	231	PASAJES DENTRO DEL PAIS	900.000		107.947	1.007.947
80	232	PASAJES AL EXT. CONTRAT.EN EL PAIS	45.694		6.607	52.301
80	234	VIATICOS DENTRO DEL PAIS	418.939		51.870	470.809
80	235	VIATICOS FUERA DEL PAIS	254.414		35.722	290.136
80	247	CORRESPOND. ENCOMIENDAS EN EL PAIS	25.827		3.277	29.104
80	257	DE EQUIPOS DE TRANSPORTE Y SIMILAR	24.375		3.524	27.899
80	259	OTROS ARRENDAMIENTOS	250.000		35.298	285.298
80	269	OTROS TRIBUTOS,SEGUROS Y COMISION.	44.468		5.935	50.403
80	271	DE INMUEBLES E INSTALACIONES	11.912		1.722	13.634
80	273	DE AUTOMOTORES	36.818		4.534	41.352
80	279	OTROS SERV.MANT.REPAR.MEN. Y LIMP.	144.997		17.028	162.025
80	282		100.000		14.459	114.459
80	284		50.000		7.230	57.230

***** INTENDENCIA de SALTO *****
RENDICION DE CUENTAS EJERCICIO 2012

(Importes en pesos uruguayos corrientes)

3.3.4.- TRASPOSICIONES E INDEXACIONES

Prog.	Rubro	Nombre	Credito Original	Trasposiciones	Indexaciones	Credito Ajustado
80	285	SERVICIOS INFORMATICOS Y ANEXOS	100.000		11.356	111.356
80	289	OTROS SERV.TECNIVOS,PROF.Y ARTIST.	100.000		11.230	111.230
80	294		302.735		43.773	346.508
80	299	OTROS SERVICIOS NO PERSONALES	500.000		66.088	566.088
80	322	EQUIPOS DE TELEFONIA Y SIMILAR	12.801		1.851	14.652
80	323	EQUIPOS DE INFORMATICA	10.000		860	10.860
80	325	EQUIPOS ELECTICOS DE USO DOMESTICO	16.013		1.823	17.836
80	326	MOBILIARIO DE OFICINA	20.000		2.892	22.892
80	341	EQUIPOS AUDIOVIS.,FOTOGRAF. Y SIMI	6.029		872	6.901
80	576	INCENTIVOS	1.197.834		161.182	1.359.016
80	799		150.000		21.689	171.689
Total 80			29.255.990	0	3.588.767	32.844.757
TOTAL GENERAL			1.029.009.990	0	122.123.578	1.151.133.568

*** INTENDENCIA de SALTO ***

RENDICION DE CUENTAS EJERCICIO 2012

(Importes en pesos uruguayos corrientes)

3.4.1. -Estado No.4 - EJECUCION DEL PRESUPUESTO EN RELACION A LOS RECURSOS

Prog.	Reng.	Nombre	Previsto	Recaud Ejercicio	En Menos	En Mas
90	11101	CONTRIBUCION INMOBILIARIA RURAL	103.850.000	100.602.970	3.247.030	-
90	11102	CONTRIBUCION INMOB. URBANA Y SUBURBANA	105.243.000	88.121.220	17.121.780	-
90	11106	BALDIOS Y EDIFICACION INAPROPIADA	6.529.000	6.271.109	257.892	-
90	11201	PATENTE DE RODADO	136.311.000	132.850.343	3.460.657	-
90	11301	IMPUESTOS REMATES,VTAS.SEMOV.LEY 12700	29.130.000	29.538.751	-	408.751
90	11305	RECOLECCION Y BARRIDO	43.537.000	43.367.079	169.921	-
90	11307	ALUMBRADO PUBLICO	46.744.000	41.224.774	5.519.226	-
90	11401	MULTAS SOBRE CONTRIBUCION URBANA Y SUBUR	1.608.000	963.817	644.183	-
90	11402	RECARGOS SOBRE CONTRIBUCION URBANA Y SUB	1.249.000	977.648	271.352	-
90	11403	MULTAS SOBRE CONTRIBUCION INMOBILIARIA	371.000	487.672	-	116.672
90	11404	RECARGOS SOBRE CONTRIBUCION INMOBILIARIA	631.000	514.531	116.469	-
90	11405	OTRAS MULTAS DE ORIGEN TRIBUTARIO	1.263.000	-	1.263.000	-
90	11406	OTROS RECARGOS DE ORIGEN TRIBUTARIO	980.000	-	980.000	-
90	11407	MULTAS SOBRE PATENTES DE RODADOS	1.312.000	1.770.109	-	458.109
90	11408	RECARGOS SOBRE PATENTES DE RODADOS	2.777.000	1.996.082	780.918	-
90	11409	MULTAS SOBRE ACTIVIDADES COMERCIALES E I	296.000	812.738	-	516.738
90	11410	RECARGOS SOBRE ACT. COMERCIALES E INDUST	689.000	388.680	300.320	-
90	12101	TASA DE TIMBRES Y SELLADOS	15.343.008	13.780.328	1.562.680	-
90	12102	TASA DE CERTIFICADOS Y TESTIMONIOS	245.436	277.159	-	31.723
90	12104	TASA DE REGISTRO DE TITULOS DEFINITIVOS	92.310	114.021	-	21.711
90	12201	TASA DE ALUMBRADO (LUZ MERCURIO)	325.800	-	325.800	-
90	12203	TASA DE PERMISO PARA EDIFICAR,ETC.	4.296.216	4.399.427	-	103.211
90	12204	TASA DE SERVICIO DE NECROPOLIS	1.472.616	1.196.266	276.350	-
90	12206	TASA RECONSTRUCCION Y CORTE PAVIMENTO	7.978.842	4.589.374	3.389.468	-
90	12207	TASA PERMISO DE MESAS EN VIA PUBLICA	859.026	853.015	6.011	-
90	12209	TASA DE FRACCIONAMIENTO DE SOLARES	1.227.180	556.718	670.462	-
90	12210	TASA PERMISO CIRCULACION PRECARIA VEHIC.	245.436	227.998	17.438	-
90	12214	TASA EXAMEN CONDUCTORES DE VEHICULOS	1.227.180	1.660.003	-	432.823
90	12303	TASA REGISTRO TRANSFERENCIA VEHICULOS	3.437.190	3.086.108	351.082	-
90	12304	TASA DE INSCRIPCION DE VEHICULOS	3.437.190	2.793.663	643.527	-
90	12401	TASA HABIL.Y CONTROL CASA HUESP.Y AMUEB	613.590	557.135	56.455	-
90	12402	TASA INSPEC.SALUBRIDAD LOCAL VTA FRUTAS	4.607.898	3.906.726	701.172	-
90	12403	TASA EXAMEN MEDICO CONDUCT.(OFTALMOL)	5.891.550	6.494.302	-	602.752
90	12405	TASA CARNE DE SALUD	368.154	251.744	116.410	-
90	12406	TASA BROMATOLOGICA	-	13.695	-	13.695
90	13104	SERVICIO DE BAROMETRICA	2.076.000	1.911.799	164.201	-
90	13105	VARIOS PRODUCIDOS	3.617.000	6.469.656	-	2.852.656
90	13106	SERVICIO DE OMNIBUS	42.589.000	39.854.484	2.734.516	-
90	13107	PUBLICIDAD EN OMNIBUS	109.000	-	109.000	-
90	13110	VENTA VEHICULOS	-	440.020	-	440.020
90	13112	URBANIZACION HORACIO QUIROGA	109.000	86.642	22.358	-
90	13117	ZOOLOGICO	109.000	55.063	53.937	-
90	13126	ENTRADAS TERMAS DAYMAN	22.744.000	19.323.692	3.420.308	-
90	13127	VARIOS TERMAS DAYMAN	655.000	632.050	22.950	-
90	13128	ALQUILER LOCALES TERMAS DAYMAN	340.000	446.330	-	106.330
90	13129	ENTRADAS PREDIO TERMAS ARAPEY	1.207.000	1.025.170	181.830	-
90	13130	CAMPING TERMAS ARAPEY	5.110.000	5.300.008	-	190.008
90	13131	INGRESOS HOTEL TERMAS ARAPEY	16.042.000	11.366.877	4.675.123	-
90	13132	VARIOS HOTEL TERMAS ARAPEY	109.000	110.511	-	1.511
90	13133	INGRESOS ALQJAMIENTO TERMAS ARAPEY	19.851.000	16.312.690	3.538.310	-
90	13134	VARIOS ADMINISTRACION TERMAS ARAPEY	218.000	61.039	156.961	-
90	13135	ALQUILER LOCALES TERMAS ARAPEY	874.000	719.780	154.220	-
90	13136	BONIFICACIONES TERMAS ARAPEY	-	269.420	-	58.580
90	13140	FRIGOBAR - HOTEL ARAPEY	109.000	108.603	397	-
90	13141	TELEFONO - HOTEL ARAPEY	109.000	19.579	89.421	-
90	13143	ENTRADA ACUAMANIA	-	21.219	-	21.219
90	13147	ALOJAMIENTO 6ANDUBAY-ARAPEY	5.238.000	5.989.216	-	751.216
90	13148	ARAPEY-VARIOS COMBUSTIBLES	109.000	41.861	67.139	-
90	13201	VENTA DE TERRENOS Y CASILLEROS	1.130.000	707.393	422.607	-
90	13301	LOCACION ESPACIO MERCADOS	-	3.926	-	3.926
90	13302	HOGAR DE ANCIANOS	1.045.000	1.124.270	-	79.270
90	13303	LOCACION PROPIEDADES MUNICIPALES	678.000	864.603	-	186.603
90	13304	LOCACION DE NICHOS	791.000	820.980	-	29.980
90	13305	TASA DE CHAPAS,MATRICULAS,ETC	4.829.000	4.883.481	-	54.481
90	13306	TASA DE LIBRETA DE CONDUCTOR	2.147.000	2.410.485	-	263.485

***** INTENDENCIA de SALTO *****

RENDICION DE CUENTAS EJERCICIO 2012

(Importes en pesos uruguayos corrientes)

3.4.1. -Estado No.4 - EJECUCION DEL PRESUPUESTO EN RELACION A LOS RECURSOS

Prog.	Reng.	Nombre	Previsto	Recaud Ejercicio	En Menos	En Mas
90	13308	HOGAR UNIVERSITARIO	452.000	623.632	-	171.632
90	14102	CONTRIBUCION POR MEJORAS	226.000	22.637	203.363	-
90	14103	CONSTRUCCION DE VEREDAS	100.000	-	100.000	-
90	17202	MULTAS DE TRANSITO	3.390.000	2.528.450	861.550	-
90	17404	MULTAS VARIAS	100.000	12.315	87.685	-
90	17405	DEVOLUCION MOTOS-EXpte 6633/12	-	2.000	-	2.000
		Total Ingresos Origen Departamental	670.072.622	618.676.246	59.315.478	7.919.102
90	515	CAMINERIA RURAL	21.650.000	7.124.510	14.525.490	-
90	540	ART. 479 - LEY 17.930	352.069.000	399.293.731	-	47.224.731
90	541	F.D.I.	69.529.000	52.965.695	16.563.305	-
90	542	FIDEICOMISO BOLETO BUS	13.424.000	15.285.120	-	1.861.120
90	543	SUBSIDIO PATENTE RODADOS	-	4.218.690	-	4.218.690
90	600	PLAN FORESTAL	13.752.000	6.402.142	7.349.858	-
90	601	LEY 18.567 ART.19 NRAL2 (MUNICIPIOS)	3.721.000	3.576.771	144.229	-
		Total Ingresos Origen Nacional	474.145.000	488.866.659	38.582.882	53.304.541
		Total General	1.144.217.622	1.107.542.905	97.898.360	61.223.643

***** INTENDENCIA de SALTO *****
RENDICION DE CUENTAS EJERCICIO 2012
(Importes en pesos uruguayos corrientes)

3.5.- ESTADO N° 5: RECURSOS CON DESTINO ESPECIFICO

Todos los recursos se encuentran incluídos en los siguientes estados:

Estado N° 4: Ejecución del Presupuesto con relación a los recursos.

Estado N° 12: Fondos Indisponibles

Estado N° 13: Fondos Extrapresupuestales

***** INTENDENCIA de SALTO *****
RENDICION DE CUENTAS EJERCICIO 2012

(Importes en pesos uruguayos corrientes)

3.6.1.- MOVIMIENTOS DE FONDOS

Saldo al cierre del ejercicio anterior	22.460.097
Ingresos	
Presupuestales	1.107.542.905
Extrapresupuestales	203.457.884
Indisponibles	332.152.605
Total Ingresos	1.643.153.394
Egresos	
Presupuestales	1.174.850.693
Extrapresupuestales	73.907.264
Indisponibles	329.227.615
Residuos Pasivos	76.981.238
Total Egresos	1.654.966.810

Saldo al cierre de ejercicio	10.646.681
-------------------------------------	-------------------

***** INTENDENCIA de SALTO *****

RENDICION DE CUENTAS EJERCICIO 2012

(Importes en pesos uruguayos corrientes)

3.6.2.- DESCOMPOSICION DEL SALDO DE CAJA Y BANCOS

Cajas

CAJA I.M.S.	17.039.590
CAJA OMNIBUS	115.343
CAJA TURISMO	314.946

Total cajas 17.469.879

Bancos

B.R.O.U. cta.cte. Nro.044000482-9	1.962.041
B.R.O.U. cta.cte. Nro.044000483-7	13.336
B.R.O.U. cta.cte. Nro.044000484-5	(9.224.440)
B.R.O.U. Cuenta Nro.044000867-6	1.853
B.R.O.U. Cta.cte. Nro.044000932-3	32.752
B.R.O.U. Cuenta Nro.044000820-3	32.640
B.R.O.U. Cta.cte. Nro.044001030-9	(14.306)
B.R.O.U. Cta.cte. Nro.044001031-7	86.733
B.R.O.U. Cta.cte. Nro.044001032-5	(2.001)
B.R.O.U. Cuenta Nro.044028023-1	61.811
B.R.O.U. Cuenta Nro.044007417-3 dólares	3.085
B.R.O.U. Cuenta Nro.044000538-3 dólares	223.298

Total Bancos -6.823.198

Saldo de Caja y Bancos al cierre	10.646.681
---	-------------------

GARANTIAS DE TERCEROS - DOCUMENTOS

Saldo Inicial	63.403.163
Ingresos	13.506.363
Egresos	4.539.154
Bajas por Caducados	59.062.009

Saldo de Garantía de Terceros al cierre de ejercicio	13.308.363
---	-------------------

***** INTENDENCIA de SALTO *****
RENDICION DE CUENTAS EJERCICIO 2012
 (Importes en pesos uruguayos corrientes)

3.6.3.- ACTAS DE ARQUEO

Se adjuntan a continuación actas de arqueo al cierre del ejercicio de:

División Tesorería Municipal

División Turismo

Los Saldos de caja que surgen de los fondos arqueados coinciden con los saldos contables de caja que se detallan en el cuadro N°3.6.2

3.6.4.- DETALLE DE LOS ARQUEOS REALIZADOS DURANTE EL EJERCICIO

Repartición	N° de Arqueos
Tesorería Municipal	4
Unidad Ómnibus	4
División - Turismo Oficina	3
División Turismo - Dayman	3
División Turismo - Arapey	10
Municipio Belén	3
Municipio Valentín	3
Municipio Lavalleja	2
Municipio Mataojo	2
Municipio San Antonio	3
Municipio Constitución	3

3.6.5.- CERTIFICACIONES

Se adjuntan a continuación los certificados bancarios de todas las cuentas que tiene el Municipio en el Banco de la República Oriental del Uruguay

3.6.6.- CONCILIACIONES

Se adjuntan a continuación las conciliaciones bancarias de los saldos según certificados y los registros contables de la Intendencia. Las mismas fueron realizadas por la funcionaria Caren Russo y fueron supervisadas por el funcionario Luis Alberto Zubí.

3.6.7.- DETALLE DE CHEQUES DIFERIDOS

No se registran cheques diferidos en el Arqueo de la Tesorería Municipal

3.6.8.- CONSTANCIA DEL ESTADO 3.6.2.-

Se deja expresa constancia de que el estado 3.6.2. comprende la totalidad de las cuentas bancarias cajas de la Intendencia de Salto.

3.7.- ESTADO N° 7: FONDOS A RENDIR CUENTAS Y BIENES EN CUSTODIA

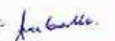
Detalle de los mismos se incluye en 3.6.2

ACTA: En Salto, a los treinta y un días del mes de diciembre del año dos mil doce, en la Tesorería Municipal en presencia del funcionario de Tesorería Ricardo Molleni, del contador Alejandro Campos y de las funcionarias de Contaduría Ana Maccio y Ana Gonzalez, se procede a realizar el recuento físico de las existencias de fondos y valores en poder de la mencionada dependencia, de acuerdo al siguiente detalle:


1) EFECTIVO RECONTADO Y CAMBIO CAJEROS (Anexo I)	\$ 674.489,00
2) RECAUDACIÓN (Anexo II)	\$ 11.755.124,00
3) FONDOS A RENDIR (Anexo III)	\$ 877.984,00
4) ORDENES PENDIENTES DE DESCARGO (Anexo IV)	\$ 3.267.463,00
5) CAJAS CHICAS (Anexo V)	\$ 293.800,00
6) CERTIFICADOS DGI y Monedas conmemorativas	\$ 145.975,00
8) FALTANTE CAJEROS	\$ 13,00
9) CAJA 8 (Tributos)	\$ 24.742,00
TOTAL ARQUEADO	\$ 17.039.590
RESULTADO DEL ARQUEO	
TOTAL ARQUEADO	\$ 17.039.590
SALDO CONTABLE	\$ 17.039.590
Diferencia	\$ -

Para constancia de estas actuaciones se firman 4 ejemplares del mismo tenor en el lugar y fecha arriba indicados.


Sr. Ricardo Molleni
Tesorería


Ana Gonzalez
Contaduría


Ana Maccio
Contaduría


Cr. Alejandro Campos
Auditor Interno

EFFECTIVO

Anexo I

MONEDA NACIONAL

BILLETES	Cantidad	Importe		
\$ 2.000	0	\$ -		
\$ 1.000	545	\$ 545.000,00		
\$ 500	114	\$ 57.000,00		
\$ 200	41	\$ 8.200,00		
\$ 100	136	\$ 13.600,00		
\$ 50	194	\$ 9.700,00		
\$ 20	221	\$ 4.420,00		
			\$ 637.920,00	
MONEDAS				
\$ 10,00	402	\$ 4.020,00		
\$ 5,00	1150	\$ 5.750,00		
\$ 2,00	1239	\$ 2.478,00		
\$ 1,00	2321	\$ 2.321,00		
			\$ 14.569,00	
				652.489,00

COMPROBANTES

Cambio Cajeros

	22.000,00
TOTAL EFECTIVO	674.489,00

Anexo II

RECAUDACIÓN
MONEDA NACIONAL

BILLETES	Cantidad	Importe		
\$ 2.000	2	\$ 4.000,00		
\$ 1.000	189	\$ 189.000,00		
\$ 500	9	\$ 4.500,00		
\$ 200	14	\$ 2.800,00		
\$ 100	4	\$ 400,00		
\$ 50	27	\$ 1.350,00		
\$ 20	50	\$ 1.000,00		
			\$	203.050,00
MONEDAS				
\$ 10,00	11	\$ 110,00		
\$ 5,00	36	\$ 180,00		
\$ 2,00	85	\$ 170,00		
\$ 1,00	71	\$ 71,00		
			\$	531,00

Depósitos del día

BANCO	IMPORTE \$	MON. ORIG.	IMPORTE U\$S
Cheques Diferidos	56.525	\$	
Cheques BROU	11.402	\$	
Cheques Santander	280.379		
Cheques BBVA	8.771		
	\$ 357.077,00		

Traspasos

BANCO	IMPORTE \$	ORIGEN	Nº CHEQUE
BROU	11.194.466,00		
	\$ 11.194.466,00		

MONEDA EXTRANJERA

DOLARES

BILLETES	Cantidad	Importe	TC
		0	
Cheque BBVA			

TOTAL	\$ 11.755.124
--------------	----------------------

ANEXO IV

Ordenes pendientes de descargo.

NUMERO	FECHA	IMPORTE
638616	26/12/2012	1.516
626942	07/08/2012	230.000
631714	09/09/2012	50.000
625756	14/08/2012	200.000
638107	19/12/2012	2.696
636484	29/11/2012	860
615089	27/12/2012	1.500
638496	31/12/2012	16.927
635446	22/11/2012	2.443.750
638483	28/12/2012	1.628
638539	28/12/2012	1.364
638538	28/12/2012	1.364
638537	28/12/2012	1.364
638536	28/12/2012	1.364
638543	28/12/2012	1.364
638170	19/12/2012	1.280
638392	24/12/2012	2.580
638138	18/12/2012	1.145
638087	18/12/2012	9.120
637805	13/12/2012	430
638101	18/12/2012	3.795
637853	13/12/2012	30.780
637366	07/12/2012	3.795
633001	04/10/2012	215
636618	28/11/2012	5.375
636483	26/11/2012	645
635781	16/11/2012	3.580
636302	22/11/2012	4.226
630833	03/09/2012	4.390
631033	05/09/2012	630
630292	27/08/2012	1.000
630676	31/08/2012	420
638160	26/12/2012	107.250
638162	31/12/2012	128.315
633766	18/10/2012	860
631690	14/09/2012	645
634878	05/11/2012	1.290
		3.267.463

CAJAS CHICAS			dev.comprob.	dev. Efectivo	
1	TURISMO - OFICINA	\$U 10.000	✓		28/07/2010
2	TURISMO - ARAPEY	\$U 20.000	✓		
3	TURISMO - ARAPEY HOTEL	\$U 3.000	✓		
4	TESORERIA IMS	\$U 2.000	✓		21/07/2010
6	COMISIONES VECINALES(SANTANA)	\$U 3.000	✓		09/06/2011
7	JUNTA LOCAL VILLA CONSTITUCION	\$U 10.000	✓		02/08/2010
8	JUNTA LOCAL DE BELEN	\$U 10.000	✓	ent. 15.11.11. 10.00.00	30/07/2010
9	TALLER MUNICIPAL (SER. PUBLICOS)	\$U 10.000	✓		21/07/2010
10	TALLER MUNICIPAL (ALMACEN)	\$U 4.000	✓		23/07/2010
11	CONSERJERIA EMILIANA RODRIGUEZ	\$U 3.000	✓		25/07/2010
12	JUNTA DEPARTAMENTAL	\$U 10.000	✓		22/07/2010
13	PROGRAMA ALIMENTARIO	\$U 2.000	✓		23/07/2010
14	JUNTA LOCAL DEL SAN ANTONIO	\$U 8.000	✓	baj. 16/12/11	16/05/2010
15	JUNTA LOCAL DE VALENTIN	\$U 10.000	✓		13/05/2010
16	ALMACEN REPUESTOS GRAMON	\$U 10.000	✓		29/07/2010
17	JUNTA LOCAL DE PUEBLO FERNANDEZ	\$U 5.000	✓		
18	HOGAR DE ANCIANOS	\$U 2.000	✓		no rendio
19	OFICINA DE COMPRAS	\$U 6.000	✓		21/07/2010
20	ALMACEN N° 3 GARAGE	\$U 10.000	✓		23/07/2010
22	JUNTA LOCAL DE LAVALLEJA	\$U 10.000	✓		02/08/2010
23	OFICINA DE DEPORTES	\$U 3.000	✓		17/08/2010
24	OBRAS VIALIDAD GRAMON	\$U 10.000	✓		30/07/2010
25	COMISION EVENTOS POPULARES	\$U 5.000	✓	baj. 14.10.11	20/01/2011
27	BIBLIOTECA		✓	baj. 22/09	20/08/2010
28	CORRALON MUNICIPAL	\$U 5.000	✓		25/07/2010
30	SECTOR NECROPOLIS	\$U 3.000	✓		03/08/2010
31	HOGAR DOS NACIONES	\$U 2.000	✓		12/01/2011
32	HOGAR UNIVERSITARIO	\$U 2.000	✓		12/01/2011
34	COORDINADOR JUNTAS LOCALES	\$U 2.000	✓		27/07/2010
35	DESARROLLO HUMANO Y SOCIAL	\$U 6.000	✓	baj. 28/12/11	22/07/2010
36	CULTURA	\$U 4.000	✓		07/09/2010
37	TALLER VIAL(LARA)	\$U 10.000	✓		13/08/2010
38	OFICINA DE MONTEVIDEO	\$U 5.000	✓		17/08/2010
39	AREA SALUBRIDAD	\$U 7.000	✓		04/10/2010
40	ALMACEN OMNIBUS	\$U 10.000	✓		13/12/2010
42	DESARROLLO PRODUCTIVO	\$U 5.000	✓		23/08/2010
45	OFICINA DE LA JUVENTUD	\$U 3.000	✓		30/06/2010
46	DPTO. SALUD E HIGIENE (CLINICA)	\$U 5.000	✓		
48	TEATRO Y ATENEO		✓	baja 20/03/12	21/10/2010
49	MUSEO GALLINO		✓	baja 18.10.11	30/09/2010
52	DIRECCION TRANSITO Y TRANSPORTE	\$U 3.000	✓		
53	UN SALTO PARA TODOS		✓	baja 05/12/12	22/07/2010
54	CENTRO TERMAL DAYMAN (TURISMO)	\$U 21.800	✓		02.05.2011
55	SECRETARIA INTEGRADA (Jorge Almiron)	\$U 8.000	✓	baja 17/12/12	02/08/2010
56	ZOOLOGICO MUNICIPAL	\$U 4.000	✓		10/01/2011
57	GERENCIA CASA GOBIERNO	\$U 8.000	✓	dev. 21/12/11	23/09/2011
58	COORDINADOR SERV. LIMPIEZA	\$U 4.000	✓		03/09/2010
59	HOGAR VIOLENCIA DOMESTICA	\$U 5.000	✓		06/06/2012
60	OFICINA EJECUTIVA SECOED	\$U 5.000	✓		
		293.800			

TESORERIA

***** INTENDENCIA de SALTO *****

RENDICION DE CUENTAS EJERCICIO 2012

(Importes en pesos uruguayos corrientes)

Fondo Rendir - Importes Saldo - Tesoreria

Nº Fondo	Fecha	Salida \$ (Entrega)	Entrada \$ (Dev.)	Saldo (Sal - Ent)	Destinatario	Situación Actual	Orden Pago
8650	21/01/2006	7.500,00	-	7.500,00	CARLOS RODRIGUEZ	Jurídica	
10369	03/10/2007	133.980,00	-	133.980,00	DENIS DUTRA	Expte 2012-66314	
10454	19/10/2007	1.300,00	-	1.300,00	GARY SILVA	Expte 2012-66314	
10640	19/11/2007	72.592,00	-	72.592,00	TESORERIA	Expte 2012-66314	
11168	12/03/2008	11.000,00	-	11.000,00	LEIVAS OMAR	Expte 2012-66314	
11510	16/06/2008	11.000,00	91,00	10.909,00	SOSA BERNASCONI HUGO JOSE	Expte 2012-66314	
11719	08/08/2008	15.000,00	773,90	14.226,10	ALFONSO PATRICIA ANTONELLA	Jurídica	
11754	14/08/2008	20.000,00	4,12	19.995,88	ALFONSO PATRICIA ANTONELLA	Jurídica	
11764	18/08/2008	25.000,00	3.714,02	21.285,98	ALFONSO PATRICIA ANTONELLA	Jurídica	
12023	03/10/2008	2.400,00	5,90	2.394,10	SILVA CAYETANO GARRI HENRRI	Expte 2012-66314	
13372	16/10/2009	9.000,00	28,00	8.972,00	BALDASSINI GRILLI VERONICA JANNETTE	Jurídica	
13475	30/12/2009	8.000,00	-	8.000,00	LOMBARDO VIERA LUCIANA YESSICA	Jurídica	
13486	17/11/2009	1.500,00	-	1.500,00	ELLIOTT TAVERNABERRY CATALINA LILIAN	Jurídica	
13508	23/11/2009	9.000,00	2,00	8.998,00	BISIO CARBALLO NATALIA	Jurídica	
13568	09/12/2009	9.800,00	800,00	9.000,00	FERREIRA BERTOLOTTO SILVANA	Jurídica	
13578	11/12/2009	9.985,00	785,00	9.200,00	BISIO CARBALLO NATALIA	Jurídica	
13618	31/12/2009	9.000,00	-	9.000,00	COSTA ELENA SOLEDAD	Jurídica	
13637	04/01/2010	9.500,00	-	9.500,00	COSTA ELENA SOLEDAD	Jurídica	
13638	04/01/2010	9.500,00	3,22	9.496,78	DIAZ JESSICA	Jurídica	
13664	02/02/2010	9.500,00	-	9.500,00	COSTA ELENA SOLEDAD	Jurídica	
14162	18/06/2010	70.000,00	5.484,00	64.516,00	DUTRA RODRIGUEZ NERY DENIS	Expte 2012-66314	
14440	15/09/2010	2.060,00	-	2.060,00	DANIEL BRUM	Expte 2012-66314	
14547	14/10/2010	800,00	-	800,00	ALVAREZ ALBERTO	Expte 2012-66314	
15686	30/11/2011	5.000,00	1.410,00	3.590,00	PEJO SANCRISTOBAL ROBERTO HEBERT	rendida	638693
15849	28/12/2012	14.000,00	-	14.000,00	FAGUNDEZ MARIA ALEJANDRA	rendida	648883
16128	06/06/2012	3.770,00	-	3.770,00	YAUQUE RICARDO	Pendiente	
16577	28/11/2012	3.770,00	-	3.770,00	FLORES JULIO	rendida	
16614	06/11/2012	4.920,00	144,00	4.776,00	MONTAÑA SILVIA	rendida	637445
16625	09/11/2012	3.000,00	113,00	2.887,00	PERTUSATTI MUSES JOSE LUIS	rendida	641513
16633	14/11/2012	1.000,00	-	1.000,00	GONZALEZ MARTINEZ GRAYLING ALTAIR	Pendiente	
16638	15/11/2012	3.000,00	-	3.000,00	REGUEIRA, J. FRANCISCO	rendida	646994
16657	22/11/2012	3.000,00	-	3.000,00	RODRIGUEZ JORGE	rendida	639655
16659	22/11/2012	3.770,00	-	3.770,00	RODRIGUEZ NELLY	rendida	640151
16667	26/11/2012	3.000,00	312,00	2.688,00	GARCIA DA ROSA OCHOA ADOLFO NEY	rendida	638689
16671	28/11/2012	7.000,00	-	7.000,00	AVALOS ANGEL ENRIQUE	Anulada	
16676	28/12/2012	3.770,00	-	3.770,00	FLORES JULIO	rendida	638688
16686	03/12/2012	3.770,00	-	3.770,00	COUTINHO GONZALO	rendida	642196
16688	04/12/2012	3.770,00	-	3.770,00	DE SOUZA, ANTONIO	rendida	639305
16689	28/12/2012	3.770,00	-	3.770,00	FRANCHI, JULIO CESAR	rendida	638687
16690	04/12/2012	3.770,00	-	3.770,00	MAGNIN STELLA	rendida	642276
16691	04/12/2012	3.770,00	-	3.770,00	MENONI DARIO	rendida	638851
16692	04/12/2012	3.770,00	-	3.770,00	ETCHAMENDI, JOSE	rendida	639304
16693	04/12/2012	3.770,00	-	3.770,00	MOREIRA MIGUEL	rendida	638847
16694	04/12/2012	3.770,00	-	3.770,00	REYES ARIEL	rendida	638846
16695	04/12/2012	3.770,00	-	3.770,00	SOTO GILBERTO	rendida	638848
16697	28/12/2012	3.770,00	-	3.770,00	SILVA CARLOS	rendida	638684
16698	04/12/2012	3.770,00	-	3.770,00	PROSERPIO, MONICA	rendida	639302
16699	31/12/2012	3.770,00	-	3.770,00	OCAMPO, EDMUNDO	rendida	638756
16700	27/12/2012	3.770,00	-	3.770,00	COSTA, ROXANA	rendida	638568
16702	04/12/2012	1.600,00	-	1.600,00	PEDETTI, SERGIO	Pendiente	
16703	04/12/2012	2.355,00	-	2.355,00	CORTES RAMIREZ JUAN CARLOS	rendida	637063
16704	04/12/2012	645,00	-	645,00	MACIEL BENTANCOURT ALEJANDRO DANIEL	rendida	637065
16705	04/12/2012	1.000,00	-	1.000,00	MORALES, OSCAR	rendida	639068
16706	04/12/2012	1.600,00	-	1.600,00	MACHADO JOSE DANIEL	rendida	639171
16707	04/12/2012	3.770,00	-	3.770,00	DELSA PAULINO	rendida	639994
16712	05/12/2012	3.770,00	-	3.770,00	CARDOZO GRANDENEL	rendida	638852
16713	05/12/2012	3.770,00	-	3.770,00	FURTADO MARIO	rendida	639306

***** INTENDENCIA de SALTO *****
RENDICION DE CUENTAS EJERCICIO 2012
 (Importes en pesos uruguayos corrientes)

Fondo Rendir - Importes Saldo - Tesoreria

N° Fondo	Fecha	Salida \$ (Entrega)	Entrada \$ (Dev.)	Saldo (Sal - Ent)	Destinatario	Situación Actual	Orden Pago
16714	05/12/2012	3.770,00	-	3.770,00	OCAMPO GRISELDA	rendida	638849
16717	05/12/2012	6.500,00	113,00	6.387,00	AGUIRRE JOSE MARIA	rendida	638283
16718	05/12/2012	6.500,00	2.290,00	4.210,00	BACCARO JOSE	rendida	638686
16724	05/12/2012	6.500,00	1.963,00	4.537,00	DELSA PAULINO	rendida	638408
16726	06/12/2012	3.770,00	-	3.770,00	SQUILLACE, ENZO	rendida	643108
16727	06/12/2012	3.770,00	-	3.770,00	BEASLEY CARLOS	rendida	639303
16732	31/12/2012	3.770,00	-	3.770,00	GIAMBIASSI, ANA MARIA	rendida	638755
16733	07/12/2012	3.770,00	-	3.770,00	BONET PABLO	rendida	648888
16734	07/12/2012	2.000,00	-	2.000,00	ROCHON, LEWIS	rendida	639995
16737	28/12/2012	3.770,00	-	3.770,00	LAFUENTE ANTONIO	rendida	638685
16741	10/12/2012	1.540,00	1.106,00	434,00	MERCEDES RODRIGUEZ	rendida	637869
16744	11/12/2012	2.450,00	605,00	1.845,00	MONTAÑA SILVIA	rendida	638754
16745	11/12/2012	2.000,00	-	2.000,00	CLERICI ROSMARY	rendida	639698
16747	11/12/2012	1.500,00	1.064,00	436,00	FRANCHI, JULIO CESAR	rendida	638284
16751	12/12/2012	6.785,00	4.024,00	2.761,00	SOSA LEAL ALVEZ JOSE MARIA	rendida	638513
16752	12/12/2012	6.000,00	3.930,00	2.070,00	GOMEZ ELBIO MARTIN	rendida	638738
16756	12/12/2012	2.355,00	-	2.355,00	TRIPODI MENONI, ALBERTO DAVID	Anulada	
16761	14/12/2012	5.000,00	3.312,00	1.688,00	LAFUENTE ANTONIO	rendida	638427
16764	17/12/2012	1.800,00	-	1.800,00	MARTINEZ PABLO	Pendiente	
16765	17/12/2012	3.770,00	-	3.770,00	PERTUSATTI BEPPO, MARTIN A.	rendida	639813
16767	18/12/2012	3.770,00	-	3.770,00	AGUIRRE JOSE MARIA	rendida	639915
16768	18/12/2012	3.770,00	-	3.770,00	SILVA MONICA	rendida	640581
16770	31/12/2012	11.765,00	-	11.765,00	MENONI SOSA FERNANDO	rendida	638757
16771	18/12/2012	81.421,00	-	81.421,00	JAUME ALCARAZ ERNESTO DANIEL	rendida	648885
16773	19/12/2012	2.000,00	184,00	1.816,00	DIAZ TEODORO EDGARDO ALCIDES	rendida	638735
16775	19/12/2012	6.000,00	-	6.000,00	JAUME ALCARAZ ERNESTO DANIEL	rendida	638867
16776	19/12/2012	4.137,00	-	4.137,00	RINALDI, JOSE RAMON	Anulada	
16777	24/12/2012	1.075,00	-	1.075,00	CARBONEL, RICHARD	Anulada	
16778	24/12/2012	3.770,00	-	3.770,00	DE LA IGLESIA ANDRES	rendida	641537
16779	26/12/2012	15.240,00	-	15.240,00	FLORES ALEXANDRA	rendida	639513
16781	31/12/2012	2.928,00	-	2.928,00	MARTINEZ CARLOS	rendida	638758
16782	26/12/2012	6.000,00	-	6.000,00	DA COSTA PORTO, ENRIQUE	Anulada	
16783	26/12/2012	80.000,00	-	80.000,00	SENA WILSON	rendida	639301
16784	26/12/2012	6.785,00	-	6.785,00	MENONI SOSA FERNANDO	rendida	638845
16785	26/12/2012	5.000,00	-	5.000,00	LAFUENTE ANTONIO	rendida	639308
16787	27/12/2012	3.000,00	-	3.000,00	PERTUSATTI RUBEN	rendida	638782
16789	28/12/2012	4.787,00	-	4.787,00	TRINDADE DE LOS SANTOS JOSE ENRIQUE	rendida	638711
16790	28/12/2012	3.770,00	-	3.770,00	BACCARO JOSE	rendida	639072
16792	31/12/2012	3.770,00	-	3.770,00	FLORES JULIO	rendida	639812
		910.245,00	32.261,16	877.983,84			

Saldo= 877.983,84

***** INTENDENCIA de SALTO *****
RENDICION DE CUENTAS EJERCICIO 2012
 (Importes en pesos uruguayos corrientes)

Tesoreria Municipal - 31 de diciembre de 2012

DEPOSITOS EN GARANTIA DE TERCEROS - DOCUMENTOS

Empresa	Fecha	FINAL
DELMITA	07/10/2011	197.500
BORDONIX	11/10/2011	197.000
ITAI	03/01/2012	2.032.932
CABLITUR S.A.	06/02/2012	290.400
ADILMER	28/02/2012	400.000
JOSE CUJO	28/02/2012	250.000
BISIO HNOS	12/03/2012	105.600
BISIO HNOS	21/03/2012	55.000
DELMITA	30/03/2012	368.361
BISIO HNOS	08/05/2012	1.234.750
BORDONIX	08/05/2012	88.300
BISIO HNOS	28/05/2012	108.900
BISIO HNOS	13/06/2012	211.500
INCOCI S.A.	14/06/2012	212.500
LEMIRO	14/06/2012	212.500
RAMON ALVAREZ	14/06/2012	212.500
PARADA 19	20/06/2012	213.000
ALFREDO PEIRANO	24/07/2012	579.368
ITAI	07/08/2012	2.126.281
JOSE CUJO	22/08/2012	263.406
BISIO HNOS	27/08/2012	247.500
BISIO HNOS	29/08/2012	206.225
EL REVOLTIJO	30/08/2012	95.345
SOMICAR	30/08/2012	1.000.000
SURIL	30/08/2012	66.495
SOC. URUGUAYA DE ESMALTADO	19/11/2012	33.000
RAMON ALVAREZ	12/12/2012	2.300.000
TOTAL		13.308.363

Acta de Arqueo

En Saito a los 31 días del mes de diciembre de 2012 en la Oficina de Omnibus Municipal, se realiza un Arqueo de Fondos y Valores que se ajusta al siguiente detalle:

Recaudación	
Recaudación 28 de diciembre	\$ 140.018,0
Recaudación 29 de diciembre	\$ 115.720,0
Recaudación 30 de diciembre	\$ 75.686,0
	\$ 331.424,0

Efectivo recontado

Billetes			
13	2000		\$ 26.000
236	1000		\$ 236.000
94	500		\$ 47.000
102	200		\$ 20.400
	100		\$ 0
40	50		\$ 2.000
1	20		\$ 20
Monedas			
	10		\$ 0
	5		\$ 0
2	2		\$ 4
	1		\$ 0
			\$ 331.424

Saldo Contable	\$ 115.343,0
-----------------------	---------------------

Comprobantes


Caja Chica solicitado a Tesorería	\$ 8.475
Boleta 1738 Casa del electricista	\$ 37
Diferencia de planilla	\$ 600
Vales por hurto	\$ 17.198
Billete falso	\$ 1.000
Viajes Adelantados	\$ 97
Vale arreglo de moto	\$ 976
Vales llamadas telefónicas	\$ 285
Cambio Guardas	\$ 23.100
Cambio Recibidores	\$ 6.000
	\$ 58.168

Efectivo recontado


Billetes			
	2000		\$ 0
3	1000		\$ 3.000
9	500		\$ 4.500
27	200		\$ 5.400
185	100		\$ 18.500
119	50		\$ 5.950
533	20		\$ 10.660
Monedas			
66	10		\$ 660
375	5		\$ 1.875
2316	2		\$ 4.632
1998	1		\$ 1.998
			\$ 57.175

Total Efectivo y Comprobantes	\$ 115.343
--------------------------------------	-------------------

Consultado el funcionario si existían más fondos para recontar respondió que no. Para constancia de estas actuaciones se firman 3 ejemplares del mismo tenor en la fecha y lugar arriba indicados.


Julio Chirino
Tesorero de la
Oficina de Omnibus


Cr. Alejandro Campos
Auditor interno


Cr. J. María Sánchez
TCR

Intendencia de Salto

ARQUEO DE CAJA

En Oficina de Turismo, a los 31 días del mes de Diciembre de 2012,
se efectúa un arqueo de caja el que se ajusta al siguiente detalle:

Tarjetas de Crédito \$ 313.026

MONEDA NACIONAL


0	"	\$	2.000	-
1	"	\$	1.000	1.000
0	"	\$	500	-
1	"	\$	100	100
1	"	\$	50	50
2	"	\$	20	40
0	monedas	\$	10	-
2	"	\$	5	10
0	"	\$	2	-
0	"	\$	1	-

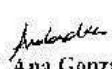
Total \$ 1.200


Faltante de Caja \$ 720

Total 314.946

El saldo de caja coincide coincide con el contable a la fecha.


Cr. Alejandro Campos
Auditor Interno


Ana Gonzalez
Contaduría


Susana Moretto
Jefe Oficina de Turismo


INFORMACIÓN CERTIFICADA DE SALDOS

 FECHA
03/01/2013

DEPENDENCIA SUC. SALTO 044

 CONCEPTO
Cuentas Corrientes

 N° DE CUENTA
044/000482/9

 MONEDA
Pesos

 A NOMBRE DE
INTENDENCIA MUNICIPAL DE SALTO

SALDO AL 31/12/2012

A : VUESTRO FAVOR

8.643.842,48

OTROS :

INTERESES.....

TOTAL A : VUESTRO FAVOR

8.643.842,48

IMPORTE TOTAL EN LETRAS

 PESOS URUGUAYOS OCHO MILLONES SEISCIENTOS
CUARENTA Y TRES MIL OCHOCIENTOS CUARENTA Y DOS
CON 48/100.-

P / BANCO DE LA REPUBLICA ORIENTAL DEL URUGUAY

 JOSE M. GONZALEZ DEVITA
Jefe Atención al Público
Suc. Salto

 Carlos Esteban Moreira
2/1581 PAB

Solicitud Iniciales

 Tecnología y Operaciones
9000-110425-0091


INFORMACIÓN CERTIFICADA DE SALDOS

 FECHA
03/01/2013

 DEPENDENCIA **SUC. SALTO 044**

 CONCEPTO
Cuentas Corrientes

 N° DE CUENTA
044/000483/7

 MONEDA
Pesos

 A NOMBRE DE
INTENDENCIA MUNICIPAL DE SALTO

SALDO AL

31/12/2012

A : VUESTRO FAVOR

13.335,28

OTROS :
INTERESES.....
TOTAL A : VUESTRO FAVOR

13.335,28

IMPORTE TOTAL EN LETRAS

PESOS URUGUAYOS TRECE MIL TRECIENTOS TREINTA Y CINCO CON 28/100.-

P/BANCO DE LA REPUBLICA ORIENTAL DEL URUGUAY

 JOSE M. GONZALEZ DEVITA
Atención al Público
Suc. Salto

 Cédula Salto: 100-2012-
2/1587/000-237

Solicitud Iniciales

 Transmisión y Contratación
8200-410125-1001


INFORMACIÓN CERTIFICADA DE SALDOS

 FECHA
03/01/2013

DEPENDENCIA SUC. SALTO 044

CONCEPTO Cuentas Corrientes

 N° DE CUENTA
044/000484/5

 MONEDA
Pesos

 A NOMBRE DE
INTENDENCIA MUNICIPAL DE SALTO

SALDO AL 31/12/2012

A: VUESTRO FAVOR

1.140.034,91

OTROS :

INTERESES.....

TOTAL A: VUESTRO FAVOR

1.140.034,91

 IMPORTE TOTAL EN LETRAS
PESOS URUGUAYOS UN MILLON CIENTO CUARENTA MIL
TREINTA Y CUATRO CON 91/100.-

 P. BANCO DE LA REPUBLICA ORIENTAL DEL URUGUAY
JOSE M. GONZALEZ DEVITA
Jefe Atención al Público
Suc. Salto

 Carlos Mariano Miroslavich
27/05/2013

Solicitud Iniciales

 Tecnología y Dispositivos
9205-114478-0161



INFORMACIÓN CERTIFICADA DE SALDOS

FECHA
03/01/2013

DEPENDENCIA SUC. SALTO 044

CONCEPTO Cuentas Corrientes

Nº DE CUENTA
044/000867/8

MONEDA
Pesos

A NOMBRE DE
INTENDENCIA MUNICIPAL DE SALTO

SALDO AL 31/12/2012

A : VUESTRO FAVOR

1.853,28

OTROS :

INTERESES.....

TOTAL A : VUESTRO FAVOR

1.853,28

IMPORTE TOTAL EN LETRAS
PESOS URUGUAYOS UN MIL OCHOCIENTOS CINCUENTA Y
TRES CON 28/100.-

P / BANCO DE LA REPUBLICA ORIENTAL DEL URUGUAY

JOSE M. GONZALEZ DEVITTA
Jefe Atencion al Publico
Suc. Salto

2/1587

Solicitud

Iniciales

Tecnicista y Operador
8220-119129-41651



INFORMACIÓN CERTIFICADA DE SALDOS

FECHA
03/01/2013

DEPENDENCIA SUC. SALTO 044

CONCEPTO Cuentas Corrientes

Nº DE CUENTA
044/000932/3

MONEDA
Pesos

A NOMBRE DE
INTENDENCIA MUNICIPAL DE SALTO

SALDO AL 31/12/2012

A : VUESTRO FAVOR 32.751,62

OTROS :

INTERESES

TOTAL A : VUESTRO FAVOR 32.751,62

IMPORTE TOTAL EN LETRAS
PESOS URUGUAYOS TREINTA Y DOS MIL SETECIENTOS
CINCUENTA Y UNO CON 62/100.-

BY BANCO DE LA REPUBLICA ORIENTAL DEL URUGUAY

Carlos Gustavo M. González Devitta
2013-01-03
Jefe Atención al Público
Suc. Salto

Solicitado Iniciales

Transmisión y Operaciones
9700-415409-0085



INFORMACIÓN CERTIFICADA DE SALDOS

FECHA
03/01/2013

DEPENDENCIA SUC. SALTO 044

CONCEPTO
Cuentas Corrientes

Nº DE CUENTA
044/000820/3

MONEDA
Pesos

A NOMBRE DE
INTENDENCIA MUNICIPAL DE SALTO

SALDO AL 31/12/2012

A : VUESTRO FAVOR

32.640,07

OTROS :

INTERESES

TOTAL A : VUESTRO FAVOR

32.640,07

IMPORTE TOTAL EN LETRAS
PESOS URUGUAYOS TREINTA Y DOS MIL SEISCIENTOS
CUARENTA CON 07/100.-

BANCO DE LA REPUBLICA ORIENTAL DEL URUGUAY
JOSE M. GONZALEZ DE VITTA
Jefe Atención al Público
Suc. Salto
Calle 25 de Mayo 1000
25000000

Solicitud Iniciales

Tecnología y Operaciones
0200-118425 8061



INFORMACIÓN CERTIFICADA DE SALDOS

FECHA
03/01/2013

DEPENDENCIA SUC. SALTO 044

CONCEPTO
Cuentas Corrientes

Nº DE CUENTA
044/001030/9

MONEDA
Pesos

A NOMBRE DE
INTENDENCIA MUNICIPAL DE SALTO

SALDO AL 31/12/2012

A : NUESTRO FAVOR 14.305,73

OTROS :

INTERESES.....

TOTAL A : NUESTRO FAVOR 14.305,73

IMPORTE TOTAL EN LETRAS
PESOS URUGUAYOS CATORCE MIL TRECIENTOS CINCO
CON 73/100.- SALDO DEUDOR-

EL BANCO DE LA REPUBLICA ORIENTAL DEL URUGUAY

JOSE M. GONZALEZ DEVITTA
Jefe Atención al Público
Suc. Salto

Carlos Daniel Moreale
2/1587 Pas. 237

Solicitud Iniciales

Tecnología y Operaciones
9200-510428-0001



INFORMACIÓN CERTIFICADA DE SALDOS

FECHA
03/01/2013

DEPENDENCIA SUC. SALTO 044

CONCEPTO Cuentas Corrientes

Nº DE CUENTA
044/001031/7

MONEDA
Pesos

A NOMBRE DE
INTENDENCIA MUNICIPAL DE SALTO

SALDO AL 31/12/2012

A : VUESTRO FAVOR 86.732,88

OTROS :

INTERESES.....

TOTAL A : VUESTRO FAVOR 86.732,88

IMPORTE TOTAL EN LETRAS
PESOS URUGUAYOS OCHENTA Y SEIS MIL SETECIENTOS
TREINTA Y DOS CON 88/100.-

P / BANCO DE LA REPUBLICA ORIENTAL DEL URUGUAY
JOSE M. CONZALIZ DE VITTA
Jefe Atención al Público
Suc. Salto

Centro Gestión Montevideo
2/1587 Pag. 2.7

Solicitud Iniciales

Tecnología y Operaciones
9236-110420-8001



INFORMACIÓN CERTIFICADA DE SALDOS

FECHA
03/01/2013

DEPENDENCIA SUC. SALTO 044

CONCEPTO Cuentas Corrientes

Nº DE CUENTA
044/001032/5

MONEDA
Pesos

A NOMBRE DE
INTENDENCIA MUNICIPAL DE SALTO

SALDO AL 31/12/2012

A : NUESTRO FAVOR 2.000,61

OTROS :

INTERESES.....

TOTAL A : NUESTRO FAVOR 2.000,61

IMPORTE TOTAL EN LETRAS
PESOS URUGUAYOS DOS MIL CON 61/100.- SALDO
DEUDOR.

P / BANCO DE LA REPUBLICA ORIENTAL DEL URUGUAY

JOSE M. GONZALEZ DE VITA
Carlos Ochoa no hay
2/15/13 Pag 237
Atención al Público
SUC. Salto

Solicitud Iniciales

Tecnología y Operaciones
9200 118426 001



INFORMACIÓN CERTIFICADA DE SALDOS

FECHA
03/01/2013

DEPENDENCIA SUC. SALTO 044

CONCEPTO
Caja de Ahorros

Nº DE CUENTA
044/028023/1

MONEDA
Pesos

A NOMBRE DE
INTENDENCIA MUNICIPAL DE SALTO

SALDO AL 31/12/2012

A : VUESTRO FAVOR

61.811,00

OTROS :

INTERESES.....

TOTAL A : VUESTRO FAVOR

61.811,00

IMPORTE TOTAL EN LETRAS
PESOS URUGUAYOS SESENTA Y UN MIL OCHOCIENTOS
ONCE.-

P / BANCO DE LA REPUBLICA ORIENTAL DEL URUGUAY

JOSE M. GONZALEZ DEVITTA
Jefe Atención al Público
Suc. Salto

Solicitud

Iniciales

Tecnología y Desarrollo
9195-11978-0181



INFORMACIÓN CERTIFICADA DE SALDOS

FECHA
03/01/2013

DEPENDENCIA SUC. SALTO 044

CONCEPTO
Caja de Ahorros

Nº DE CUENTA
044/007417/3

MONEDA
Dólares Billetes

A NOMBRE DE
INTENDENCIA MUNICIPAL DE SALTO

SALDO AL 31/12/2012

A: VUESTRO FAVOR

159,03

OTROS :

INTERESES.....

TOTAL A: VUESTRO FAVOR

159,03

IMPORTE TOTAL EN LETRAS

DOLARES USA CIENTO CINCUENTA Y NUEVE CON 3 CENTAVOS

P/BANCO DE LA REPUBLICA ORIENTAL DEL URUGUAY

[Handwritten signature]
M. GONZALEZ OCEVIA
23 de Atencion al Público
Suc. Salto
2/1587-33

Solicitud Iniciales

Tecnología y Operaciones
8220-1 10120-1061


INFORMACIÓN CERTIFICADA DE SALDOS

 FECHA
03/01/2013

DEPENDENCIA SUC. SALTO 044

 CONCEPTO
Cuentas Corrientes

 N° DE CUENTA
044/000538/3

 MONEDA
Dólares Billetes

 A NOMBRE DE
INTENDENCIA MUNICIPAL DE SALTO

SALDO AL 31/12/2012

A : VUESTRO FAVOR

8.728,63

OTROS :

INTERESES

TOTAL A : VUESTRO FAVOR

8.728,63

 IMPORTE TOTAL EN LETRAS
DOLARES USA OCHO MIL SETECIENTOS VEINTIOCHO CON
63 CENTAVOS.-

P / BANCO DE LA REPUBLICA ORIENTAL DEL URUGUAY

 JOSE M. GONZALEZ DE VITTA
Jefe de Admisión al Público
Suc. Salto

 Carlos G. G. Mora
2/156 Pag. 237

Solicitud Iniciales

 Tecnología y Operaciones
8200-115-626-0291

***** INTENDENCIA de SALTO *****
RENDICION DE CUENTAS EJERCICIO 2012
 (Importes en pesos corrientes)

CERTIFICADOS BANCARIOS: SE ADJUNTA LA RENDICIÓN DE CUENTAS QUE TIENE EL MUNICIPIO CON EL BANCO DE LA REPUBLICA ORIENTAL DEL URUGUAY, CON LOS REGISTROS LLEVADOS EN LA DIVISIÓN CONTADURÍA

1- CUENTAS EN EL BANCO DE LA REPUBLICA ORIENTAL DEL URUGUAY

LA DIFERENCIA QUE SURGE DEL SALDO BANCARIO DE LA CUENTA CORRIENTE NRO.044000482-9 ES DEBIDO A:

SALDO SEGUN CERTIFICADO BANCARIO \$ 8.643.843

SE DEDUCE:

Importes contabilizados por el B.R.O.U. en diciembre/12 y por la División Contaduría en enero/13.-

Traspaso de fondos	\$ 1.320
Traspaso de fondos	\$ 1.284
Traspaso de fondos	\$ 2.435
Traspaso de fondos	\$ 3.764
Traspaso de fondos	\$ 6.124
Traspaso de fondos	\$ 28.653
Traspaso de fondos	\$ 20.000
Traspaso de fondos	\$ 4.485
Traspaso de fondos	\$ 17.828
Traspaso de fondos	\$ 4.137
Traspaso de fondos	\$ 1.320
Traspaso de fondos	\$ 129.408
Traspaso de fondos	\$ 3.364
Traspaso de fondos	\$ 8.362
Traspaso de fondos	\$ 33.490
Traspaso de fondos	\$ 10.489
Traspaso de fondos	\$ 70.000
Traspaso de fondos	\$ 24.621
Traspaso de fondos	\$ 3.415
Traspaso de fondos	\$ 3.610
Traspaso de fondos	\$ 10.380
Traspaso de fondos	\$ 325.161
Traspaso de fondos	\$ 16.698
Traspaso de fondos	\$ 2.336
Traspaso de fondos	\$ 121.965
Traspaso de fondos	\$ 6.849
Traspaso de fondos	\$ 3.264
Traspaso de fondos	\$ 6.456
Traspaso de fondos	\$ 74
Traspaso de fondos	\$ 13.618
Traspaso de fondos	\$ 1.762
Traspaso de fondos	\$ 10.709
Traspaso de fondos	\$ 2.435
Traspaso de fondos	\$ 8.186
Traspaso de fondos	\$ 4.121
Traspaso de fondos	\$ 310
Traspaso de fondos	\$ 93.428
Traspaso de fondos	\$ 2.551
Traspaso de fondos	\$ 18.770
Traspaso de fondos	\$ 16.185
Traspaso de fondos	\$ 4.820
Traspaso de fondos	\$ 3.383
Traspaso de fondos	\$ 63.653
Traspaso de fondos	\$ 35.578
Traspaso de fondos	\$ 4.050
Traspaso de fondos	\$ 7.482
Traspaso de fondos	\$ 12.540
Traspaso de fondos	\$ 670
Traspaso de fondos	\$ 1.136
Traspaso de fondos	\$ 34.779
Traspaso de fondos	\$ 52.249
Traspaso de fondos	\$ 23.485

***** INTENDENCIA de SALTO *****
RENDICION DE CUENTAS EJERCICIO 2012

(Importes en pesos corrientes)

Traspaso de fondos	\$	2.600	
Traspaso de fondos	\$	2.736	
Traspaso de fondos	\$	31.189	
Traspaso de fondos	\$	23.420	
Traspaso de fondos	\$	35.471	
Traspaso de fondos	\$	1.908	
Traspaso de fondos	\$	7.291	
Traspaso de fondos	\$	23.041	
Traspaso de fondos	\$	52.597	
Traspaso de fondos	\$	35.690	
Traspaso de fondos	\$	2.280	
Traspaso de fondos	\$	1.823	
Traspaso de fondos	\$	48.128	
Traspaso de fondos	\$	1.632	
Traspaso de fondos	\$	5.394	
Traspaso de fondos	\$	8.662	
Traspaso de fondos	\$	1.590.959	
Traspaso de fondos	\$	17.230	
Traspaso de fondos	\$	64.307	
Traspaso de fondos	\$	799.900	\$ 4.043.450

Importes contabilizados por División Contaduría en diciembre/12 y por el
B.R.O.U. enero/13

Cheque	Nro. 571	\$	464.057	
Cheque	Nro. 573	\$	577.932	
Cheque	Nro. 575	\$	558.523	
Cheque	Nro. 583	\$	150.000	
Cheque	Nro. 585	\$	62.879	
Cheque	Nro. 586	\$	193.048	
Cheque	Nro. 594	\$	39.441	
Cheque	Nro. 595	\$	251.671	
Cheque	Nro. 599	\$	156.869	
Cheque	Nro. 605	\$	37.820	
Cheque	Nro. 606	\$	1.350.311	
	612	\$	40.000	\$ 3.882.551

SE SUMA

Importes contabilizados por la División Contaduría en diciembre/12
y por el B.R.O.U. en enero/13

Deposito	\$	201.682	
Deposito	\$	760	
Deposito	\$	36.411	
Deposito	\$	224.285	
Deposito	\$	5.394	
Deposito	\$	770	
Deposito	\$	18.472	
Deposito	\$	6.845	
Deposito	\$	1.540	
Deposito	\$	2.986	
Deposito	\$	2.320	
Deposito	\$	2.079	
Deposito	\$	24.630	
Deposito	\$	11.254	
Deposito	\$	7.698	
Deposito	\$	33.759	
Deposito	\$	60.390	
Deposito	\$	15.828	
Deposito	\$	733	
Deposito	\$	11.457	
Deposito	\$	196.074	
Deposito	\$	373.732	
Deposito	\$	5.100	\$ 1.244.199

SALDO I. de S.	\$ 1.962.041
-----------------------	---------------------

LA DIFERENCIA QUE SURGE DEL SALDO BANCARIO DE LA CUENTA CORRIENTE
NRO. **044000483-7** ES DEBIDO A:

***** INTENDENCIA de SALTO *****
RENDICION DE CUENTAS EJERCICIO 2012
 (Importes en pesos corrientes)

SALDO SEGUN CERTIFICADO BANCARIO \$ 13.336

S A L D O I. de S.	\$ 13.336
--------------------	-----------

LA DIFERENCIA QUE SURGE DEL SALDO BANCARIO DE LA CUENTA CORRIENTE
 NRO. 044000484-5 ES DEBIDO A:

SALDO SEGUN CERTIFICADO BANCARIO \$ 1.140.035

SE DEDUCE:

Importes contabilizados por el B.R.O.U. en diciembre12 y por la División
 Contaduría en enero/13.-

Traspaso de fondos	\$ 4.874
Traspaso de fondos	\$ 191.213
Traspaso de fondos	\$ 10.070
Traspaso de fondos	\$ 14.340
Traspaso de fondos	\$ 7.069
Traspaso de fondos	\$ 4.158
Traspaso de fondos	\$ 5.104
Traspaso de fondos	\$ 2.133
Traspaso de fondos	\$ 2.206
Traspaso de fondos	\$ 19.564
Traspaso de fondos	\$ 5.623
Traspaso de fondos	\$ 17.979
Traspaso de fondos	\$ 3.625
Traspaso de fondos	\$ 991.688
Traspaso de fondos	\$ 306.556
Traspaso de fondos	\$ 544.440
Traspaso de fondos	\$ 8.291
Traspaso de fondos	\$ 914
Traspaso de fondos	\$ 1.998
Traspaso de fondos	\$ 882
Traspaso de fondos	\$ 3.005
Traspaso de fondos	\$ 6.230
Traspaso de fondos	\$ 7.425
Traspaso de fondos	\$ 3.073
Traspaso de fondos	\$ 4.362.715
Traspaso de fondos	\$ 2.187
Traspaso de fondos	\$ 794.152
Traspaso de fondos	\$ 555.275
Traspaso de fondos	\$ 5.757
Traspaso de fondos	\$ 493
Traspaso de fondos	\$ 241.165
Traspaso de fondos	\$ 509
Traspaso de fondos	\$ 4.997
Traspaso de fondos	\$ 13.696
Traspaso de fondos	\$ 1.843
Traspaso de fondos	\$ 2.145
Traspaso de fondos	\$ 7.628
Traspaso de fondos	\$ 2.254
Traspaso de fondos	\$ 17.060
Traspaso de fondos	\$ 27.307
Traspaso de fondos	\$ 377
Traspaso de fondos	\$ 1.029.084
Traspaso de fondos	\$ 4.762
Traspaso de fondos	\$ 1.938
Traspaso de fondos	\$ 9.660
Traspaso de fondos	\$ 1.300
Traspaso de fondos	\$ 1.081.724
Traspaso de fondos	\$ 14.850
Traspaso de fondos	\$ 16.196
Traspaso de fondos	\$ 2.940
	\$ 10.364.475

S A L D O I. de S.	\$ (9.224.440)
--------------------	----------------

EL SALDO BANCARIO DE LA CAJA de AHORROS
 NRO. 044000867-6 ES DEBIDO A:

SALDO SEGUN CERTIFICADO BANCARIO \$ 1.853

S A L D O I. de S.	\$ 1.853
--------------------	----------

***** INTENDENCIA de SALTO *****
RENDICION DE CUENTAS EJERCICIO 2012
(Importes en pesos corrientes)

EL SALDO BANCARIO DE LA CAJA de AHORROS
 NRO. **044000932-3** ES DEBIDO A:

SALDO SEGUN CERTIFICADO BANCARIO \$ 32.752

SALDO C.I. de S.	\$ 32.752
------------------	-----------

EL SALDO BANCARIO DE LA CAJA de AHORROS
 NRO. **044000820-3** ES DEBIDO A:

SALDO SEGUN CERTIFICADO BANCARIO \$ 32.640

SE SUMA

Importes contabilizados por el B.R.O.U en diciembre/11
 y por División Contaduría en enero/12

SALDO C.I. de S.	\$ 32.640
------------------	-----------

EL SALDO BANCARIO DE LA CAJA de AHORROS
 NRO. **044001030-9** ES DEBIDO A:

SALDO SEGUN CERTIFICADO BANCARIO \$ (14.306)

SALDO C.I. de S.	\$ (14.306)
------------------	-------------

EL SALDO BANCARIO DE LA CAJA de AHORROS
 NRO. **044001031-7** ES DEBIDO A:

SALDO SEGUN CERTIFICADO BANCARIO \$ 86.733

SALDO C.I. de S.	\$ 86.733
------------------	-----------

EL SALDO BANCARIO DE LA CAJA de AHORROS
 NRO. **044001032-5** ES DEBIDO A:

SALDO SEGUN CERTIFICADO BANCARIO \$ (2.001)

SALDO C.I. de S.	\$ (2.001)
------------------	------------

EL SALDO BANCARIO DE LA CAJA de AHORROS
 NRO. **044028023-1** ES DEBIDO A:

SALDO SEGUN CERTIFICADO BANCARIO \$ 61.811

SALDO C.I. de S.	\$ 61.811
------------------	-----------

EL SALDO BANCARIO DE LA CAJA DE AHORROS
 MONEDA EXTRANJERA NRO. **044007417-3** ES DEBIDO A:

SALDO SEGUN CERTIFICADO BANCARIO U\$S 159

SALDO C.I. de S. U\$S	159
-----------------------	-----

U\$S

159 cotización 19,401

\$ 3.085

EL SALDO BANCARIO DE LA CAJA DE AHORROS
 MONEDA EXTRANJERA NRO. **044000538-3** ES DEBIDO A:

SALDO SEGUN CERTIFICADO BANCARIO U\$S 8.729

SE DEDUCE:

Importes contabilizados por el B.R.O.U. en diciembre/12 y por la División
 Contaduría en enero/13.-

***** INTENDENCIA de SALTO *****
RENDICION DE CUENTAS EJERCICIO 2012

(Importes en pesos corrientes)

Traspaso de fondos	500	
Traspaso de fondos	706	1.206

SE SUMA

Importes contabilizados por la División Contaduría en diciembre/11
y por el B.R.O.U. en enero/12

Débitos	926	
Débitos	366	
Débitos	245	
Débitos	400	
Débitos	2.050	3.987

SALDO I. de S. U\$S	11.510
----------------------------	---------------

U\$S

11.509,63 cotización 19,401

\$ 223.298

***** INTENDENCIA de SALTO *****

RENDICION DE CUENTAS EJERCICIO 2012

(Importes en pesos corrientes)

3.8.1 - EVOLUCIÓN DE LAS OBLIGACIONES PRESUPUESTALES IMPAGAS

AÑO	Saldo al 01/01/2012	Generado en el ejercicio	Pagado en el ejercicio	Caduca	Saldo al 31/12/2012
2008	177.787			177.787	-
2009	588.595		505.714		82.881
2010	2.205.148		1.364.701		840.447
2011	75.286.477		75.110.823		175.654
2012	0,00	1.326.324.213	1.174.850.693		151.473.520
TOTALES	78.258.007	1.326.324.213	1.251.831.931	177.787	152.572.502

***** INTENDENCIA de SALTO *****
RENDICION DE CUENTAS EJERCICIO 2012
 (Importes en pesos uruguayos corrientes)

3.8.2.- DETALLE DE OBLIGACIONES PRESUPUESTALES IMPAGAS - AÑO 2009

Acreedor	Importe
ACOSTA JESUS RAMON	4.541
ASOC. GRANJEROS DE SALTO	3.000
BARRIENTOS RAFAEL	1.083
C. VIV. ZONA ESTE GRUPO 3	1.000
C.C.INFANTIL.NTRA.SRA ROSARIO	1.000
CARLOS GERFAUO	1.500
COM VECINAL B CABALLERO VIEJO	2.500
CONSEJO EDUCACION SECUNDARIA	2.500
COORDINADORA CERRO CHATO	30.000
DIARIO ULTIMA HORA	1.160
EJERCITO DE SALVACIEN	1.500
EL AMPARO CTRO REHAB PSICOSOC	800
EL TAITA	1.750
ESCUELA N 31 COLONIA 18 JULIO	3.000
FERRETERIA LA ESQUINA	4.464
FORTI HECTOR FERANANDO	2.053
GABRIEL P.LUZARDO	3.407
GOMEZ CARLOS F.	168
INSTITUTO PLAN AGROPECUARIO	2.900
MALET WALTER	998
MAVI SALTO 2009	1.170
PATRIMONIO HISTORICO	3.400
RIVAS HECTOR E.Y OTROS	735
SALTO MOTOSIERRAS	1.320
SILVA GARRI HENRRI	432
SOC. FOMENTO RURAL C. GESTIDO	5.000
SUNCA	1.500
Total general	82.881

***** INTENDENCIA de SALTO *****
RENDICION DE CUENTAS EJERCICIO 2012
 (Importes en pesos uruguayos corrientes)

3.8.2.- DETALLE DE OBLIGACIONES PRESUPUESTALES IMPAGAS - AÑO 2010

Acreedor	Importe
AGRUPACION NEGROS Y LUBOLOS	3.200
ALDEAS INFANTILES S.O.S.	14.000
ALDEAS INFANTILES S.O.S.	14.000
ALDEAS INFANTILES SOS URUGUAY	300
CAYETANO JUAN JOSE	1.136
CHIRIFF ALBERTO DANIEL Y OTRO	368
CLAVE SUR	6.000
COM VEC. B CABALLERO VIEJO	4.500
COM VECINAL B PROGRESO	2.000
COM. LOCALIDAD PEPE NUDEZ	2.500
COMISION 3- SECC. POLICIAL SAL	4.000
COMISION BABY FUTBOL ARROYITO	8.200
COOP. "POR NUESTRO TECHO"	2.000
CORO DEPTAL EDUCACION PRIMARIA	6.000
DA COSTA AGUIRRE, GUSTAVO J.	3.462
DANIEL BRUM	88
EL QUINCHO	375.402
ESLITOR S.A.	310
FERREIRA PINTOS FABIAN	127
FERRETERIA AGUIBAGALDE	929
FERRETERIA LA ESQUINA	2.380
FLORES SERGIO VICT.	184
INST. TECNOLOGICO SUPERIOR	2.000
JORNADAS BIODIVERSIDAD Y TURIS	6.000
LA MOTO REPUESTOS	120
LICEO RURAL DE VALENTIN	10.000
MALET WALTER	459
MARTINEZ JUSTO JACINTO	1.136
MEVIR - PUEBLO FERNANDEZ	266.631
MONCHETTI ANA PAULINA	6.014
MURGA LA RETIRADA	3.000
NICOLA RICARDO	1.445
OBRIMETA S.A.	102
RODRIGUEZ EDISON M.Y OTROS	1.286
Rendición de Cuenta N : 14162	64.516
SALADERO F.C.	2.700
SALTOFRUT S.R.L.	695
SOC.FOMENTO COLONIA 18 JULIO	1.500
SOCIEDAD ITALIANA	15.000
TALLER 25 DE AGOSTO	1.800
UES S.A.(EXPRESS SERVICES)	2.405
VECINOS PUEBLO CAYETANO	1.000
VIETTRO JOSE	1.552
Total general	840.447

***** INTENDENCIA de SALTO *****
RENDICION DE CUENTAS EJERCICIO 2012
 (Importes en pesos uruguayos corrientes)

3.8.2.- DETALLE DE OBLIGACIONES PRESUPUESTALES IMPAGAS - AÑO 2011

Acreeedor	Importe
A.C.J.	5.000
AGUIRRE JOSE MARIA	1.522
ALBION FUTBOL CLUB	2.500
AMORIN, RAUL	1.261
ARBITROS SALTEDOS AGRUPADOS	2.162
ARNAUD FEDERICO	558
ASOCIACIÓN AGRO. JOVENES SALTO	1.500
BERNEDA ZUNINI SERGIO ENRIQUE	183
CARLOS TOLEDO	600
CASTAGNARO, JORGE	600
CEN.ASIST.NUESTRA SRA.FATIMA	1.000
CLINICA DR. GERMAN AMORIM	2.000
CLUB ATLETICO SAUCEDO	2.500
CLUBES DE LEONES DE SALTO	2.000
CO.VI.DIGN.HO	1.500
COM. AMIGOS MUSEO I. OLARREAGA	1.800
COM. VEC. B MODELO SAN JOSE	1.500
COM.SALTO PARA TODOS.RVALENTIN	4.000
COM.VECINAL SARANDI DE ARAPEY	4.500
COMISION BARRIO PATULE	1.000
COMISION HONORARIA PATRIMONIO	5.500
COPYPOINT	390
DA SILVA, PEDRO	1.363
DE LOS SANTOS JUAN Y OTROS	3.452
ESCUELA N 13	1.500
ESCUELA N 4	2.000
ESCUELA N 5	1.500
EXPRESS ARAPEY S.R.L.	10.730
FERRETERIA AGUIÑAGALDE	4.878
FINOZZI, JOSE	1.648
FRANCHI MINELLI Y CIA.LTDA	1.464
FUND MOVIMIENTO MARK BRUL	2.000
GRUPO DE DANZAS CORAJE	1.080
GRUPO OBREROS INDEPENDIE SALTO	1.500
HECTOR J. LIBEDINSKY- DISTRIBU	500
IGLESIA DE DIOS (7 DIA)	3.000
INSTITUTO NACIONAL MUJERES	3.000
JESUS MACCHIO	1.418
LICEO N 5	2.000
LIGA DPTAL. SALTEDA DE BOCHAS	10.000
M.T.S.S	3.600
MACHADO JUAN RAMON	211
MARTINEZ OLIVERA ROBERTO	2.882
MULTICANAL SALTO	927
MURGA LA NUEVA	10.000
NUÑEZ COLOMBO GABINO Y OTROS	2.624

***** INTENDENCIA de SALTO *****
RENDICION DE CUENTAS EJERCICIO 2012
 (Importes en pesos uruguayos corrientes)

3.8.2.- DETALLE DE OBLIGACIONES PRESUPUESTALES IMPAGAS - AÑO 2011

Acreeedor	Importe
OFFICE 2000	2.063
OSCAR ZELMAR MARTINEZ BERRETTA	5.000
PORTO SEGUROS-SEGUROS DEL URUG	11.977
PRESENTADO JOSE LUIS	327
RAYITO DE SOL	2.704
ROBERTO HAUT VEIGA	445
ROCHA CARLOS	2.883
RODWIL	499
ROMERO PABLO	421
ROTARY CLUB SALTO	4.500
SAGARDIA BERNARDINO	130
SANTOS, CONRADO	1.236
SEVERO, SERGIO	1.441
SOCAT - IPRU	1.000
SUB. COM. MUJERES PROYECTO	1.000
TECNOLUZ	1.104
TREBOPAN SRL	6.074
TROUVILLE PIZZA	2.675
UTE	12.716
VISCARRA SUAREZ GONZALO	606
Total general	175.654

***** INTENDENCIA de SALTO *****
RENDICION DE CUENTAS EJERCICIO 2012

(Importes en pesos uruguayos corrientes)

3.8.2.- DETALLE DE OBLIGACIONES PRESUPUESTALES IMPAGAS - AÑO 2012

Acreeedor	Importe
102.3-FM-NUEVA ERA	20.000
103.3 AMERICA	14.200
3 CABEZAS	32.000
A.S.DE.M.Y.A.	6.600
A.U.D.A.S. - FILIAL SALTO	1.000
ABITAB.-	201.505
ABRA - EMPRESA DE LIMPIEZA	5.900
ACERBIS CECILIA Y OTROS	22.725
ACOSTA ALDO G.Y OTROS	697
ACOSTA BALDOMERO MANUEL	2.189
ACOSTA CAYETANO BRAULI Y OTRO	5.392
ACOSTA PEDRO W.Y OTROS	33.276
ADALI TRINDADE	11.732
ADMINISTRACION NAL.DE CORREOS	376.216
ADUMAR S.A.	20.509
AEROMARINE S.A.	3.708
AGENCIA CENTRAL	285.382
AGENDA.ORG.UY	1.500
AGORA (ERNESTO NIETO)	42.700
AGROPECUARIA SALTO.-	241.938
AGRO-SEMILLERIA.-	11.820
AGUIRRE EDUARDO T.Y OTROS	16.638
AIR LIQUIDE	23.899
AJUPENSAL	14.000
ALBARENQUE RICARDO A.Y OTROS.	1.395
ALBIN JHON	2.663
ALCALDE FERNANDO FERRARI	7.123
ALCALDE GUSTAVO VIERA	9.997
ALDEAS INFANTILES S.O.S.	15.000
ALEJANDRA ACHIGAR RACEDO	14.500
ALMADA HECTOR DANIEL Y OTROS	17.949
ALMEIDA MERCEDES	2.400
ALTAMIRANO RAMON C.	5.185
AMARO JESUS RAMON ANTONIO	1.755
AMPLIFICACION Y PUBLI. MAUFE	32.165
ANCAP	20.218.525
ANCEL	691.688
ANDERSON LTDA.	35.646
ANTEL	1.983.884
APARCERIA HOMBRES DE CAMPO	1.500
APOLO AMPLIFICACIONES	5.000
ARBEN	184.181
ARI	232.776
ARLEKIN	656.684
ARNALDO CASTRO S.A.	72.028
ARREDONDO JUAN CARLOS-PBE: 044	15.000
ASAC	5.600
ASERRADERO BISIO	1.952
ASOC. CIVIL B CAMILO WILLIAMS	3.050
ASOC. EDUCADORES DE QUIMICA	2.000
ASOC.DE HOTELES Y RESTAURANTE	660

***** INTENDENCIA de SALTO *****
RENDICION DE CUENTAS EJERCICIO 2012

(Importes en pesos uruguayos corrientes)

3.8.2.- DETALLE DE OBLIGACIONES PRESUPUESTALES IMPAGAS - AÑO 2012

Acreeedor	Importe
AUTOPIEZAS	1.684
AYALA LTDA.	386.649
B.R.O.U.	97
B.R.RESISTENTES	2.369
BAIZ ELECTRONICA.-	25.352
BALIZAS	36.600
BALSELLS DAVID	10.000
BANCO DE PREVISION SOCIAL	10.311.827
BANCO HIPOTECARIO	1.318.849
BAPTISTA ELGARTE VICTOR	1.523
BARRACA BUEN COLOR	146.542
BARRACA COELHO	857.369
BARRIO MALVASIO.-	7.840
BCO.DE SEGUROS DEL ESTADO	1.764.903
BELGERI PEDRO E.	7.099
BEMBA FM 104.1	3.500
BENITEZ GUSTAVO	15.000
BENITEZ SILVA GUSTAVO GERMAN	3.179
BIANCHI HNOS.S.A.	5.623
BIBLIOTECA - LLUBERAS	10.000
BIBLIOTECA CUCHILLA DE GUAYIYU	2.000
BILPA S.A.	57.132
BIO LASSER	3.500
BISCARRA MIREDI	1.506
BISIO HNOS.	4.760.101
BITAFAL	435.736
BITTENCOURT PAUL	568
BORDONIX S.A.	487.702
BORGES MARIA	2.375
BQB	3.360
BRUMENGO RODOLFO Y OTROS	1.783
BUSMATICK S.A.	1.200
C.C.INFANTIL.NTRA.SRA ROSARIO	4.235
CABLE VISION SALTO.-	290.998
CABLEX S.A.	44.066
CACCIAVILLANI EDUARDO	4.000
CACERES FRANCISCO Y OTROS	681
CACERES FRANCISCO Y OTROS	454
CADE	21.700
CAFFREE JORGE G.Y OTROS	2.789
CAFPOL	6.000
CAIF RIO URUGUAY	3.745
CAIF COLONIA 18 DE JULIO	3.185
CAIF EL SALADITO	6.825
CAIF HORACIO QUIROGA 2	6.965
CAIF NTRA. SRA. DE GUADALUPE	3.430
CAIF- NTRA. SRA. DEL LUJAN	4.340
CAIF RINCON DE NIDOS	3.185
CAIF SAN ANTONIO	3.010
CAIF- SANTA FILOMENA	4.200
CAIF Y CLUB NIDOS B WILLAMS	1.500

***** INTENDENCIA de SALTO *****
RENDICION DE CUENTAS EJERCICIO 2012

(Importes en pesos uruguayos corrientes)

3.8.2.- DETALLE DE OBLIGACIONES PRESUPUESTALES IMPAGAS - AÑO 2012

Acreeedor	Importe
CALATRAVA	113.400
CALSAL	113.343
CAMARA URUGUAYA DE TURISMO	4.200
CAMI MAQ	70.370
CAMPOS ALEJANDRO Y OTROS	1.627
CANAL DOS	1.830
CANTINI YISSEL	12.411
CARAS Y CARETAS	48.800
CARBALLO ELDER RAMON	1.393
CARBONEL RICHARD Y OTROS	1.395
CARBONELL RICHARD J.Y OTROS	1.162
CARINORD S.A.	1.100
CARLOS MARTINEZ	9.059
CARNICERIA CORTE'S	19.150
CARPINTERIA DE FINO	96.700
CASA RODRIGUEZ	92.008
CASA SANZ LTDA.	3.800
CASA YAÑEZ	20.274
CASTAGNARO JORGE	2.416
CASTILLO CARDOZO MARIO	1.115
CASTRO CARLOS MARTIN	10.429
CECEYO	42.255
CEN.ASIST.NUESTRA SRA.FATIMA	4.130
CENTRO DE SALUD MENTAL	10.000
CENTRO MEDICO	5.196.576
CERP - PROFESORES LITERATURA	2.000
CERP LITORAL SEDE SALTO PERCIB	3.000
CERRAJERIA ARANGUREN	952
CERRAJERIA LA LLAVE	980
CESAR DAVID LIMA DE LOS SANTOS	44.000
CESMAR LTDA.	70.794
CHALAR-EMBRAGUES Y FRENOS	12.800
CHIAPPINO, JULIO	7.275
CHIRIFF JUDITH	1.628
CIBER TOTAL - QUIOSCO EL ALGUI	2.850
CLARISSA GHIGLIANO GODOY	5.200
CLINICA VETERINARIA"DON PEPE"	2.450
CLUB ATLETICO HINDU	26.640
CLUB CENTRAL FUTBOL INFANTIL	11.000
CLUB DE NIÑOS "LA TABLADA"	3.000
CLUB DEL ESTE	331
COCCARO, DAISSI	1.628
COM VECINAL FATIMA	1.500
COM VECINAL RINCON DE VALENTIN	4.330
COM. VEC RESIDENTES T. ARAPEY	1.500
COM. VEC. BARRIO LA AMARRILLA	1.000
COM. VEC. COLONIA 18 JULIO PER	2.000
COM.CICLO BASICO SAN ANTONIO	4.950
COM.FOM. EDILICIO CULTURAL B	6.000
COM.FOMENTO 7 GRADO-ESC. 52	15.000
COM.FOMENTO PASO DE LAS PIEDRA	1.500

***** INTENDENCIA de SALTO *****
RENDICION DE CUENTAS EJERCICIO 2012

(Importes en pesos uruguayos corrientes)

3.8.2.- DETALLE DE OBLIGACIONES PRESUPUESTALES IMPAGAS - AÑO 2012

Acreeedor	Importe
COM.VEC. B LA TABLADA	1.500
COM.VEC.BO.MARTINEZ Y BURTON	1.000
COMISIËN VEC. BARRIO FATIMA	5.000
COMISIËN VECINAL B ALBISU	2.000
COMISION HONORARIA CASA QUIROG	12.000
COMPA ALVARO NEVIO	34.781
COMPETENCIA 1000 MILLAS SPORT	10.000
CONG. IGLESIA EVANG. LOS OLIVO	10.000
CONSERVATORIO - SAGARIA-	4.000
COOP. DE SERVICIOS VANGUARDIA	142.740
COOPERATIVA CO.VI.UNI	750
COPYPOINT	353
CORREA BRITOS CARLOS HEBER	525
CORREA VADORA MIGUEL ANGEL	4.181
COTTUR SALTO	7.500
COVIMULSAL / COOP. 4 DE ABRIL	7.000
COVIUNI -B CABALLERO-PBE ENRI	2.200
CTC SALTO	54.310
CUJO,JOSE	8.776.723
CW 145 RADIO ARAPEY	34.500
CYBERPLAZA	3.510
DA COSTA LENTINELLI JONATHAN	7.379
DA COSTA PORTO JOSE E.	1.506
DA CUNDA, ALBA GIOVANNA	1.628
DANIEL ABELENDA	97.600
DAYMAN PRODUCCIONES	28.000
DE ABREU MONETTA JORGE RAFAEL	1.145
DE CASTILLO OSCAR T Y OTROS	930
DE SOUZA MOREIRA MANUEL	1.896
DEFI URUGUAY S.R.L.	202.019
DEL LAGO.-	4.500
DELEGACIËN JINETES URUGUAYOS	6.000
DELMITA S.A.	2.407.822
DELVENT COMPANY S.A.	48.800
DESTA TALLER	1.800
DEUD DA SILVA CLAUDIO DANIEL	4.224
DI GIORGI LUIS	12.192
DIARIO CAMBIO	130.280
DIARIO RURAL S.A.	36.600
DIAZ ANDRADE MIRIAM RAQUEL	1.476
DIAZ GONZALO D.Y OTRO	1.395
DIESEL DEL LITORAL.-	16.100
DIGI CARD	689.992
DIOGO GONZALO M.Y OTROS	4.103
DIOS LOS CRIA	8.197
DIPLATAL S.A.	19.131
DISTRIBUIDORA DEL ESTE	21.020
DISTRIBUIDORA FORUMAN S.A	14.769
DOLCE VITTA	10.333
DOMINGUEZ FALCON CATERINE	16.168
DOMINGUEZ, CATERINE	1.628

***** INTENDENCIA de SALTO *****
RENDICION DE CUENTAS EJERCICIO 2012

(Importes en pesos uruguayos corrientes)

3.8.2.- DETALLE DE OBLIGACIONES PRESUPUESTALES IMPAGAS - AÑO 2012

Acreeedor	Importe
DOS 20	1.709.278
DOSBEL	2.240
DR. HUGO BOLONINI SARATSOLA	22.000
DR. MARTIN J. GARCIA DA ROSA	21.687
DRINKAL S.A.	10.680
DUARTE BLANCA Y OTROS	1.395
DUARTE JOSE RICARDO	1.162
E.R.I.C	10.000
ECOLIMP S.R.L.	10.370
EDEL LTDA.	32.328
EDIL EDMUNDO OCAMPO	329
EDILRU CORAZON	5.096
EDUARDO PECHI	9.800
EFE ROIG	10.300
EFICE S.A. - PBE. BBVA. CTA.	9.876.230
EJERCITO DE SALVACION	3.000
EL ACUARIO	590
EL NORTEÑO	50.180
EL OBSERVADOR ECONOMICO	7.965
EL PUEBLO	90.610
EL REVOLTIJO S.A.	2.972.277
EL TROPERO.-	2.810
ELECO S.A.	3.274
ELECTRO PARTE	7.730
ELECTROLUZ	1.930
EMIR OLIVERA FARIAS	16.000
EMPORIO DE LOS FILTROS	111.283
EMPRESA ECLIPSE	26.526
EMPRESA HERNANDEZ	2.484
EMPRESA LA SALTENA	23.028
ENVASES DEL LITORAL	13.182
EQUIPAMIENTO LASER S.R.L.	2.711
ERSOUN S.A	115.900
ESCUELA AGRARIA DE SALTO	3.195
ESCUELA BIBLICA EVANGELICA	2.500
ESCUELA N° 56- TROPEZON	3.000
ESCUELA N° 99	3.000
ESCUELA N° 49 GUAVIYU DE ARAPEY	3.000
ESCUELA RURAL N° 30	3.000
EST.DE SERV.SILVEIRA HNOS.SRL	5.158
EST.DE SERVICIO SILVEIRA S.R.L	7.200
ESTACION HIMALAYA	154.024
ESTEVEZ ANIBAL Y OTROS	5.349
ESTEVEZ RODRIGUEZ ANIBAL	446
ESTEVEZ RODRIGUEZ ANIBAL Y OT	8.020
ESTEVEZ RODRIGUEZ ANIBAL Y OT	40.527
ESTUDIO 3 - AUDIO Y VIDEO	14.030
EUBIOSIS S.R.L.	2.475
EVENTOS- ORGANIZACIÖN DE FIEST	10.500
EVOLUCION	21.557
EXPO MOTOS	2.250

***** INTENDENCIA de SALTO *****
RENDICION DE CUENTAS EJERCICIO 2012

(Importes en pesos uruguayos corrientes)

3.8.2.- DETALLE DE OBLIGACIONES PRESUPUESTALES IMPAGAS - AÑO 2012

Acreeedor	Importe
EXPRESS ARAPEY S.R.L.	367.472
F Y F	2.151
F.ARAGON S.R.L.-	268.455
FA MA PRODUCCIONES	6.100
FABRIREP REPUESTOS	27.100
FAGUNDEZ EDUARDO	105
FARMACIA "ALBISU"	35
FARMACIA PASTEUR	9.095
FEDERICO PARABRISAS	67.213
FEDEWIN	26.000
FELICES LOS NIÑOS-CAIF.-	2.450
FERNANDEZ HECTOR OMAR	10.000
FERRARI FERNANDO	1.344
FERREIRA PINTO PRODUCCIONES	26.000
FERRETERIA AGUIÐAGALDE	2.030.434
FERRETERIA LA ESQUINA	162.539
FERRETERIA NORTE	3.250
FERRETERIA Y BARRACA JORGE	181.873
FIERRO VIGNOLI S.A.	1.812.661
FIGUEROA RAMIRO MAHIA Y OTROS	5.522
FINANCIERA COMERC.JR WILLIAMS	68.000
FLORES FRUTAS Y VERDURAS	37.220
FLORES ALEXANDRA M.	1.506
FOCUS	32.200
FONSECA MARCOS F.Y OTROS	465
FONSECA OLIVERA JUAN CARLOS	4.181
FRANCISCO M. TORRES CARABIO	1.860
FREITAS S.R.L SALTO MOTORES	3.800
FRYMON	12.745
FULGENCIO D. CUNHA	600
FURCO MILTON DARIO Y OTROS	697
G.V.S.	960
GALARZA, MARCELO	3.193
GALIONE,LUIS	1.628
GARAGE URUGUAY	298.582
GARCIA DA ROSA, SERGIO	7.192
GARCIA GRACIELA	1.506
GARCILAZO JUAN	1.628
GASTON BOBINADOS	97.804
GEBER TAVARES OROÑA-RECOLECCI	32.000
GEOCOM	147.948
GIMNASIO DE BELEN	3.500
GIOVANONI CONTENIDOS	54.100
GODOY GLADYS RAQUEL	3.012
GODOY, ALVARO ALEXANDRO	1.771
GOMERIA ROMERO	6.150
GOMEZ JOSE LUIS Y OTROS	9.859
GOMEZ,RICARDO.-	4.685
GONZALEZ & GONZALEZ	336.743
GONZALEZ ACEVEDO WASHINGTON	3.025
GONZALEZ HERIBERTO	1.627

***** INTENDENCIA de SALTO *****
RENDICION DE CUENTAS EJERCICIO 2012

(Importes en pesos uruguayos corrientes)

3.8.2.- DETALLE DE OBLIGACIONES PRESUPUESTALES IMPAGAS - AÑO 2012

Acreeedor	Importe
GONZALEZ MARIA	800
GONZALEZ ROSSO LTDA	20.789
GONZALEZ SAMUSENCO, ROXANA ETH	66.851
GONZALO BUGARIN CHIAZZARO	45.140
GONZALO NALBARTE	9.000
GRAFICA MEDINA	8.000
GRAN HOTEL CONCORDIA	2.250
GRAN HOTEL URUGUAY	19.720
GREEN	2.710
GRUPO DE DANZAS BELEN	3.000
GRUPO JÉVENES "LA VILLA"	2.000
GRUPO ONCOLOGICO VIVIR MEJOR	60.000
GUARD.B.D.ATILIO PER.CASTRO J	7.035
GUARD.B.WILLIAMS PER.CORREA D	7.840
GUARDERIA BARRIO FATIMA	5.565
GUARDERIA LOS GALLITOS.-	9.100
GUEDES MESIAS ALDO JAVIER	4.181
GUILLERMO SPORT	223.883
HECTOR J. LIBEDINSKY- DISTRIBU	4.880
HELADERIA ALFREDITO	23.560
HERASIMCHUK VLADIMIRO Y OTROS	7.357
HERASINCHUK VLADIMIRO Y OTROS	5.811
HERIBERTO NAN	3.861
HERMES PECHI	3.600
HERNANDEZ JOSE S.Y OTROS	697
HIGIENOR S.R.L.	26.486
HORACIO A. PEREZ GRATONE	22.000
HOSPITAL REGIONAL SALTO	311.500
HOTEL ESPANOL	18.020
HYGIES S.R.L.	17.167
I.N.A.U	4.000
IGLESIA CATÉLICA APOSTÉLICA RO	16.370
IKE - PRENDAS DEPORTIVAS	9.215
I-LEX LTDA.	11.590
IMAGEN PLUS SALTO SRL	360.690
IMPACTOS PUBLICIDAD	22.500
IMPO	144.322
IMPRESORA CENTRAL	820
IMPRESORA GRAFO S	6.992
IMPRESORA GUARANI	32.300
IMPRESORA SALTO	43.233
IN AZAHARES - ON 24	1.115
IND.QUIMICAS PORTALINA	3.644
INFORLEX	4.974
INSECT.-	70.018
INTENDENCIA DE PAYSANDU	10.000
INTENDENCIA DE PAYSANDU	10.000
INTERLAB S.R.L.-	5.542
INTERYOUNG S.A.	5.319
INVERNIZZI, CARLOS	1.628
ITAI - ESTUDIO PROYECTO PERFOR	33.923.782

***** INTENDENCIA de SALTO *****
RENDICION DE CUENTAS EJERCICIO 2012

(Importes en pesos uruguayos corrientes)

3.8.2.- DETALLE DE OBLIGACIONES PRESUPUESTALES IMPAGAS - AÑO 2012

Acreeedor	Importe
IZAGUIRRE RODRIGO	3.124
J.A.TORNERIA.-	13.176
J.V.R.PRODUCCIONES	32.500
JACQUES,JORGE(VIDEO PRODUCC)	286.200
JAUME ERNESTO	2.665
JEFATURA DE POLICIA DE SALTO	50.421
JOHNNY TORNILLOS	34.539
JOLHY IMPRESOS.-	20.771
JORGE DANIEL BATISTA BITANCOUR	20.000
JOSE ANTONIO BALBI	1.600
JOSE MARIA DURAN S.A.	11.988
JOSE MIGUEL RODRIGUEZ IGARI	3.800
JUAN ERRAMUSPE	9.800
JUAN PABLO TESTA(EMP.TRANSF.)	24.000
JUNTA DTAL. DROGAS SALTO	1.500
LA CASA DE LAS TELAS	3.647
LA CASA DEL ELASTICO	3.227.927
LA CASA DEL ELECTRICISTA	398
LA CASA DEL NEUMATICO	15.069
LA GESTORIA	1.708
LA LEY	19.167
LA PRENSA SRL	116.110
LA REPUBLICA	21.350
LA TRATTORIA.-	4.755
LAPEYRA JOSE	1.238
LARROSA PINTOS JOSE EMILIO	4.181
LAVADERO T.ARAPEY-D.GONZALEZ	194.665
LECHINI MARTIN	1.569
LEIVAS PRODUCCIONES	21.877
LEON MARCOS	23.310
LEONARDO JOSE VICI LOPEZ	24.314
LICEO Nº 4 - 4º AÑO 5	5.000
LICEO RURAL DE SAN ANTONIO	35.052
LICEO VALENTIN-PBE TRANS 19	12.692
LIEPSI S.A.	99.839
LIEPSI S.A.-	4.480
LITNOR HOGAR	41.083
LO DE PAULA	595
LOPEZ PABLO ANDRES	4.181
LOPEZ,ADRIANA.-	1.628
LOS CEDROS HOTEL	12.113
LOS TRES S.C	14.340
LUBBTEX S.A.	380
LUCAS JULIO CESAR	22.129
LUIS CARLOS VARGAS	2.600
M A K -LA CASA DEL FRENO	330
M.& E.PERALTA	6.000
M.C.L. URUGUAY	27.601
MACHADO SUARES NATALIA	4.181
MACRI	3.289
MAGNUM	93.151

***** INTENDENCIA de SALTO *****
RENDICION DE CUENTAS EJERCICIO 2012

(Importes en pesos uruguayos corrientes)

3.8.2.- DETALLE DE OBLIGACIONES PRESUPUESTALES IMPAGAS - AÑO 2012

Acreeedor	Importe
MAINTER S.A.	60.535
MAK"FRENOS Y EMBRAGUES"	13.352
MALINOWSKY ANATOLIO	9.977
MALINOWSKY MIGUEL Y OTROS	3.951
MANURAI PRODUCCIONES	25.000
MARCOS IMER	10.485
MARIA C.FERRER.-	29.599
MARIANA ARTAVE PBE: BANDES	156.240
MARNU S.R.L.	33.934
MARTIN CASTRO DUTRA	46.000
MARTIN COLOR	7.662
MARTINS ELVIRA	12.924
MAXICAR S.R.L.	2.400
ME.HI.TOR."OLEOHIDRAULICA"	7.222
MECANICA CATTANI	11.858
MECANICA F Y M.-	2.300
MEDIA SERVICIOS COMUNICACIONES	8.900
MEGA 99.9	10.000
MELANIA LAVECHIA-ALICIA MENONI	25.000
MELCHOR HORACIO CARVALLO	3.600
MENONI FERNANDO DANIEL	2.164
MENSAJERIA 39500	27.576
MERCO PAN SRL.-	600
MERCOLUZ S.A. ELECTRO PALACE	290.504
MERENDERO ANDRESITO - BO. URUG	1.000
MERENDERO BARRIO LA TABLADA	1.500
MERENDERO IGLESIA LOS OLIVOS	1.500
MERENDERO LUZ DEL BARRIO	1.500
METALURGICA FERREIRA	16.750
METALURGICA NORTE	34.900
MICROTEC	106.796
MIGLIARO Y CIA.	224.484
MILTON SEGUI	79.690
MINATTA MARMOLERIA	15.600
MINERVINE HNOS.	39.650
MINERVINI ATILIO(LAV.PEDREG.)	148.962
MINI CENTRO SEVRINI S.R.L.-	498
MOCELLINI HNOS.LTDA.	2.360
MOLNIA BATERIAS	47.377
MOLNIA S.R.L.	4.700
MOLTENI GONZALO M.Y OTROS	2.546
MOLTENI, RICARDO - PBE. TESORE	1.862
MONATDA SILVIA MAGALI	2.438
MONDILLO Y ALDAY S.A.	51.676
MONICA YANET DE SOUZA	450
MONTAJES Y METALURGICA DE SAL	37.713
MONTANARI LUIS	14.221
MORENO,EDGARDO.-	11.300
MORETTO, SUSANA	6.140
MOTTA DE SOUZA JORGE E.Y OTROS	3.870
MOTTA JORGE E.Y OTROS	4.103

***** INTENDENCIA de SALTO *****
RENDICION DE CUENTAS EJERCICIO 2012

(Importes en pesos uruguayos corrientes)

3.8.2.- DETALLE DE OBLIGACIONES PRESUPUESTALES IMPAGAS - AÑO 2012

Acreeedor	Importe
MULTICONTAINER	93.470
MUNDO FOTOS	24.000
MUNDO MAGICO	2.735
MUÑOZ LUIS A.	3.874
MUSEO HISTORICO DEL RIO URUG.	5.000
NELSON CELADA	5.014
NESTOR GONZALEZ	10.000
NEUMATICOS INDUSTRIALES Y SERV	2.268
NOBLE E HIJOS LTDA.	84.337
NOBOA, CARLOS	5.726
NOGUEIRA CRISTALES	13.050
NUDEZ DA ROSA VERDALA WALTER Y	17.646
NUDEZ ELBIO RAUL	4.022
NUEVO URUGUAY GAS	1.169
NUÑEZ-TRANPORTE Y TURISMO.-	150.528
OBRA SOCIAL DON BOSCO	5.530
OBRIMETA S.A.	6.436
OFFICE 2000	206.143
OFICINA NAC. DE SERVICIO CIVIL	63.112
OLIDEN S.A. (PREVISION)	22.136
ORTIZ, VICTOR HUGO	5.000
ORTOPEDIA CHIESA	3.940
OSE	3.037.450
PABLO URROZ NAN	1.628
PAGANINI S.R.L.	195.000
PANADERIA MARIJO	13.000
PANIBIL S.A.	81.675
PARADA 19 -PBE: CREDIT URUGUAY	60.246
PARENTINI JORGE DANTE	24.971
PASTORINI, NANCY	1.628
PATRIMONIO HISTORICO	34.104
PAULETTI COMUNICACION	78.778
PEIRANO ALFREDO	3.284.159
PELAEZ NEUMATICOS	9.302
PENSION	62.000
PEREIRA CASTRO AMILCAR	1.976
PEREIRA CLODOMIRA	1.628
PEREIRA PABLO CESAR	4.181
PERTUSATTI LUIS	681
PERTUSATTI, RUBEN	6.727
PIRIZ LUIS ALBERTO Y OTROS	3.319
PIRIZ MARIANA	6.103
PIROTTI BERRETTA HNOS.S.R.L.	201.623
PLAZA UNO	3.534
POLICLINA DE SAN ANTONIO	6.000
POLICLINIC A CUCHILLA DE GUAVI	4.000
POLICLINICA PUEBLO LAVALLEJA	8.000
POLTI REPUESTO	4.512
POROTO REPUESTOS	37.160
PORSALEU	5.000
POWER - EL PODER DE LA MUSICA	6.000

***** INTENDENCIA de SALTO *****
RENDICION DE CUENTAS EJERCICIO 2012

(Importes en pesos uruguayos corrientes)

3.8.2.- DETALLE DE OBLIGACIONES PRESUPUESTALES IMPAGAS - AÑO 2012

Acreeedor	Importe
POWER POINT	1.342
POZZI JOSE ANTONIO	465
PRADO RAUL ANTONIO Y OTROS	6.672
PRANTL HELMER A.	48.922
PREINCO	469.675
PRESENTADO JOSE LUIS	5.782
PRIMERO SIEMPRE S.R.L	6.630
PRINT SERVICE	21.284
PRO MUSICA	574
PROBIO LTDA.	32.074
PRODUCTOR S.R.L.	79.636
PROG. ENCUENTROS DE VIDA	700
PROGRAMA ENCUENTROS DE VIDA	700
PROMAT	2.248
PROVISION "LA NORMITA"	9.069
QUIJOTE	2.170
QUIOSCO EL AGUILA ZONA ESTE	10.525
QUIROGA LEIVAS ROBERT	793
R 24	31.500
RADAR	38.108
RADIO COMUNITARIA DE MATAOJO	2.000
RADIO LIBERTADORES	69.238
RADIO ORIENTAL S.A.	17.080
RADIO SALTO CW 31	11.800
RADIO TABARE S.R.L.	8.150
REBOLLO ESPINOSA JUAN	13.345
REBUL	1.090
RECOLECCION DE RESIDUOS	9.800
RECOMER-AMIRAL S.A.	45.375
RECTIFICACIONES BISIO	41.790
REDPAGOS.-	29.511
REFRIGERACION CASTELL	20.990
REGUEIRA FRANCISCO	5.321
Rendición de Cuenta N° : 15686	3.590
Rendición de Cuenta N° : 16676	3.770
Rendición de Cuenta N° : 16689	3.770
Rendición de Cuenta N° : 16697	3.770
Rendición de Cuenta N° : 16699	3.770
Rendición de Cuenta N° : 16700	3.770
Rendición de Cuenta N° : 16717	6.387
Rendición de Cuenta N° : 16718	4.210
Rendición de Cuenta N° : 16724	4.537
Rendición de Cuenta N° : 16732	3.770
Rendición de Cuenta N° : 16737	3.770
Rendición de Cuenta N° : 16741	434
Rendición de Cuenta N° : 16744	1.845
Rendición de Cuenta N° : 16747	436
Rendición de Cuenta N° : 16751	2.761
Rendición de Cuenta N° : 16752	2.070
Rendición de Cuenta N° : 16761	1.688
Rendición de Cuenta N° : 16770	11.765

***** INTENDENCIA de SALTO *****
RENDICION DE CUENTAS EJERCICIO 2012

(Importes en pesos uruguayos corrientes)

3.8.2.- DETALLE DE OBLIGACIONES PRESUPUESTALES IMPAGAS - AÑO 2012

Acreeedor	Importe
Rendición de Cuenta N° : 16773	1.816
Rendición de Cuenta N° : 16781	2.928
Rendición de Cuenta N° : 16789	4.787
Rendición de Cuenta N° : 16790	3.770
Rendición de Cuenta N° : 16824	1.100
REPETTO DANIELA	5.550
REYES RODNEY	12.128
RI REPUESTOS.-	4.780
RIBEIRO GONZALEZ RUBEN DARIO Y	12.735
RICARDO H. VISPO	21.960
RICCIARDI ALFREDO O Y OTROS	2.092
RILSER S.A.-	109.938
RINALDI JOSE RAMON Y OTROS	4.472
RIOGAS.-	4.457
RIVAS HECTOR E.Y OTROS	1.859
RIVAS HECTOR ENRIQUE	3.071
RODACAR INDUSTRIAL S.A.	6.995
RODARA	1.000
RODNEY OLIVERA S.R.L.	3.600
RODOPIEZAS	3.361
RODRIGO BELLA	8.400
RODRIGUEZ EMILIANA	2.996
RODRIGUEZ CERRAJERIA	1.740
RODRIGUEZ DA SILVA Y OTROS	1.627
RODRIGUEZ EDINSON M.Y OTROS	33.276
RODRIGUEZ RUBEN RAMON Y OTROS	6.066
ROIG CORINA MA.	1.476
ROLLOBOL (BILLO BELLO LTDA.)	80.000
RONALIM S.A.-	6.697
RONDIKOL S.A.-NOVACHEM-	976
ROSAS, MARIA ELENA	2.594
ROTATIVO RURAL	7.000
ROTULOS-COMUNICACION VISUAL	5.303
ROYCE JOYAS	4.350
RUBEN DARIO BIASSINI MARTINEZ	46.400
RUSSO GOMEZ CRISTINA	19.174
SALON DE FIESTAS	16.000
SALTO HOTEL & CASINO	12.535
SALTO MOTOSIERRAS	48.195
SALTO NUEVO FUTBOL CLUB	20.814
SALTO NUEVO SUR	1.500
SALTO ROCK	19.000
SALTOKO EUSKALDUNEN TALDEA PER	1.000
SALVADOR LIVIO S.A.	6.505
SALVARREY HUBER	3.081
SAMARIS S.A-"CEBENESA".-	25.160
SAMIT JUAN	24.142
SAMURIO S.R.L.	2.112
SAN JOSE-REPUESTO (ROSSI)	8.600
SANCHEZ ELIZABETH NOEMI	7.718
SANDIEGO-INETWORKS S.R.L.	195.688

***** INTENDENCIA de SALTO *****
RENDICION DE CUENTAS EJERCICIO 2012

(Importes en pesos uruguayos corrientes)

3.8.2.- DETALLE DE OBLIGACIONES PRESUPUESTALES IMPAGAS - AÑO 2012

Acreeedor	Importe
SANITARIA MASSARINO	1.707
SANTANA ANGEL	10.452
SANTANA HECTOR R.Y OTROS	3.243
SAUL RODRIGUEZ PEREIRA	10.319
SECCO, ALEJANDRO	1.608
SECOIN S.A.	6.353
SEL	35.827
SELECCION U21 BRIDGE URUGUAY	13.630
SELSE ALARMAS.-	6.260
SEMILLERIA LA GRANJA	4.285
SENA FAGUNDEZ WILSON	1.859
SERGIO DOMINGO VARGAS OLIVERA	3.279
SERGIO FERNANDEZ S.R.L.	16.714
SERVICIO DE FIESTAS	61.122
SERVICIOS AUTOMOTORES	1.074
SERV-TEC(SERVICIOS TECNICOS)	7.000
SETARIL S.A.	9.259
SEVEL URUGUAY S.A.	53.442
SEVRINI HNOS.	87.186
SH PRODUCCIONES	14.640
SILVA ALBERTO JOEL	4.181
SILVA CLAUDIA	5.000
SILVA SANTANA JOSE - CAJA CHIC	991
SILVEIRA S.R.L.	1.568
SILVEIRA JUAN MARTIN Y OTROS	1.395
SILVIA ARIAS PBE: J.T TORIANI	805
SILVIA ARIAS-PBE: J.T TORIANI	805
SIRADE	9.323
SOC. FOMENTO COLONIA LAVALLEJA	6.000
SOC. FOMENTO RURAL DE LAVALLEJ	8.000
SOC.URUGUAYA DE ESMALTADO S.A.	208.002
SOL Y LUNA	8.000
SOMMA VIAJES	5.700
SOSA HUGO A.Y OTROS	33.892
SOTO VIERFA RICHARD GABRIEL	14.000
STUDIO UNO	10.000
SUAREZ ANTONIO L.Y OTROS	930
SUAREZ ANTONIO LAVALLE Y OTROS	697
SUAREZ ANTONIO Y OTROS	697
SUAREZ CORREA LAURA NOEL	3.446
SUAREZ LAURA PATRICIA	4.181
SUAREZ SAIN RAFAEL	4.392
SUAREZ SAINZ RAFAEL	9.825
SUAREZ SOSA JUAN ANDRES	3.889
SUC.ALBERTO GONZALEZ DEILIO	818.710
SUC.DE JUAN S. RODRIGUEZ	294.626
SUC.DE NELSON O.VEROCAI	13.871
SUDEL S.A.	22.265
SUELDOS A DISCRIMINAR	6.521.255
SUPER KIOSCO	3.520
SUR REPUESTOS	4.796

***** INTENDENCIA de SALTO *****
RENDICION DE CUENTAS EJERCICIO 2012

(Importes en pesos uruguayos corrientes)

3.8.2.- DETALLE DE OBLIGACIONES PRESUPUESTALES IMPAGAS - AÑO 2012

Acreeedor	Importe
SURTEX	11.770
SVEDOV ALEJANDRO	10.000
TABARE S.R.L.	8.150
TAFESUR S.A	2.546
TALLER "LA ESPERANZA"	3.416
TALLER DE AFILADO(JOMIR S.R.L	3.300
TALLER DE HERRERIA DE AGRO	5.246
TALLER HERR.DE AGRO JOSÚ FERRE	30.000
TALLER -JOSE P.LECHINI	4.356
TALLER URUGUAY	39.435
TECHEIRA SOSA OSVALDO OMAR	4.181
TELECHEA WALTER	232
TELEFAX S.A.	17.374
TELEVISORA SALTO GRANDE	137.372
TENCA ITALO E.	584
TENCA EDUARDO	1.500
TENCA ITALO EDUARDO	584
TEXEIRA, ROXANA	676
TINTORERIA SAN MARTIN	2.689
TINTORETTO	92.263
TIPOGRAFIA NORTE S.R.L.-	16.799
TIPOGRAFIA ORIENTAL	13.871
TODO AUTO	10.030
TODO TECHO	309.600
TODO TRUCK	498.112
TODOS POR EL TANGO	2.000
TOLEDO MACHADO ANDRES MARIA	4.181
TORNERIA INDUSTRIAL O.GUERRA	6.466
TORNERIA MARQUEZ	15.616
TORNERIA MEDEIROS	6.380
TORNERIA Y MECANICA	16.091
TORNILLERIA TORFAS	12.210
TORRES JUAN	1.544
TORRESTIR S.A	73.264
TOTI SONIDOS	39.000
TRACK-MAQ	854
TRINDADE ADALI	984
TRINDADE MARIO I.Y OTROS	2.465
TROUVILLE PIZZA	565
TURBO WARNER	26.400
TURIGAL S.A.	259.150
TURKO S	1.580
ULBRIKA URUGUAYA S.A.	209.250
UNI 3 - SALTO URUGUAY	3.000
UNIDAD CARDIORRESPIRATORIA	34.474
UNIÉN PASTORES EVANGEL=STICOS	3.000
UNIPLAST	39.588
UNIVERSIDAD CATOLICA	100.000
URRUTIA , MARIANA	1.628
URRUTIA FERREIRA CARLOS	4.738
UTE	1.345.157

***** INTENDENCIA de SALTO *****
RENDICION DE CUENTAS EJERCICIO 2012

(Importes en pesos uruguayos corrientes)

3.8.2.- DETALLE DE OBLIGACIONES PRESUPUESTALES IMPAGAS - AÑO 2012

Acreeedor	Importe
UTOPIAS VERDADERAS	42.600
VALENTIN FLETCHER - SERVICIOS	2.000
VALERIA PEREIRA	4.000
VALERIO LUIS E.	232
VALYMAR SRL	27.280
VECINOS PUEBLO CAYETANO	2.000
VEGA ELECTRICIDAD	1.464
VERANO A LA CARTA	61.000
VET.BORTAGARAY Y CIA.LTDA.	117.024
VETERINARIA BORTAGARAY	32.548
VICTOR BELMONTE	5.541
VIDRERIA AGRACIADA	13.500
VIDRERIA BENITEZ	1.200
VIDRERIA PAPARCONE	2.950
VIERA, MARIA PAOLA	9.800
VIKOY S.A.	797
VILLA CONSTITUCION	4.165
VIMAK	13.380
VISCA DE LOS SANTOS JUAN RAMON	2.787
VIVERO ALISMA.-	21.700
VIVIENDAS MEVIR- PBLO BELEN	7.600
VOLPI, NICKIE	3.989
WIENER LAB GROUP	54.264
WIENER LAB-LAB IVD URUGUAY SA	13.286
WURTH DEL URUGUAY LTDA.	68.936
XEROX (COPIAS)	2.613
ZAPATERIA MACRI S.R.L.	2.349
ZUNI MERCADO	12.410
ZUNINI HNOS.	3.480
Total general	151.473.520

***** INTENDENCIA de SALTO *****
RENDICION DE CUENTAS EJERCICIO 2012
 (Importes en pesos corrientes)

3.9 - Nº 9 - CUADRO DE EVOLUCIÓN DEL ENDEUDAMIENTO FINANCIERO

Acreedor	Saldo al 01/01/12	Altas	Bajas por Pagos	Saldo al 31/12/12	Observaciones
<u>M.T.O.P.</u> (En Dólares)	660.290,59		156.100,65	504.189,94	Leasing compra Maquinarias
<u>B.R.O.U.</u> (En Pesos)		62.500.000		62.500.000	Préstamo

***** INTENDENCIA de SALTO *****

RENDICION DE CUENTAS EJERCICIO 2012

(Importes en pesos corrientes)

3.10- ESTADO DE EVOLUCIÓN DE CONVENIOS -						
Acreedor	Saldo al 01/01/2012	Ingreso (Ajuste por IPC)	Ajuste Deudas	Bajas por Pagos Pagos	Saldo al 31/12/2012	Observaciones
U.T.E. (En pesos)	33.681.158	0	9.204.448	0	24.476.710	
Totales en Pesos	33.681.158	0	9.204.448	0	24.476.710	

E/ 673

*Presidencia de la República Oriental del Uruguay***MINISTERIO DE ECONOMIA Y FINANZAS****MINISTERIO DE INDUSTRIA, ENERGIA Y MINERIA**Montevideo, **20 JUL 2012****VISTO:** el artículo 12 de la Ley N° 18.860 de 23 de diciembre de 2011;

RESULTANDO: que el artículo 12 de la referida Ley establece que el Poder Ejecutivo asumirá de la facturación que realice la Administración Nacional de Usinas y Trasmisiones Eléctricas (UTE) por concepto de alumbrado público correspondiente a las zonas del alumbrado público que se encuentran debidamente medidas con instalaciones aprobadas por cada Gobierno Departamental y por UTE, determinando diferentes porcentajes de acuerdo a diferentes periodos anuales y condiciones;

CONSIDERANDO: que corresponde la reglamentación de la citada norma legal;

ATENTO: a lo precedentemente expuesto;

EL PRESIDENTE DE LA REPUBLICA**DECRETA:**

Artículo 1.- (Facturación pasible de obtener el subsidio). El subsidio establecido por el artículo 12 de la Ley N° 18.860 del 23 de diciembre de 2011, se aplicará a la facturación que a partir del 1° de enero del 2012, se realice para las redes de alumbrado público que se encuentren debidamente medidas, con instalaciones aprobadas por la Intendencia Departamental (ID) correspondiente y por la Administración Nacional de Usinas y Trasmisiones Eléctricas (UTE), o bien cuenten con proyectos en ejecución aprobados de acuerdo a lo establecido en el articulado que sigue.

Para calcular el monto del subsidio se aplicará a la facturación medida correspondiente los porcentajes establecidos en la mencionada Ley:

Del 1° de enero de 2012 al 31 de diciembre de 2012: 40% (cuarenta por ciento)

Del 1° de enero de 2013 al 31 de diciembre de 2013: 50% (cincuenta por ciento)

A partir del 1° de enero de 2014: 60% (sesenta por ciento).

El mismo se acreditará con fecha valor del día del vencimiento de pago de la facturación correspondiente.

En el caso de redes en las que se ejecute un proyecto cuya finalidad sea cambiar la forma de facturación de conteo a medición, se considerará la facturación que surja del conteo de lámparas a sustituir.

Artículo 2.- En el marco de su competencia, la Dirección Nacional de Energía (DNE) tendrá una participación activa en la definición de lineamientos técnicos y en la evaluación y seguimiento de los nuevos proyectos de alumbrado público, de conformidad con las disposiciones contenidas en el presente Decreto.-

A tales efectos UTE y cada ID efectuarán y remitirán a la DNE un inventario de los suministros relacionados con las instalaciones de alumbrado público existentes y de los proyectos en ejecución a la fecha de promulgación del presente Decreto, respectivamente.

A efectos de acceder al subsidio dispuesto en el artículo 12 de la Ley 18.660, las instalaciones vinculadas a los nuevos proyectos de alumbrado público deberán contar con aprobación de cada ID, de la DNE y de UTE.- La aprobación de las instalaciones por parte de UTE referirá, exclusivamente, a la obra civil de la instalación de enlace correspondiente.

Artículo 3.- Tratamiento de los Proyectos que integran el Plan Departamental de eficiencia energética del alumbrado público de acuerdo a lo establecido en el artículo 12 de la ley 18.660.

Los Planes Departamentales deberán ser presentados por la ID ante la DNE y serán evaluados por una Comisión Técnica conformada por DNE, OPP y UTE en un plazo no mayor a 60 días a partir de la fecha de presentación. Vencido este plazo sin que se expliciera, los mismos se entenderán tácitamente aceptados. La Comisión Técnica podrá sugerir a la Intendencia modificaciones para la aprobación de los Proyectos.

Presidencia de la República Oriental del Uruguay

Los Proyectos deberán cumplir los requisitos que defina la DNE y a su vez incluir, en función de las necesidades del Departamento, inversiones en eficiencia energética en:

- 1 Pasaje de instalaciones de AP con facturación por conteo a medición,
- 2 Recambio de luminarias por tecnologías más eficientes,
- 3 Extensión de nuevas líneas de AP,
- 4 Otras medidas de eficiencia energéticas en AP.

Se deberán incluir Proyectos iniciados con posterioridad al 1º de enero de 2012 que se encuentren en ejecución o ya hayan finalizado antes de la aprobación del presente Decreto.

En el caso de Proyectos finalizados entre el 1º de enero de 2012 y la fecha de entrada en vigencia del presente Decreto:

- la Intendencia deberá aportar la documentación probatoria indicando el periodo de ejecución de la obra.
- el periodo máximo de subsidio será de doce meses.

En el caso de Proyectos en ejecución a la fecha de entrada en vigencia del presente Decreto:

- el periodo máximo de subsidio será de doce meses.

La DNE notificará a las ID la aprobación de los Proyectos o las modificaciones que sean sugeridas por la Comisión Técnica.

Artículo 4.- La facturación correspondiente a redes donde se ejecute un Proyecto cuya finalidad sea cambiar la forma de facturación de conteo a medición, podrá ser beneficiaria del subsidio, cuando se cumplan las condiciones del art. 12 de la ley 18.860 y las que se establecen a continuación:

- El plazo máximo de ejecución de un Proyecto será de un año desde la fecha de aprobación. Finalizado ese plazo, si el mismo no culminó totalmente se dejará de percibir de forma automática el subsidio por la facturación por conteo pendiente de pasaje a medición. No se podrá presentar un nuevo Proyecto con el objetivo de

obtener subsidio que abarque las mismas instalaciones, en tanto existen en el Departamento otras redes que se facturen por conteo, que representen en total más de un 10% de la facturación de alumbrado público.

Los IDs deberán presentar ante OPP informes de avance de obra de forma trimestral, con el objetivo de que ésta monitoree el proceso de ejecución. OPP deberá informar a UTE los avances en la ejecución de la obra. Cuando la ejecución del proyecto presente un atraso significativo respecto al calendario previsto originalmente se suspenderá el pago del subsidio. La ID deberá realizar una justificación fundada de este atraso ante OPP. En caso de que la misma sea aceptada se reanudará el pago del subsidio, que de cualquier manera no podrá superar un periodo de doce meses a partir del primer pago. OPP informará mensualmente a UTE de las altas y bajas de los subsidios. UTE remitirá la información al Ministerio de Economía y Finanzas (MEF) a los efectos de la liquidación del subsidio.

Artículo 5.- El Tributo por Alumbrado Público que determinen los Gobiernos Departamentales, deberá ser suficiente para compensar los costos totales asociados al servicio de alumbrado público para cada periodo anual.-

A efectos de garantizar tal extremo, dentro de los treinta días posteriores a la aprobación de la presente reglamentación cada ID indicará la proyección de la demanda de energía de los sistemas de alumbrado público, así como el crecimiento en cuanto a luminarias y potencia de las mismas y UTE determinará el costo anual proyectado de energía para el alumbrado público.

Idéntico procedimiento se aplicará antes del 31 de octubre de cada año.

Para la actualización del Tributo se deberá tener en cuenta el Índice Medio de Tarifas aprobado por el Poder Ejecutivo.

Las sumas que deriven del cobro del Tributo de Alumbrado Público que, por cuenta y orden de las IDs, realice UTE de conformidad con la normativa legal vigente, se aplicarán, por su orden, a la cancelación de: facturación de alumbrado público, de servicios eléctricos y adeudos por cualquier concepto.-

Presidencia de la República Oriental del Uruguay

Artículo 6.- UTE remitirá mensualmente al MEF, OPP y a cada ID antes del día 20 de cada mes, la siguiente información:

a) Facturación de alumbrado público con vencimiento en el mes inmediato anterior discriminada por departamento, con la desagregación que dicha Secretaría de Estado requiera a efectos de la liquidación del subsidio.-

b) Pagos recibidos en el mes inmediato anterior discriminados por departamento, independientemente de la forma en que los mismos fueran efectuados, por la ID, como por la partida establecida en los artículos 756 a 758 de la Ley 18.719. Los pagos se imputarán a servicios eléctricos y el excedente a alumbrado público, u otros adeudos por cualquier concepto.

Artículo 7.- (Condiciones de acceso al subsidio). Se entenderá que la ID se encuentra al día con las obligaciones establecidas en el numeral 1 Literal a) del artículo 12 de la Ley 18.860, siempre que al momento de liquidación mensual del subsidio se encuentre pago el total facturado por UTE por todo concepto, cuyas fechas de vencimiento correspondan al período comprendido entre el 1º de enero del 2012 y el mes inmediato anterior a la liquidación.

A efectos de considerar el monto a pagar de dicha facturación, no se tomará en cuenta la parte de subsidio que no tenga otro destino específico previsto en la Ley 18.860.

Artículo 8.- El incumplimiento de las obligaciones de pago asumidas por las IDs, determinará la suspensión de la percepción del subsidio dispuesto por el artículo 12 de la Ley 18.860.

UTE podrá exigir la totalidad de los adeudos, más multas y recargos, sin perjuicio de la facultad de dicha Administración de proceder al corte de los servicios que, a su exclusivo juicio, no resulten esenciales, los que a todos los efectos se considerarán solidarios entre sí.

Sin perjuicio de lo dispuesto en el inciso anterior, se mantendrá el cobro del Tributo por alumbrado público por parte de UTE, por cuenta y orden de cada ID, y un ajuste anual

al 1° de enero de cada año a partir del 1 de enero de 2012, del coeficiente por consumo de los equipos accesorios del alumbrado público no medido.

Artículo 9.- La UTE y las IDs acordarán un inventario de lo medido y no medido según los plazos acordados en convenios respectivos. El inventario no medido a facturar estará dado por lo conectado a la red de las Intendencias y lo conectado a la red de UTE deducida de esta última las conexiones que expresamente no reconozca la Intendencia.

De conformidad con lo dispuesto en el tercer inciso del artículo 30 del Decreto Nro. 277/002 del 27 de junio de 2002, la energía suministrada no medida del párrafo anterior, será abonada mensualmente por la ID de la forma y en las condiciones provistas por la norma señalada.

Será responsabilidad de la ID comunicar a UTE cuáles de las luminarias indicadas en el presente artículo considere inconveniente mantener, en cuyo caso la ID y UTE coordinarán las acciones a adoptar en forma conjunta, sin que ello habilite el incumplimiento por parte de la ID de la obligación de pago asumida en virtud de la norma señalada y de la presente reglamentación.

Artículo 10.- De conformidad con lo dispuesto en el artículo 12 de la ley 18860, los acuerdos de pago puntuales que se celebren entre las IDs y la UTE podrán comprender incluso los adeudos por los cuales se hubieran promovido acciones administrativas o judiciales, aún con sentencia firme.

Artículo 11.- La UTE transferirá anualmente a las Intendencias Departamentales UI 9:198.153 (nueve millones ciento noventa y ocho mil ciento cincuenta y tres unidades indexadas) a prorrata del número de contratos de suministros establecidos por Departamento. Las Intendencias deberán justificar el empleo de las transferencias en materiales asociados a sus planes de eficiencia energética.

Presidencia de la República Oriental del Uruguay

Artículo 12.- Los importes abonados por subsidios correspondientes a redes donde se ejecutan proyectos, se considerarán como meros pagos a cuenta. En caso que una ID incumpla alguna de las condiciones establecidas en el artículo 4º, los pagos a cuenta que haya percibido se deducirán de otros pagos de subsidios de que pudiera ser acreedor.

Artículo 13.- La ID que regularice su situación de forma tal que la misma cumpla con las condiciones establecidas en el presente decreto, quedará habilitada a percibir los importes correspondientes del subsidio, a valores históricos, desde enero de 2012 hasta el mes de la liquidación en que se verifique dicha regularización.

Artículo 14.- Los pagos que el MEF realice a UTE correspondientes al subsidio de alumbrado público no alterarán la prorrata entre los diferentes entes a efectos de la liquidación de la partida establecida en el artículo 758 de la Ley 18.719 del 29 de diciembre de 2012.

Artículo 15.- Los importes de los subsidios se abonarán por parte del MEF directamente a UTE y esta los considerará como realizados por la ID.

Artículo 16.- Comuníquese, publíquese, etc.



JOSE MUJICA
Presidente de la República

26 JUL 2012

Recibido



***** INTENDENCIA de SALTO *****
RENDICION DE CUENTAS EJERCICIO 2012

(Importes en pesos corrientes)

3.11 - ESTADO N° 11: DE LA DEUDA PUBLICA

No existe emisión de papeles de deuda pública por lo que no se dispone de información a incluir en el presente punto.

***** INTENDENCIA de SALTO *****

RENDICION DE CUENTAS EJERCICIO 2012

(Importes en pesos corrientes)

3.12 - ESTADO Nº 12: FONDOS INDISPONIBLES

	Inicial	Ingresos	Egresos	Saldo	Altas	Bajas	A Extra	Saldo Final
COOPERATIVA CASH	63.034	575.060	597.842	40.251				40.251
COOP.ARTIGAS. - MILLER	0	27.277	27.277	0				0
FALTANTE - GARCIA, MARIANELA	0	0	809	-809				-809
ACAC-DA SILVA, MATIAS	0	8.564	8.564	0				0
ACAC-BERNASCONI, FEDERICO	0	3.566	3.566	0				0
RETENCION TARJETAS DE CREDITO	0	-1.924	0	-1.924	1.924			0
FALTANTE-AÑASCO, ALDA	480		480	0				0
COMAC-DTOS VARIOS	2.134	19.884	20.894	1.124				1.124
FALTANTE-ARAUJO, ROSA MARIA	-1.850	1.850	0	0				0
FALTANTE- DAVILA, GEISON	-1.368	1.368	0	0				0
FALTANTE-ORIHUELA, PATRICIA	-1.368	1.368	0	0				0
CASH- MALDONADO, JORGE	0	4.240	4.240	0				0
5% DOMINGO BASSO	90.994	0	0	90.994				90.994
COOP ARTIGAS-SANCHEZ, WALTER	0	22.071	22.071	0				0
COOP ACAC-FIGUEROA, RAMIRO	0	8.398	8.398	0				0
ACAC-LORENZO, ROGELIO	0	34.582	34.582	0				0
COSALCO- DA CUNDA, ALBA	0	1.364	1.364	0				0
COOP.ARTIGAS-MOREIRA, ALEJANDRO	0	20.527	20.527	0				0
FALTANTE, CASCO, GUSTAVO	0	383	0	383				383
COOP.ARTIGAS-FONTANE, FAVIO	0	10.904	10.904	0				0
COOP.ARTIGAS-FASSANA, LUIS	0	2.011	2.011	0				0
COOP.ARTIGAS-CACERES, FRANCISCO	0	4.110	4.110	0				0
COOP.ARTIGAS-DIAZ, GONZALO	0	1.730	1.730	0				0
COOP.ARTIGAS-SILVEIRA, JUAN	0	16.948	16.948	0				0
COOP.ARTIGAS-SUAREZ, PAOLA	0	1.597	1.597	0				0
COOP.ARTIGAS-DA SILVA, MATIAS	0	3.961	3.961	0				0
COOP.ARTIGAS-GARAYALDE, SERGIO	0	1.852	1.852	0				0
COOP.ARTIGAS-AMARO, JESUS	0	2.217	2.217	0				0
COOP.ARTIGAS-GELOS, PABLO	0	14.246	14.246	0				0
ACAC-DE SOUZA	0	6.381	6.381	0				0
SALTO CIUDAD	0	35.650	18.000	17.650			17.650	0
COOPDE SEVIC,VANGUARDIA	0	11.479	11.479	0				0
ACAC-GRANDE, GUSTAVO	0	6.586	6.586	0				0
B.P.S. -MONTEPIO - IMS	8.043.137	94.480.121	83.471.371	19.051.887		9.523.076		9.528.811
B.P.S. -MONTEPIO - OMNIBUS	0	0	7.311.755	-7.311.755	7.311.755			0
B.P.S. - LEY 15.294 - IMS	2.773.632	33.987.664	30.547.365	6.213.931		4.696.844		1.517.087
B,P,S. - LEY 15.294 - OMNIBUS	0	0	3.506.939	-3.506.939	3.506.939			0
I.V.A.	-693.416	0	3.593.077	-4.286.493	2.206.536		-1.682.197	-397.760
CENTRO MEDICO	1.251.982	8.101.139	7.927.286	1.425.834				1.425.834
COOPERATIVA	1.228.832	16.683.113	16.527.068	1.384.877				1.384.877
ABONOS OMNIBUS	18.342	221.340	227.040	12.642				12.642
A.N.D.A.	1.472.578	19.740.320	19.493.739	1.719.160				1.719.160
CAJA NACIONAL	5.600.952	84.526.192	84.093.959	6.033.185				6.033.185
BANCO DE SEGUROS	26.534	342.206	341.108	27.632				27.632
A.D.E.O.M.S.	1	7.580.876	6.962.932	617.945				617.945
BANCO HIPOTECARIO	-56.501	5.744.657	5.780.853	-92.697				-92.697
RETENCIONES JUDICIALES	2.008.900	16.256.710	16.180.546	2.085.064				2.085.064
SERVICIO DE OMNIBUS (DTOS. VARIOS)	-369.041	9.900.002	9.992.216	-461.255				-461.255
DEPOSITOS EN GARANTIA	2.454.794	1.015.459	1.343.818	2.126.435				2.126.435
CAJA PROFESIONAL	-86.908	315.066	315.062	-86.904				-86.904
UNIFORMES OMNIBUS	-14.080	0	0	-14.080			-14.080	0
RENTAS A DISCRIMINAR	0	3.824.555	1.011.936	2.812.619			2.812.619	0
FALTANTE - OSCAR REPETTI	-1.441	1.800	0	359				359
UNIFORMES - INTENDENCIA	0	212.644	52.960	159.684			159.683	1
FALTANTE - RICARDO MOLTENI	-1.792	1.792	29.013	-29.013				-29.013
A.C.A.C.	11.456	101.507	106.917	6.046				6.046
COFAC	23.727	41.934	40.841	24.819				24.819
B.P.S. - MONTEPIO -JUNTA DEPTAL	0	0	2.211.321	-2.211.321	2.211.321			0
B.P.S. - LEY 15.294 - JUNTA DEPTAL.	0	0	1.189.905	-1.189.905	1.189.905			0
CENTRO MEDICO JUBILADOS	471.215	5.084.023	5.812.333	-257.095				-257.095
GUIAS SEMOVIENTES	0	1.786.268	1.306.730	479.538			479.538	0
FALTANTE - MARIA MALDONADO	0	400	0	400				400
MULTAS - INT. PAYSANDU	599	0	1.323	-724				-724
MULTAS - INT.MALDONADO	25.706	0	28.792	-3.086				-3.086

*** INTENDENCIA de SALTO ***

RENDICION DE CUENTAS EJERCICIO 2012

(Importes en pesos corrientes)

3.12 - ESTADO Nº 12: FONDOS INDISPONIBLES								
MULTAS - INT. RIVERA	16	0	0	16				16
MULTAS - INT. SAN JOSE	584	0	0	584				584
MULTAS - INT. LAVALLEJA	8.398	0	0	8.398				8.398
MULTAS - INT. SORIANO	-1.540	0	0	-1.540				-1.540
MULTAS - INT. FLORES	3.003	0	0	3.003				3.003
MULTAS - INT. CERRO LARGO	6.435	0	0	6.435				6.435
TESORERIA.GRAL. DE LA NACION	236.405	1.684.043	1.667.100	253.348				253.348
MULTAS - INT. CANELONES	3.023	0	0	3.023				3.023
MULTAS-INT.TREINTA Y TRES	4.690	0	0	4.690				4.690
I.V.A. (14 % TURISMO)	0	1.742.655	0	1.742.655		1.742.655		0
I.V.A. (23 % TURISMO)	0	186.839	0	186.839		186.839		0
ESTUDIO RIVERA RIO URUGUAY	2.416	0	0	2.416				2.416
MULTAS - INT. ARTIGAS	2.159	0	0	2.159				2.159
PATRIMONIO HISTORICO	0	0	49.483	-49.483			-49.483	0
CACSCEA	28.314	426.513	418.834	35.993				35.993
ADELANTO SUELDOS	0	74.601	0	74.601				74.601
50 % MULTAS BRIGADA DE TRANSITO	49.019	204.041	77.911	175.149				175.149
PAMPARATTO, PAOLA	793	0	0	793				793
STELLA MARIS MENONI	422	0	0	422				422
SILVIA MABEL TRINIDAD	1.497	0	0	1.497				1.497
JUAN JOSE URTARAN	2.705	0	0	2.705				2.705
NIETO, ALCIDES - FALTANTE DE CAJA	-951	1.253	4.447	-4.145				-4.145
FALTANTE - LOPEZ, MARCOS	-391	496	105	0				0
BENTANCUR, JUAN - FALTANTE CAJA	-9.886	4.741	0	-5.145				-5.145
COOPERATIVA POLICIAL	23.968	156.293	165.001	15.259				15.259
MAPFRE-SEGUROS	2.991	42.999	41.531	4.459				4.459
DR. GUSTAVO IMER	-600	0	0	-600				-600
IVA VENTAS - TERMAS DAYMAN	0	4.356.492	1.318.470	3.038.022		3.038.022		0
IVA COMPRAS DIRECTO	0	0	5.362	-5.362		5.362		0
IVA VENTAS - TERMAS ARAPEY (I)	0	0	1.775.377	-1.775.377		1.775.377		0
DR. ALFREDO ROCHON	861	0	0	861				861
COFAC-FURCO, MILTON	0	1.707	0	1.707				1.707
COFAC-LOPEZ, RAMON	11.558	3.414	0	14.972				14.972
IRP - PROFESIONAL	0	136.136	168.802	-32.666		32.666		0
PINTOS, SANTOS	0	330	0	330				330
UTE - TASA ALUMBRADO	908.174	0	0	908.174				908.174
COSALCO - NIETO, JOSE	0	9.270	9.270	0				0
COSALCO - CASTRO, JOSE	0	3.504	3.504	0				0
CACSCEA - DIAZ, CARLOS	0	3.454	3.454	0				0
CACSCEA - MOLINA, WILSON	0	5.862	5.862	0				0
CONVENIO - CAM - ARAPEY	57.302	78.245	10.927	124.620				124.620
CACSCEA - GUZZETTI, GUSTAVO	0	2.771	2.771	0				0
COSALCO - GOMEZ, JULIO	0	5.551	5.551	0				0
COSALCO - LENTINELLI, LUIS	0	1.348	1.348	0				0
COSALCO - SILVESTRE, OMAR	0	2.137	2.137	0				0
COSALCO - RAINIERI, JORGE	0	43.877	43.877	0				0
COSALCO - SILVEIRA, LUIS EDUARDO	0	26.430	26.429	1			1	0
ADEOMS - CONVENIO	0	20	0	20			20	0
COSALCO - DOTTI, PABLO	0	2.139	2.139	0				0
CACSCEA - DIAZ, CALAOR	0	7.777	7.777	0				0
ANDA - LENTINELLI, LUIS	0	7.893	7.893	0				0
I.V.A. - OMNIBUS	0	4.032.043	4.977.694	-945.651		945.651		0
ANDA - AMORIN, JUAN	0	2.963	2.963	0				0
SURCO SEGUROS	49.447	578.324	581.922	45.849				45.849
CACSCEA - NIETO, JOSE	0	5.539	5.539	0				0
CACSCEA - MANASSI, ELBIO	0	5.801	5.801	0				0
DRA. ROSARIO REIS	403	0	0	403				403
COSALCO - LOPEZ, HECTOR	0	4.488	4.488	0				0
DRA. ROSARIO ARANGUREN	-2.656	0	0	-2.656				-2.656
FALTANTE- MARY SOSA	-1.792	1.792	0	0				0
LEAL, YAMANDU	-5.239	0	0	-5.239				-5.239
FALTANTE- LOPEZ, NIRIA	-8.322	11.630	6.016	-2.708				-2.708
HONORARIOS TAS. HP 156	1.203	0	0	1.203				1.203
HON. TASACION HM 232	1.656	0	0	1.656				1.656
COSALCO-CAFFRE, ROQUE	0	7.515	7.515	0				0
COFAC-LOPEZ, OSCAR	0	3.468	3.468	0				0
FALTANTE-RODRIGUEZ, OLAVO	-1.884	2.174	1.795	-1.505				-1.505

*** INTENDENCIA de SALTO ***

RENDICION DE CUENTAS EJERCICIO 2012

(Importes en pesos corrientes)

3.12 - ESTADO Nº 12: FONDOS INDISPONIBLES								
COOPERATIVA ARTIGAS	90.975	1.313.748	1.168.475	236.248				236.248
COBRANZA - MONTEVIDEO	-125.020	2.889.241	2.958.394	-194.173				-194.173
ROBO MATAJOJO	-7.153	0	0	-7.153				-7.153
30 % HOGAR DE ANCIANOS	6.245	1.288.913	1.298.670	-3.512				-3.512
FALTANTE, ELIZAINCIN, MARTIN	2.228	0	0	2.228				2.228
CECAP - CONVENIO MEC	-354.704	500.000	741.354	-596.058				-596.058
FALTANTE - RODRIGUEZ, MARIO	0	180	0	180				180
CACFU	-486	4.492	5.371	-1.365				-1.365
FALTANTE - LEGGIRE, JOSE	0	1.441	1.441	0				0
ACE - COOP. ELECTORAL	5.457	37.628	40.693	2.392				2.392
COFAC-BORDAGARAY	0	3.597	3.597	0				0
CACSON	51.550	971.867	945.383	78.034				78.034
COPAC	14.668	387.184	360.732	41.120				41.120
FALTANTE-FIGUEREDO, JORGE	0	595	595	0				0
5 % RETENCION PEIRANO	0	57.607	0	57.607				57.607
ACAC-COSTA, SOLEDAD	0	19.507	19.507	0				0
	25.399.205	332.152.605	329.227.615	28.324.195	19.187.436	19.187.436	1.723.751	26.600.444

*** INTENDENCIA de SALTO ***

RENDICION DE CUENTAS EJERCICIO 2012

(Importes en pesos corrientes)

3.13 - ESTADO N° 13: FONDOS EXTRAPRESUPUESTALES

NOMBRE	INICIAL	INGRESOS	EGRESOS	SALDO	RES. PAS	GANANCIAS	PERDIDAS	SALDO FINAL
COMISION DE FIESTAS Y CARNAVAL	0	711.440	5.618.547	-4.907.107			4.907.107	0
REDONDEO	1	2.946	179	2.768		2.767		1
FUND.GASTEESI MARTINICORENA	0	1.350.648	0	1.350.648				1.350.648
SEMANA DE LA JUVENTUD	0	3.000	0	3.000		3.000		0
COMISION DE EVENTOS POPULARES	0	80.000	610.527	-530.527			530.527	0
ELECCION MISS URUGUAY	0	499.092	0	499.092		499.092		0
PATRIMONIO HISTORICO	0	0	7.032	-7.032			7.032	0
AMPLIACION CAIF Bo. MALVASIO	0	0	1.862	-1.862			1.862	0
COOP. PARA EL DESARROLLO	58.000	0	0	58.000		58000		0
MUSEO QUINTA HORACIO QUIROGA	0	0	10.664	-10.664			10.664	0
FAO - HUERTAS FAMILIARES	0	337.453	391.566	-54.113			54.113	0
MERCOCIUDADES	256.274	0	0	256.274				256.274
TRASLADO ESTUDIANTES	0	6.915.334	6.728.255	187.079		187.079		0
TALLER MICROFINANZAS	24.221	0	50.000	-25.779				-25.779
ZONOSIS	-206.154	0	72.168	-278.322				-278.322
PROYECTO ARRIMATE	0	0	4.537	-4.537			4.537	0
FUND. US MEN	464.590	93.575	0	558.165				558.165
VIV. SALTO NUEVO SUR	0	0	5.330	-5.330			5.330	0
CAC - LAVALLEJA	0	0	42.724	-42.724			42.724	0
A. 3565/08	-1.000	0	0	-1.000				-1.000
A. 1517/08 - EXP. 18/11/08	-65.600	0	0	-65.600				-65.600
A. 6334/08 - ACC. SOCIAL	-2.030	0	0	-2.030				-2.030
PERFORACION POZO TERMAL	-9.735	0	4.833	-14.568				-14.568
DES. EMPRESARIAL MIPYMES	136.433	0	0	136.433				136.433
UN SALTO PARA TODOS	143.192	308.245	478.399	-26.962			26.962	0
M.I.E.M -PROY, PARQUE AGRO	485.808	0	0	485.808				485.808
MVOTMA-CONV.ORDENAM. TERRIT.	0	0	16.929	-16.929				-16.929
HUERTAS FAMILIARES	0	0	31.209	-31.209			31.209	0
C.A.C. - BO. ARTIGAS	0	32.402	50.702	-18.300				-18.300
VIVIENDA DIGNA	0	0	3.211.197	-3.211.197			3.211.197	0
REFORMA ATENEO-MTOP	318.107	0	238.206	79.901		79.901		0
INUNDADOS-CTE. EMERGENCIA	0	0	396.354	-396.354			396.354	0
ORG. PANAMERICANA DE LA SALUD	22.000	0	0	22.000				22.000
CONVENIO-ORD. TERRITORIAL	1.881.336	0	698.231	1.183.105				1.183.105
SALON COMUNAL 18 DE JULIO	230.000	0	0	230.000				230.000
CENTRO PUBLICO DE EMPLEO	26.432	47.526	0	73.958				73.958
FUNCIONARIOS ANTEL - C.A.C.	0	321.454	0	321.454				321.454
EXPTE. 14058/11	-124.143	0	0	-124.143				-124.143
PROYECTO 32 VIVIENDAS	4.154.361	0	1.934.687	2.219.674				2.219.674
PROYECTO 40 VIVIENDAS	8.294.132	0	1.487.510	6.806.622				6.806.622
REHABILITACION URBANA	3.377.541	2.312.060	0	5.689.601				5.689.601
VIGILIA	0	0	4.800	-4.800			4.800	0
CHEQUES DIFERIDOS	30.325.939	40.234.345	45.725.444	24.834.840				24.834.840
PROGRAMA SALTO EMPRENDE	0	100.000	732	99.268				99.268
FORO JTA. DEPTAL	40.000	0	35.431	4.569		4.569		0
FESTEJOS BICENTENARIO	0	800.000	949.996	-149.996			149.996	0
CARTELERIA CONSTITUCION	139.202	34.801	171.201	2.802				2.802
RADIO COM. LAVALLEJA	153.600	0	191.555	-37.955			37.955	0
COOP. LAS GAVIOTAS	0	0	190.806	-190.806			190.806	0
HOENINGHHAUS, CARLOS	0	11.304	93.600	-82.296				-82.296
GUGGERI, JUAN CARLOS	0	6.272	52.000	-45.728				-45.728
BENITEZ, FRANCISCO	0	10.851	89.700	-78.849				-78.849
RIAMBAU, ELSA	0	10.658	88.400	-77.742				-77.742
GUGGERI, JUAN CARLOS	0	11.294	93.600	-82.306				-82.306
ACEVEDO, JOSE	0	12.218	91.000	-78.782				-78.782
MOREIRA, MIGUEL	0	11.294	93.600	-82.306				-82.306
LOMBARDO, LUCIANA	0	11.284	93.600	-82.316				-82.316
SALABERRY, RAMONA	0	11.294	93.600	-82.306				-82.306
PINTOS, SANDRA	0	7.452	92.949	-85.497				-85.497
ALBERTONI, GABRIELA	0	6.221	94.324	-88.103				-88.103
MACIEL, LUCY	0	10.032	93.373	-83.341				-83.341
DIAZ, MIRIAM	0	4.954	94.324	-89.370				-89.370
RODRIGUEZ, GABRIEL	0	10.651	79.300	-68.649				-68.649
FLORES, RICARDO	0	10.972	91.000	-80.028				-80.028
MAGIA, MARY	0	4.552	29.000	-24.448				-24.448

*** INTENDENCIA de SALTO ***

RENDICION DE CUENTAS EJERCICIO 2012

(Importes en pesos corrientes)

3.13 - ESTADO N° 13: FONDOS EXTRAPRESUPUESTALES								
ALBIN, JOHN	0	8.734	94.324	-85.590				-85.590
SANTURIO, DIEGO	0	16.259	93.500	-77.241				-77.241
BALBUENA, RAFAEL	0	7.488	72.000	-64.512				-64.512
LOMBARDO, MIRYAM	0	12.838	52.000	-39.162				-39.162
FERNANDEZ, JOSE	0	8.770	92.554	-83.784				-83.784
LASALLETTE, CARLOS	0	15.981	82.449	-66.468				-66.468
BIGNOLI, SHIRLEY	0	8.622	91.544	-82.922				-82.922
ESTACIONAMIENTO CONTROLADO	0	3.178.660	1.226.387	1.952.273		1.952.273		0
VIOLENCIA DOMESTICA	720.000	0	247.850	472.150				472.150
BALET IMPERFECT DANCE	0	64.380	5.000	59.380		59.380		0
FIDEICOMISO SALTO 1	0	81.061.457	0	81.061.457		81.061.457		0
ALFANO. ENRIQUE CAMILO	0	6.273	79.300	-73.027				-73.027
GOMEZ URZUZA, JULIO CESAR	0	10.798	81.900	-71.103				-71.103
PLAN REALIZAR - SAN ANTONIO	0	1.000.000	0	1.000.000				1.000.000
PLAN REALIZAR - COL. LAVALLEJA	0	1.000.000	0	1.000.000				1.000.000
DONAC. CTM-OMNIBUS SAN ANTONIO	0	131.998	131.997	1		1		0
PREMIO GAUCHO	0	40.000	178.675	-138.675			138.675	0
FIDEICOMISO MICROFINANZAS	0	0	600.000	-600.000				-600.000
COMITÉ EMERGENCIA	0	0	2.801	-2.801			2.801	0
PROYECTO PROS-SAN ANTONIO	0	50.000	50.000	0				0
PRESTAMO BROU	0	62.500.000	0	62.500.000		62.500.000		0
TERMAS - CAÑERIAS	53.780	0	0	53.780		53.780		0
SALTO CIUDAD	0	0	0	0	17.650	17.650		0
UNIFORMES OMNIBUS	0	0	0	0	-14.080		14.080	0
RENTAS A DISCRIMINAR	0	0	0	0	2.812.619	2.812.619		0
UNIFORMES INTENDENCIAS	0	0	0	0	159.683	159.683		0
GUIAS SEMOVIENTES	0	0	0	0	479.538	479.538		0
PATRIMONIO HISTORICO	0	0	0	0	-49.483		49.483	0
COSALCO-SILVEIRA, LUIS	0	0	0	0	1	1		0
ADEOMS CONVENIO	0	0	0	0	20	20		0
RES.PAS- 2007	0	0	0	0	177.787	177.787		0
ESTADO - 3/10	0	0	0	0	9.204.448	9.204.448		0
D.G.I.	0	0	0	0	-1.682.197		1.682.197	0
	50.896.287	203.457.884	73.907.264	180.446.906	11.105.986	159.313.045	11.500.411	43.740.258

***** INTENDENCIA de SALTO *****
RENDICION DE CUENTAS EJERCICIO 2012

(Importes en pesos corrientes)

3.14 - ESTADO N° 14: RESULTADO ACUMULADO

1 - ACTIVO

1.1 *DISPONIBILIDADES*

1.1.1 Caja 17.469.879

1.1.2 Bancos -6.823.198

1.2 *CREDITOS*

1.2.1 Extrapresupuesto a cobrar 3.002.545

TOTAL ACTIVO:	13.649.226
----------------------	-------------------

2 - PASIVO

2.1 Residuos Pasivos 152.572.502

2.2 Extrapresupuesto a Pagar 46.742.803

2.3 Indisponibles a Pagar 26.600.444

2.4 Convenios con otros Organismos 24.476.710

TOTAL PASIVO:	250.392.459
----------------------	--------------------

RESULTADO ACUMULADO AL 31/12/12

-236.743.233

***** INTENDENCIA de SALTO *****
RENDICION DE CUENTAS EJERCICIO 2012

(Importes en pesos corrientes)

4.- OTRAS INFORMACIONES

- 4.1. Criterios de imputación de los gastos (artículo 20 del TOCAF)
 Gastos de funcionamiento - Criterio de lo ejecutado.
 Gastos de inversión - Criterio de lo ejecutado.
- 4.2. Cambios de criterio en la contabilidad que se hubiere producido durante el ejercicio:
 Se prescribieron deudas en Obligaciones Presupuestales Impagas (3.8.1)
- 4.3. Si se utiliza el método de la partida doble en la contabilidad presupuestal:
 No se utiliza este método.
- 4.4. Cumplimiento de la ley de accidentes de trabajo (artículo 5ª de la ley N° 16.074 y artículo 3º de la ley N° 16,134)
 Si, se cumple.
- 4.5. Ajustes que afecten los resultados de ejercicios anteriores.
 No se han realizado.
- 4.6. Informe de la Oficina Jurídica de la Intendencia Municipal sobre los juicios iniciados contra la Comuna, estado y estimación de los respectivos importes a pagar.
 Se adjunta informe.
- 4.7. Se suscribió convenio con ANTEL, en virtud del proyecto "Salto: proyecto plaza de servicios digitales" con el objeto de integrar tecnologías de la información y comunicaciones a la gestión de la Intendencia de Salto, proyecto en ejecución.- (Se adjunta copia del convenio).
- 4.8. Actividades comerciales e industriales realizadas por la Intendencia
- Turismo:
- Se explotan los predios municipales de Termas de Dayman y de Arapey, en los que se brindan distintos servicios como ser piscinas, alojamiento, etc.
 Los ingresos correspondientes a dicha actividad se contabilizan en los rubros 13126 a 13148 del cuadro 3.4.1.
 Los gastos se contabilizan en el programa 15.
- Frigorífico Municipal:
- Concesionado por licitación Expte. 73/11/2008.-
- Transporte Urbano de Pasajeros:
- Se realiza el transporte urbano de pasajeros mediante la flota de Omnibus y funcionarios municipales.
 Los ingresos correspondientes a dicha actividad se contabilizan en los rubros 13106, 13107 y 13109 del cuadro 3.4.1
 Los gastos se contabilizan dentro del programa 24.
- 4.9. A partir del 16 de junio de 2011, se contrató un seguro de caución de fidelidad (Fidelidad Nominativa) con el Banco de Seguros del Estado, para los funcionarios de Tesorería que manejan fondos y valores.
- 4.10. Cheques diferidos emitidos:

emision	cheque	importe	vencimiento	proveedor
07/09/2012	276.164	3.013.732	24/01/2013	Bisio Hnos
22/11/2012	276.171	2.220.461	07/02/2013	Bisio Hnos
22/11/2012	276.172	1.223.748	14/02/2013	Bisio Hnos
07/09/2012	276.165	3.013.732	21/02/2013	Bisio Hnos
22/11/2012	276.173	1.312.317	28/02/2013	Bisio Hnos
07/09/2012	276.166	3.013.732	05/03/2013	Bisio Hnos
22/11/2012	276.174	1.175.135	14/03/2013	Bisio Hnos
22/11/2012	276.175	1.019.649	21/03/2013	Bisio Hnos
04/12/2012	251.352	2.792.433	29/03/2013	Cujo
22/11/2012	251.351	2.037.086	05/04/2013	Bisio Hnos
04/12/2012	251.353	3.044.197	17/04/2013	Cujo
04/12/2012	251.354	968.618	24/04/2013	Cujo
		24.834.840		

Contabilizado en Extrapresupuesto Cheques Diferidos

- 4.11. Se suscribió contrato de fideicomiso financiero para obras con Republica AFISA, se adjunta copia.-

LISTADO DE JUICIOS TRAMITADOS POR ESTA OFICINA AL 31 DE DICIEMBRE DE 2012

INICIO	JUZGADO	IUE	CALIDAD IDS	CONTRAPARTE	MOTIVO	PRETENCION	CONDENA	ESTADO
19/07/2001	LETRADO 6º T	Fa. 78/2000	CO-DEMANDADA	CASTAGNARO, Jorge y otros	COBRO DE PESOS	US\$ 28.410.218 - 288 UR		PRUEBA
22/02/2008	LETRADO 5º T	356-16/2008	DEMANDADA	CORREA, Miriam	COBRO DE PESOS	\$ 720.000 - US\$ 120.000		2ª INSTANC.
28/08/2008	LETRADO 5º T	356-171/2008	DEMANDADA	AGUIRREZABAL, José	DEMANDA LABORAL	\$ 897.425		pago Sentencia
02/01/2008	LETRADO 6º T	356-173/2008	DEMANDADA	RAMOS, Dora y otros	DAÑOS Y PERJUICIOS	\$ 882.409	\$10.554 - US\$12.150	pago Sentencia
06/06/2009	LETRADO 5º T	356-80/2009	DEMANDADA	PALLANTE, Roque y otros	RESP. EXTRA CONTRACTUAL	\$ 2.410.200 - US\$ 780.000	B.S.E.	CASACION
05/08/2009	LETRADO 5º T	356-168/2009	DEMANDADA	BRADILEY S.A.	RESPONSABILIDAD CIVIL	US\$ 1.245.983		CASACION
13/08/2010	LETRADO 6º T	357-20/2010	DEMANDADA	CARRARA, Karina	DILIGENCIA PREPARATORIA	\$ 774.500		PRUEBA
27/10/2010	PAZ DPTAL 3º T	360-401/2010	DEMANDADA	FERNANDEZ, Julia	COBRO DE PESOS	\$ 30.000	B.S.E.	PRUEBA
11/11/2010	LETRADO 6º T	357-139/2010	DEMANDADA	MOREIRA, Juan y otro	COBRO DE PESOS	\$1.470.951 - \$1.961.268		2ª INSTANC.
07/04/2011	LETRADO 5º T	356-247/2010	DEMANDADA	DORADO, Miguel	COBRO DE PESOS	\$ 90.000 - US\$ 15.000	B.S.E.	PRUEBA
09/05/2011	LETRADO 8º T	357-66/2011	DEMANDADA	MARAZZANO, Ma. Soledad	COBRO DE PESOS	\$ 11.379.365		PRUEBA
30/05/2011	LETRADO 6º T	357-98/2011	DEMANDADA	FRUCTOS, Manuel	COBRO DE PESOS	\$ 7.131.669		PRUEBA
01/08/2011	LETRADO 5º T	356-144/2011	DEMANDADA	SALLES, Irene	DEMANDA LABORAL	\$ 334.359		PRUEBA
24/08/2011	PAZ DPTAL 2º T	359-264/2011	DEMANDADA	PORTO SEGURO	DAÑOS Y PERJUICIOS	\$ 52.339		PRUEBA
11/11/2011	PAZ DPTAL 1º T	358-457/2011	DEMANDADA	COCO, Alberto	DAÑOS Y PERJUICIOS	\$ 200.000		PRUEBA
19/12/2011	LETRADO 6º T	357-197/2010	DEMANDADA	SAVIN S.A.	COBRO DE PESOS	\$ 65.536.622		2ª INSTANC.
09/03/2012	LETRADO 6º T	357-008/2012	DEMANDADA	DE LOS SANTOS, J y Otros	DAÑOS Y PERJUICIOS	\$ 860.800		PRUEBA
26/03/2012	LETRADO 6º T	357-246/2011	DEMANDADA	QUEDA, Mauricio	COBRO DE PESOS	\$ 15.177.801		PRUEBA
19/07/2012	LETRADO 5º T	356-102/2012	DEMANDADA	MARQUEZ, Fernando y Otra	DAÑOS Y PERJUICIOS	\$ 6.908.718		PRUEBA
29/07/2012	PAZ DPTAL 3º T	360-238/2012	DEMANDADA	MOGLIAZZA Héctor y Otra	RESP. EXTRA CONTRACTUAL	US\$ 13.971		PRUEBA
12/09/2012	PAZ DPTAL 3º T	360-229/2012	DEMANDADA	PEYRO, Héctor M. y Otra	COBRO DE PESOS	\$ 22.852		PRUEBA
02/10/2012	LETRADO 5º T	356-144/2012	DEMANDADA	LLUBERAS, Myriam	COBRO DE PESOS	\$ 496.413		PRUEBA
31/10/2012	LETRADO 6º T	357-179/2012	DEMANDADA	FERRERA, Sergio	COBRO DE PESOS	US\$ 85.500 - \$ 278.000		p/ Aud. Prelim.

Salto, 28 de mayo de 2013.


Dra. Graciela Guíñez
OFICINA JURÍDICA
GOBIERNO DE SALTO

Salto, 03 de Enero de 2013.-

A.N.C.A.P.
Cuentas Oficiales.
Sra. Yazmin Faral.
Of. 01/2013.

De nuestra consideración:

Con el propósito de realizar una comprobación general de saldos, a incluir en la Rendición de Cuentas 2012, le solicitamos sírvase enviar a la Intendencia de Salto, por correo o fax al Departamento de Hacienda – División Contaduría, Juan Carlos Gómez 32, Fax N° (073) 29808, un detalle de los saldos pendientes de pago que mantiene esta Intendencia con su organismo, al 31 de Diciembre de 2012.

Por consultas comunicarse por E-mail a contaduria@salto.gub.uy o al teléfono (073) 29898 int. 172.

Atentamente,

CR. RODOLFO MARTINEZ.
Director Gral. Hac. y Administración.

Salto, 03 Enero de 2013.-

ANTEL.

Jefa Departamental - Salto

Sra. Anadelia Ortíz.

Of. 02/2013

De nuestra consideración:

Con el propósito de realizar una comprobación general de saldos, a incluir en la Rendición de Cuentas 2012, le solicitamos sírvase enviar a la Intendencia de Salto, por correo o fax al Departamento de Hacienda – División Contaduría, Juan Carlos Gómez 32, Fax Nº (073) 29808, un detalle de los saldos pendientes de pago que mantiene esta Intendencia con su organismo, al 31 de Diciembre de 2012.

Por consultas comunicarse por E-mail a contaduria@salto.gub.uy o al teléfono (073) 29898 int. 172.

Atentamente,

CR. RODOLFO MARTINEZ.
Director Gral. Hac. y Administración.

Salto, 03 de Enero de 2013.-

U.T.E.

Jefa Oficina Comercial - Salto

Sra. Graciela Nan

Of. 03/2013

De nuestra consideración:

Con el propósito de realizar una comprobación general de saldos, a incluir en la Rendición de Cuentas 2012, le solicitamos sírvasse enviar a la Intendencia de Salto, por correo o fax al Departamento de Hacienda – División Contaduría, Juan Carlos Gómez 32, Fax Nº (073) 29808, un detalle de los saldos pendientes de pago que mantiene esta Intendencia con su organismo, al 31 de Diciembre de 2012.

Por consultas comunicarse por E-mail a contaduria@salto.gub.uy o al teléfono (073) 29898 int. 172.

Atentamente,

CR. RODOLFO MARTINEZ.
Director Gral. Hac. y Administración.

Salto, 03 de Enero de 2013.-

O.S.E.

Jefa Administrativa - Salto

Sra. Ana M^a Bruzzoni.

Of. 04/2013

De nuestra consideración:

Con el propósito de realizar una comprobación general de saldos, a incluir en la Rendición de Cuentas 2012, le solicitamos sírvase enviar a la Intendencia de Salto, por correo o fax al Departamento de Hacienda – División Contaduría, Juan Carlos Gómez 32, Fax N° (073) 29808, un detalle de los saldos pendientes de pago que mantiene esta Intendencia con su organismo, al 31 de Diciembre de 2012.

Por consultas comunicarse por E-mail a contaduria@salto.gub.uy o al teléfono (073) 29898 int. 172.

Atentamente,

CR. RODOLFO MARTINEZ.
Director Gral. Hac. y Administración.

Salto, 03 de Enero de 2013.-

BANCO HIPOTECARIO DEL URUGUAY.

Gerente.

Sr. Juan Pedro Estefan

Of. 05/2013

De nuestra consideración:

Con el propósito de realizar una comprobación general de saldos, a incluir en la Rendición de Cuentas 2012, le solicitamos sírvase enviar a la Intendencia de Salto, por correo o fax al Departamento de Hacienda – División Contaduría, Juan Carlos Gómez 32, Fax N° (073) 29808, un detalle de los saldos pendientes de pago que mantiene esta Intendencia con su organismo, al 31 de Diciembre de 2012.

Por consultas comunicarse por E-mail a contaduria@salto.gub.uy o al teléfono (073) 29898 int. 172.

Atentamente,

CR. RODOLFO MARTINEZ.
Director Gral. Hac. y Administración.



Montevideo, 18 de enero de 2013

Intendencia de Salto
Dir. Graf. Hac. y Administración
Sr. Rodolfo Martínez
PRESENTE

En respuesta a la nota de fecha 03 de enero de 2013, enviamos el saldo adeudado por vuestra Intendencia con ANCAP al 31 de diciembre de 2012:

\$ 21.426.001 (Pesos Uruguayos veintiún millones cuatrocientos veintiseis mil uno).

Adjuntamos la composición de dicho monto.

Sin otro particular, saluda a Ud. muy atentamente


Y/A YAZMIN FARAL
Analista Técnico Senior
Cuentas Corrientes
Gerencia Económico Financiera

Cliente 500247
Nombre INT MPXU DE SA-TC
Población

Fecha Emisión: 28.01.2013 Hora Emisión: 15:09:23

Usuario: LGONZALEZ

Pag: 1

St	St Fte	Financ	Asignación	Div	T	Fecha	ddg	OC/Carp	Importe	Referencia	Clas	Nº doc	Importe	dd	dd	Mon
0	0	0	0	20	X	29.10.2012	368732			01FA0689153	DR	1800756846	3.628.548,00			UYU
0	0	0	0	20	M	30.10.2012	368804			01FA0689153	DR	1800756846	2.510.353,00			UYU
0	0	0	0	20	M	30.10.2012	368806			01FA0689153	DR	1800756846	3.219,00			UYU
0	0	0	0	20	M	30.10.2012	368806			01FA0689153	DR	1800756846	380.457,00			UYU
0	0	0	0	20	M	30.10.2012	368806			01FA0689153	DR	1800756846	411.289,00			UYU
0	0	0	0	20	M	30.10.2012	368810			01FA0689153	DR	1800756846	3.251,00			UYU
0	0	0	0	20	M	30.10.2012	368810			01FA0689153	DR	1800756846	4.648,00			UYU
0	0	0	0	20	M	30.10.2012	368813			01FA0689153	DR	1800756846	990,00			UYU
0	0	0	0	20	M	30.10.2012	368813			01FA0689153	DR	1800756846	2.140,00			UYU
0	0	0	0	20	M	30.10.2012	368816			01FA0689153	DR	1800756846	5.053,00			UYU
0	0	0	0	20	M	30.10.2012	368816			01FA0689153	DR	1800756846	943.984,00			UYU
0	0	0	0	20	M	30.10.2012	368816			01FA0689153	DR	1800756846	878.389,00			UYU
0	0	0	0	20	M	30.10.2012	368816			01FA0689153	DR	1800756846	2.426.001,52			UYU
0	0	0	0	20	M	30.10.2012	368816			01FA0689153	DR	1800756846	21.426.001,52			UYU

Montevideo, 7 de Enero de 2013

Intendencia Municipal de Salto
 Sr. Director Gral. Hac.y Administración
 Cr. Rodolfo Martínez
 Presente.

De acuerdo a lo solicitado por nota de fecha 3 enero 2013, le informamos que el saldo adeudado al 31/12/2012 asciende a \$ 2.458.478.

Dicho importe se desglosa de la siguiente manera:

consumos corrientes	640.702
facturas ciudad digital	1.817.776
	<u>2.458.478</u>

Se adjunta detalle de la deuda.

Por cualquier consulta favor de comunicarse a nuestra oficina de Guatemala 1075 nivel 7 telef. 2 928 2270, 2 928 2269, fax 2 928 2281

Sin otro particular saludamos a Ud. atte:


 Graciela S. Martinez
 Técnico en Administración
 Deudores Oficiales - Antel

Intendencia Municipal de Salto
Saldo al 31/12/2012



Deuda por consumos corrientes

	<u>Telefonía Fija</u>		<u>Telefonía Móvil</u>		<u>Total cons.corrientes</u>
	<u>Intendencia</u>	<u>Junta</u>	<u>Intendencia</u>	<u>Junta</u>	
Dic-11				-332	-332
Jul-12				-481	-481
Ago-12				-514	-514
Sep-12				-401	-401
Nov-12	-235	-13	99.769	125.619	225.140
Dic-12	383.641	33.449			417.290
	383.606	33.436	99.769	123.891	640.702

Deuda factura ciudad digital

<u>Número</u>	<u>Fecha</u>	<u>Importe</u>	<u>Total fact.</u>
Y 18497	31/05/2012	227.222	227.222
Y 18821	29/06/2012	227.222	227.222
Y 19106	31/07/2012	227.222	227.222
Y 19442	03/09/2012	227.222	227.222
Y 19760	27/09/2012	227.222	227.222
Y 20050	31/10/2012	227.222	227.222
Y 20487	30/11/2012	227.222	227.222
Y 20765	24/12/2012	227.222	227.222
			1.817.776

TOTAL ADEUDADO AL 31/12/2012 2.458.478



Salto, 5 de Marzo de 2013.

Sr. Director Gral. De Hac. y Administ.

Cf. RODOLFO MARTINEZ

Intendencia de Salto

Presente

Atento a lo solicitado por Oficio 04/2013, le informo que de acuerdo con lo indicado por la Gerencia de Clientes Estratégicos, esa Intendencia no mantiene saldos pendientes de pagos con OSE al 31/12/2012.-

Atentamente


Rodolfo Martínez
Intendente Municipal
Salto

01 MAR 2013

Recibido

DEUDA DE LOS GOBIERNOS DEPARTAMENTALES AL 31/12/12

EN CONVENIO AL DIA	EN 1		EN 2		TOTAL INT EN 4
	DEUDA CORRIENTE	DEUDA POSTERIOR EN EJERCICIO	DEUDA VENCIDA POR EJERCICIO	DEUDA NO VENCIDA	
Salto	24.476.710	0	0	6.796.522	31.273.232

ANTEL

Saldo según ANTEL 2.458.478

Contabilizado por Intendencia

Orden de Gasto 638162	128.315
Orden de Gasto 638162	99.769
Orden de Gasto 640010	125.619
Orden de Gasto 640014	107.972
Orden de Gasto 641671	122.763
Orden de Gasto 641672	107.250
Contabilizado por ANTEL	1.766.790

Totales	2.458.478	2.458.478
----------------	------------------	------------------

ANCAP

Saldo según ANCAP 21.426.001

Contabilizado por Intendencia

Orden de Gasto 635837	380.457
Orden de Gasto 636456	365.634
Orden de Gasto 636654	411.289
Orden de Gasto 637802	5.648.619
Orden de Gasto 638598	6.447.781
Orden de Gasto 638489	360.693
Orden de Gasto 639796	6.604.052
Contabilizados por ANCAP	1.207.476

Totales	21.426.001	21.426.001
----------------	-------------------	-------------------

UTE

Saldo según UTE 6.796.522

Contabilizado por Intendencia

Orden de Gasto 637702	1.288.654
Orden de Gasto 638738	6.682
Orden de Gasto 638947	4.417
Orden de Gasto 640688	1.736
Orden de Gasto 640727	2.219
Contabilizados por UTE	5.492.814

Totales	6.796.522	6.796.522
----------------	------------------	------------------

OSE

Contabilizado según OSE 0

Contabilizado según Intendencia

Orden de Gasto 630545	458.520
Orden de Gasto 630547	3.693
Orden de Gasto 632592	512.573
Orden de Gasto 632593	4.068
Orden de Gasto 634569	527.144
Orden de Gasto 634570	4.193
Orden de Gasto 636584	8.063
Orden de Gasto 636586	471.707
Orden de Gasto 638717	232
Orden de Gasto 638726	547.701
Orden de Gasto 638730	11.183
Orden de Gasto 638870	753
Orden de Gasto 638877	232
Orden de Gasto 640686	523
Orden de Gasto 640687	232
Orden de Gasto 640748	13.430
Orden de Gasto 640750	472.921
Orden de Gasto 640911	282
Contabilizado por Intendencia	-3.037.450

Totales	-	-
----------------	----------	----------

**CONVENIO ENTRE
LA ADMINISTRACIÓN NACIONAL DE
TELECOMUNICACIONES
Y
LA INTENDENCIA DE SALTO**

En la ciudad de Salto, a los 3 días del mes de agosto del año dos mil nueve, entre **POR UNA PARTE: La ADMINISTRACIÓN NACIONAL DE TELECOMUNICACIONES (en adelante ANTEL)**, representada por el Dr. Edgardo Carvalho, en su calidad de Presidente del Directorio y por el Ing. José Luis Saldías, en su calidad de Gerente General, constituyendo domicilio en Guatemala 1075, Montevideo y **POR OTRA PARTE: LA INTENDENCIA DE SALTO (en adelante IdeS)** representado por el Señor Intendente Municipal Ramón Fonticiella y por el Sr. Secretario General Sergio Arizcorreta, constituyendo domicilio en Juan Carlos Gómez 32 de la ciudad de Salto, quienes acuerdan en celebrar el siguiente Convenio:

PRIMERO: Antecedentes:

- I) Según Resolución de la Presidencia de ANTEL Nro. 51/09 de fecha 31 de julio de 2009, se aprobó el apoyo a la implantación de la Solución "SALTO: PROYECTO PLAZA DE SERVICIOS DIGITAL".
- II) La Intendencia de Salto solicitó autorización a la Junta Departamental, habiéndose formado Expediente número 7699/2009, caratulado: "Intendencia de Salto solicita anuencia a la Junta Departamental para suscribir Convenio con Antel", habiéndose autorizado la suscripción del presente por Decreto número 6429/09, de fecha 21 de julio de 2009.-

SEGUNDO: Objeto y Alcance:

El objeto del presente convenio es integrar Tecnologías de la Información y Comunicaciones a la gestión de la IdeS, orientadas a mejorar sus

capacidades analíticas aprovechando capacidades instaladas, las mejores prácticas y plataformas TI.

Este Proyecto denominado "SALTO: PLAZA DE SERVICIOS DIGITAL" busca acercar la Intendencia al ciudadano aprovechando las Tecnologías de la Información y de las Comunicaciones (TIC) al servicio de la inclusión social. Esta iniciativa incorpora a la Intendencia de Salto al nuevo paradigma de gobierno digital, moderniza su plataforma tecnológica y facilita el acceso al conocimiento en todos los niveles de la Institución.

Se centra en una Plaza de Servicios Digital que permitirá al ciudadano realizar de forma intuitiva y rápida (tanto presencial como remota) un conjunto de trámites para los que hasta hoy debía desplazarse desde su hogar a una dependencia municipal. De esta forma la Intendencia aumenta su eficiencia y valoriza el tiempo de los ciudadanos.

El Proyecto constará de las siguientes fases, a desarrollarse en un período mínimo de 8 meses de trabajo efectivo;

Fase 1 – Presentación

- 1) Definición de una nueva Arquitectura de Información del Portal Web.
- 2) Implementación de la funcionalidad de consulta de expedientes.
- 3) Presentación del Proyecto "Plaza de Servicios Digital"

Fase 2 – Activación


- 1) Desarrollo e implementación de la "Plaza de Servicios Digital" en el Portal Web, incorporando 12 trámites en línea
- 2) Diseño e implementación de la nueva Arquitectura del Portal Web
- 3) Sistema de Gestión de Libretas de Conducir
- 4) Interfaz IVR

- 5) Sistema de Atención al Ciudadano
- 6) Sistema de Mensajería para Notificaciones
- 7) Sistema de Gestión de Colas de Espera
- 8) Capacitación y apoyo durante la puesta en marcha
- 9) Soporte Técnico

Fase 3 – Consolidación

- 1) Servicios de Presentación Web
- 2) Sistema de Gestión Tributaria
- 3) Sistema de Información Gerencial (OLAP)
- 4) Gestión de Redes de Cobranza
- 5) Sistema de Prevención de Prescripciones
- 6) Provisión de PC'S y Scanners.
- 7) Capacitación y apoyo durante la puesta en marcha
- 8) Soporte Técnico

Se considera parte integrante de este Convenio el contenido del Anexo 1, DESCRIPCIÓN DE PRODUCTOS Y SERVICIOS, y el Anexo 2 Procedimiento de Control de Cambio



SDi/contrat

TERCERO: Precio y Condiciones de Pago.

El precio que la IdeS abonará a ANTEL será de \$ 10.112.614 (pesos uruguayos diez millones ciento doce mil seiscientos catorce), con más el IVA y cualquier otro tributo que resultare aplicable.

Cotización

PRECIO TOTAL DEL PROYECTO \$
10.112.614

PUBLICIDAD de ANTEL (12/07 hasta 4/09)

\$ 524.000

PUBLICIDAD de ANTEL (desde 5/09 hasta 7/10)

\$ 622.500

PUBLICIDAD de ANTEL (nueva) \$
1.050.000

DESCUENTO por INCREMENTO CONSUMO PREVISTO
\$ 1.211.200

SALDO A PAGAR A ANTEL \$
6.704.914

El saldo lo abonará la IdeS a ANTEL en 36 cuotas mensuales iguales y consecutivas, correspondiendo la primera de ellas al mes de abril del 2010.

El no pago en fecha de las cuotas referidas, determinará la aplicación de recargo sobre los atrasos del 7% anual.

CUARTO: Obligaciones de la IdeS

La IdeS deberá:

- Proveer los recursos humano y el entorno necesarios para la definición e implantación descrita en el presente Convenio.
- Proveer la infraestructura tecnológica y edilicia necesaria para la implantación descrita en el presente Convenio.

QUINTO: Obligaciones de ANTEL

- ANTEL proveerá la solución especificada en el Anexo I.

SEXTO: Limitación de Responsabilidad

En ningún caso ANTEL será responsable por:

- A) Los daños indirectos o no inmediatos, lucro cesante, ahorros no producidos, o cualquier demanda hecha contra la IdeS por un tercero.
- B) La pérdida de fondos contenidos en, suministrados por o asociados con una máquina o el incumplimiento de sus obligaciones cuando ello se deba a causas ajenas a su control.

Estas limitaciones de responsabilidad no serán de aplicación en el caso que se comprobare que funcionarios de ANTEL actuaron con dolo o culpa grave.

SEPTIMO: Propiedad de contenidos y datos

Los productos resultantes del servicio contratado por la IdeS a ANTEL, serán de propiedad usufructo y responsabilidad de la IdeS, así como también todos los datos, mensajes y cualquier otro tipo de contenido a nombre de la IdeS.

OCTAVO: Confidencialidad y seguridad de datos

Se entenderá por información confidencial toda la información registrada y procesada por los sistemas objeto del presente contrato.

Asimismo, se entenderá por información confidencial, la información obtenida por ANTEL en el marco de esta contratación con respecto a los clientes o proveedores de la IdeS. En particular se considerará información confidencial la que se refiera a

actividades comerciales, clientes, negocios pasados, presentes o futuros.

No será información confidencial, toda aquella poseída o conocida por una de las partes con anterioridad a la suscripción del contrato, u obtenida con posterioridad a la finalización de la respectiva relación contractual.

Las partes deberán mantener la información considerada como información confidencial en secreto, y no utilizarán en beneficio propio o de terceros en ningún caso, salvo que reciba autorización escrita de la otra parte para ello por hasta un plazo de dos años contados a partir de la finalización de la relación contractual. En los mismos términos, las partes se obligan a no divulgar ni revelar a persona alguna la información considerada información confidencial, ya sea por publicación o por cualquier otro medio, siempre que lo contrario no sea expresamente autorizado por escrito por la otra parte.

Tanto la IdeS como ANTEL tendrán el mismo grado de precaución para evitar la divulgación a terceras partes de información confidencial del otro como la que emplea para evitar la revelación, publicación o divulgación de su propia información de naturaleza similar.

No obstante lo anterior, las partes podrán divulgar dicha información a subcontratistas involucrados en el suministro de servicios bajo este contrato, cuando la divulgación sea necesaria a efectos de que el subcontratista pueda cumplir con sus responsabilidades. La parte que divulga asume la responsabilidad total por los actos u omisiones de su subcontratista, tanto como si fuera hecho por ella misma por el plazo de este contrato.

Ni ANTEL ni la IdeS utilizarán la información confidencial de la otra parte con excepción a lo dispuesto en este contrato. Tampoco adquirirán



ningún derecho o trabarán ningún embargo en contra de la información confidencial de la otra parte.

Cada una de las partes tendrá el control de la información confidencial que suministre a la otra. En tal sentido, la dueña de dicha información tendrá el derecho a que la otra le devuelva en forma inmediata documentación o le proporcione una copia en el medio que resulte procedente o destruya la información contenida en medios informáticos.

NOVENO: Plazos

El presente convenio tendrá vigencia hasta el 30 de Abril de 2013, pudiéndose prorrogar por acuerdo de partes.

Previo lectura, en prueba de conformidad y para constancia se suscriben dos ejemplares del mismo tenor en lugar y fecha indicados.

  S. Quijones